

Tesouraria SC-IPB

Relatório
Annual
2020



**IGREJA
PRESBITERIANA
DO BRASIL**

Presidente:

Rev. Roberto Brasileiro da Silva

Tel.: (34) 3832-6410 – 3832-6425

Fax: (34) 3832-6410

Rua Governador Valadares, 629 – Centro

CEP: 38740-000 – Patrocínio-MG

E-mail: presidencia@ipb.org.br

Vice-presidente:

Rev. Augustus Nicodemos Gomes Lopes

Tel.: (62) 98154-1471

Av. T1, Nº 962, Ap. 1.102, Setor Bueno

CEP: 74210-090 – Goiânia-GO

E-mail: augustusnicodemus@terra.com.br

Secretário Executivo:

Rev. Juarez Marcondes Filho

Tel.: (61) 3247-7703 – 3247-7704

Igreja Presbiteriana do Brasil

SGAS 906 – Conjunto A – Lote B

Asa Sul – Brasília-DF

A/C.: Secretaria Executiva SC/IPB

E-mail: jpcuritiba@onda.com.br

Tesoureiro:

Presb. José Alfredo M. de Almeida

Tel.: (61) 3247-7706 – 3247-7707

Igreja Presbiteriana do Brasil

SGAS 906 – Conjunto A – Lote B – Asa Sul

CEP: 70390-060 – Brasília-DF

A/C.: Tesouraria SC/IPB

E-mail: josealfredo@ipb.org.br

Expediente

O Relatório Anual da Tesouraria SC/IPB – Igreja Presbiteriana do Brasil – É uma publicação nacional que registra a movimentação financeira do ano anterior.

Projeto Gráfico:

Ágil Gráfica - Brasília-DF

E-mail: eac210159@gmail.com

Fone: (61) 3045-2921

Tiragem:

3.000 Exemplares

Diagramação e Arte-Final:

Epitácio Arbués

Jaime Arbués Filho

Impressão:

Ágil Gráfica

Brasília-DF

Caros irmãos,

Em cumprimento ao Regimento Interno da Tesouraria, apresento a Comissão Executiva da IPB o presente relatório referente ao exercício de 2020.

De plano é preciso registrar que o ano de 2020 foi atípico, pois não só o Brasil, mas todos os países foram acometidos pelo Covid-19 que de modo direto afetou toda a cadeia de produção, com poucos setores não atingidos ou quando atingidos de forma branda, dos quais destacamos o setor agrícola, que representa 25% do Produto Interno Bruto. No setor de serviços somente as empresas de tecnologia é que não foram afetadas, havendo um aumento da demanda, com destaque o teletrabalho ou home Office, telemedicina e educação à distância¹

Diante de uma epidemia que afetou e afeta a todos indistintamente, a IPB por seus órgãos de gestão financeira, agiu de forma preventiva para assegurar que sua atividade primária tivesse os recursos necessários devidamente assegurados. Assim, emitiu em conjunto com a JPEF um Comunicado a todos os órgãos restringindo a aquisição de bens móveis e imóveis, publicidade, material de divulgação impresso ou de redes sociais, produção de áudios, filmes publicitários, brindes e ou qualquer produto ou bem, viagens, reuniões presenciais e execuções de novas obras nos Seminários e Institutos Bíblicos. A medida resultou positiva para a IPB, gerando uma economia de aproximadamente 30%, possibilitando o pagamento dos missionários, envio dos recursos referente às parcerias missionárias para plantação e revitalização de Igrejas tudo de forma integral e em dia.

Deve-se registrar que os órgãos JMN, PMC e APMT, mesmo diante da não aprovação do orçamento de 2020, foram contemplados pela Tesouraria com os valores previstos para o exercício recebendo um total de R\$ 19.737.376,77.

No exercício nossa arrecadação de dízimos e ofertas manteve o patamar estimado, superando em 3,92% o realizado em 2019. Em relação à projeção do orçamento de 2020 nosso resultado foi praticamente o mesmo, ou seja, para uma projeção de receita de R\$ 43.400.000,00 em caso do orçamento/20 ter sido aprovado, nossa arrecadação totalizou R\$ 43.145.849,56, faltando apenas 0,59% para atingirmos os 100% da proposta orçamentária para 2020.

Quanto ao fato é preciso esclarecer que a Tesouraria executou o orçamento de 2019 em relação aos órgãos da IPB, conforme orientação da Presidência, exceto quanto aos órgãos missionários, conforme esclarecido acima.

No período foram cadastradas 45 novas Igrejas/Congregações totalizando hoje 3639, das quais apenas 1966 remetem dízimos e ou contribuições ao Supremo Concílio, conforme pode ser adiante observado relação das Igrejas contribuintes por Sínodos e Presbitérios.

As atividades presenciais realizadas pela Tesouraria em parceria com os Concílios, foram online, das quais destacamos: Finanças com o Tesoureiro da IPB, promovido pelo Sínodo Sul do Brasil, em 19.05.20; Palestra sobre Finanças da IPB em 21.09.20, promovido pelo Sínodo Centro Sul do Maranhão e, Liderando com Jesus - 2º Encontro de Presbíteros do Estado de São Paulo, em 20.11.20, promovido pelos Sínodos do Estado de São Paulo.

Quanto ao resultado deste ano o destaque fica por conta do superávit apresentado de R\$ 13.819.131,03, que é um resultado econômico, e que será levado ao Patrimônio Social após a aprovação das Demonstrações Contábeis. O resultado deste exercício foi bem superior ao exercício de 2019, pois as receitas tiveram substancial aumento, contra leve redução dos custos da operação, além de não ter havido Remissões de Dívidas, que impactaram negativamente o resultado de 2019, o DFC (Demonstração de Fluxo de Caixa) apresenta o resultado financeiro que ficou em R\$ 11.532.673,19.

As Demonstrações Contábeis que integram o presente relatório estão apresentadas de acordo com o conjunto das Normas Brasileiras de Contabilidade vigentes (ITG 2002-R1), para Entidades sem finalidade de Lucro e ainda pela NBC TG 1000 (R1) naquilo que for aplicável as instituições do terceiro setor. Ativos e Passivos são apresentados de acordo com suas disponibilidades. Os ativos/passivos de rápida realização/exigibilidade são denominados de Circulantes, enquanto os ativos/passivos que não possuem rápida realização/exigibilidade são denominados de Não Circulantes.

A Entidade apresentou aumento em seu índice de liquidez corrente, elevando-o para R\$ 1,84 demonstrando índice satisfatório de solvência. Já o índice de liquidez geral ficou em R\$ 4,40.

Por último queremos destacar a posição do Fundo Missionário e do Fundo de Apoio Operacional - FAO. Tais fundos, administrados respectivamente pelo Comitê Gestor e pela Junta Patrimonial, Econômica e Financeira, apuradas as mutações do patrimônio líquido apresentam o Fundo Missionário saldo de R\$ 2.694.400,69, com decréscimo de -12,41%, em decorrência de repasses a APMT e JMN, ambas aprovadas pelo Comitê Gestor. Quanto ao FAO apresenta saldo de R\$ 64.205.407,71, com crescimento de 13,56% em relação ao saldo de 2019. Destaca-se ainda as novas parcerias estabelecidas entre o JPEF/FAO e a JMN que possibilitou a aquisição de 13 (treze) imóveis para os campos da JMN, nas Notas Explicativas constam 11, pois dois serão escriturados este ano. Constam das Notas Explicativas a composição de cada fundo e os valores individualmente investidos, inclusive nas parcerias com a JMN.

Somos gratos a Deus que no ano de 2020, mesmo diante das dificuldades apresentadas pela pandemia, foi gracioso conosco e nos abençoou com toda sorte de bênçãos espirituais e materiais. A Ele toda a glória.

Agradeço também aos colaboradores da Tesouraria que no desempenho de suas habilidades e competências executam serviços de excelência ao Senhor da Igreja. Recebam meu reconhecimento e o meu muito obrigado.

Presb. José Alfredo Marques de Almeida
Tesoureiro do SC-IPB

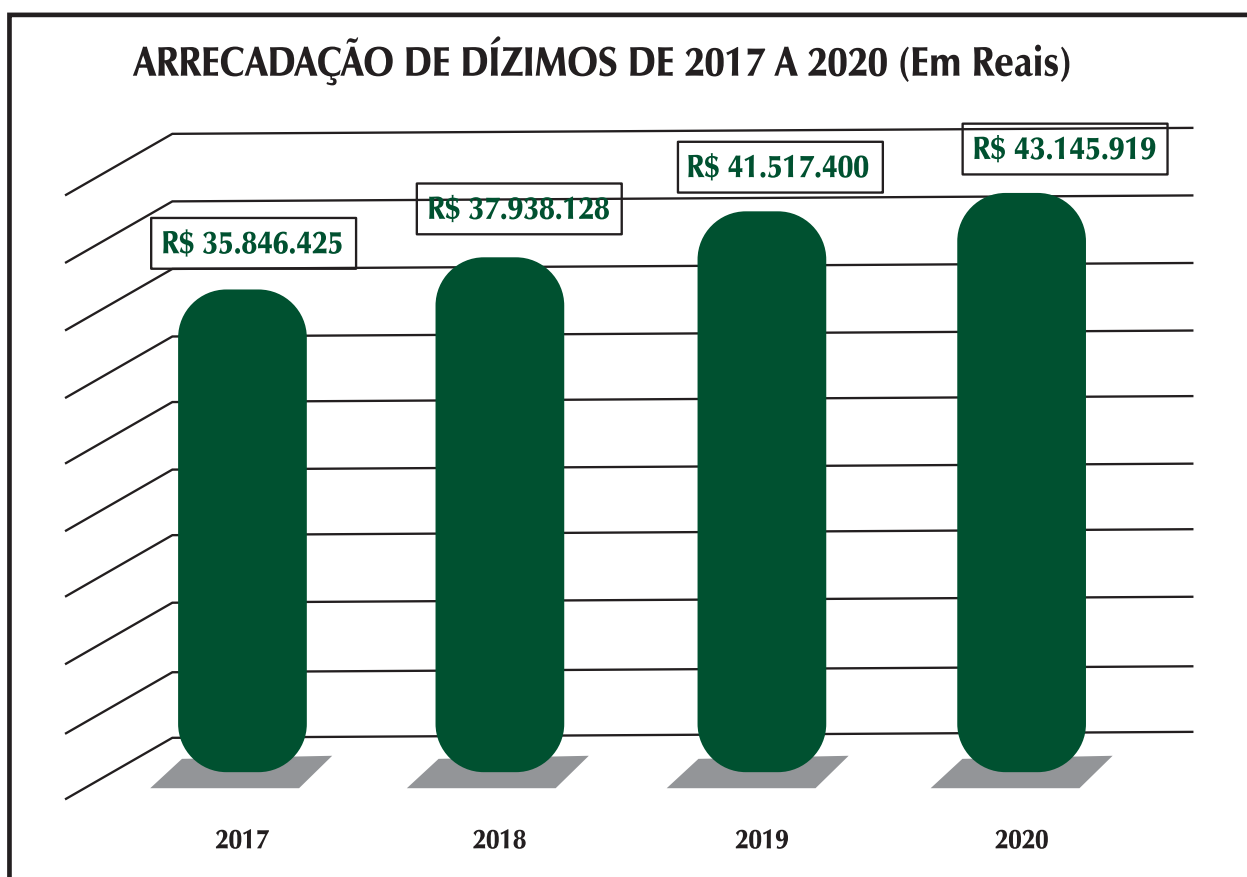


¹ <https://www.gazetadopovo.com.br/economia/economia-apos-coronavirus-setores-ganham-perdem/>, acesso em 09.03.21

1. ALÉM DOS NÚMEROS

1.1 – Dízimos: Arrecadação mensal de 2017 a 2020 em Reais.

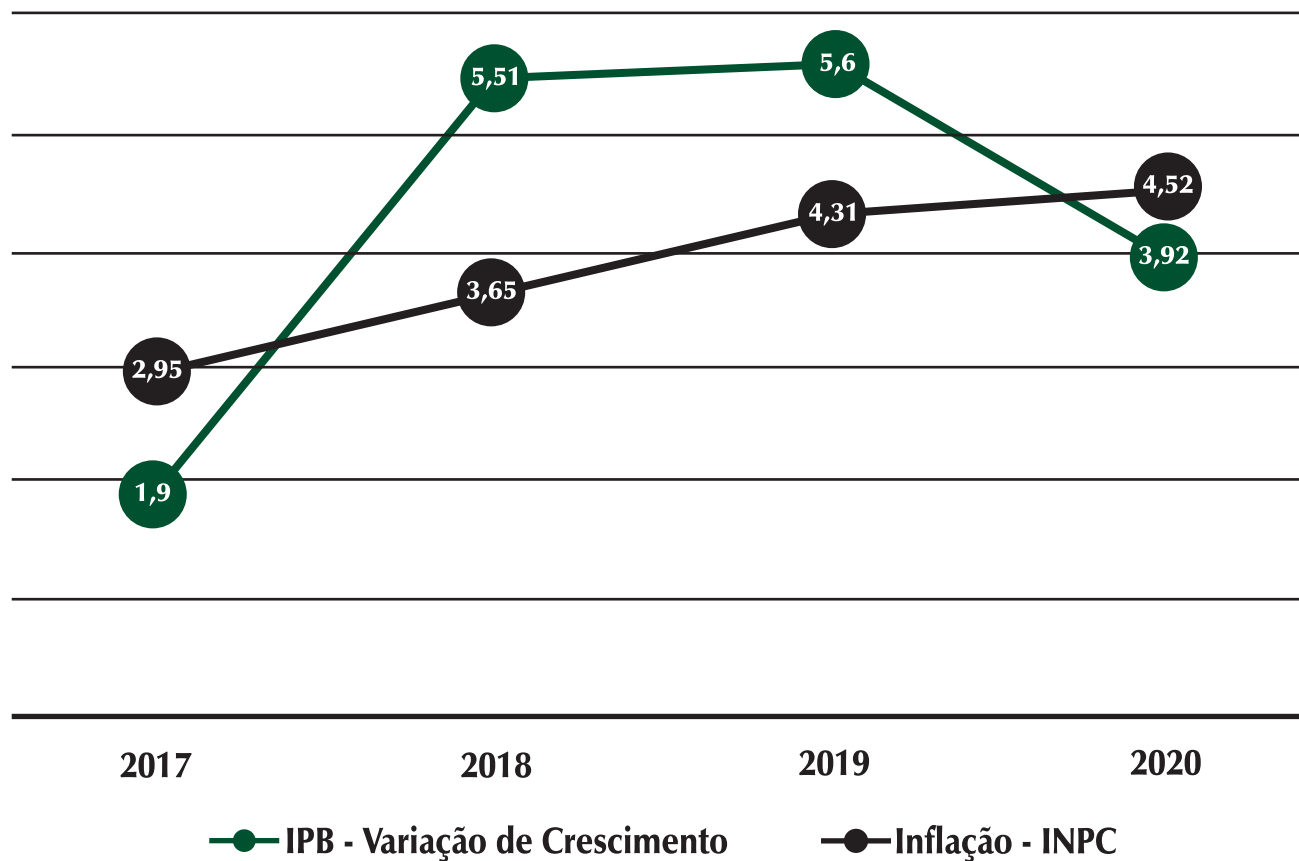
MÊS	DÍZIMOS			
	2017	2018	2019	2020
Janeiro	R\$ 2.528.705,20	R\$ 2.935.270,39	R\$ 3.217.888,60	R\$ 3.415.438,77
Fevereiro	R\$ 2.589.179,45	R\$ 2.780.772,51	R\$ 3.111.802,69	R\$ 3.143.249,46
Março	R\$ 3.283.856,01	R\$ 2.984.569,65	R\$ 2.890.883,14	R\$ 2.900.208,23
Abril	R\$ 2.693.837,56	R\$ 3.165.646,50	R\$ 3.510.227,00	R\$ 2.994.751,51
Maio	R\$ 3.264.619,20	R\$ 3.268.852,16	R\$ 3.322.252,91	R\$ 2.919.752,74
Junho	R\$ 2.955.439,55	R\$ 3.014.598,02	R\$ 2.904.396,11	R\$ 3.347.570,75
Julho	R\$ 2.830.287,58	R\$ 3.102.220,50	R\$ 3.567.342,21	R\$ 3.797.330,81
Agosto	R\$ 3.069.523,71	R\$ 3.315.863,88	R\$ 3.439.420,89	R\$ 3.756.445,13
Setembro	R\$ 2.866.936,96	R\$ 2.781.099,85	R\$ 3.476.364,94	R\$ 3.953.702,78
Outubro	R\$ 3.114.681,63	R\$ 3.377.659,17	R\$ 3.950.012,78	R\$ 3.850.769,87
Novembro	R\$ 3.068.486,90	R\$ 3.330.368,63	R\$ 3.482.763,01	R\$ 3.969.074,07
Dezembro	R\$ 3.580.870,89	R\$ 3.881.206,71	R\$ 4.644.046,03	R\$ 5.097.624,44
TOTAL	R\$ 35.846.424,64	R\$ 37.938.127,97	R\$ 41.517.400,31	R\$ 43.145.918,56



Ano	Orçado	Arrecadado	%
2017	R\$ 35.500.000,00	R\$ 35.846.424,64	101,11
2018	R\$ 36.500.000,00	R\$ 37.938.127,97	103,94
2019	R\$ 39.370.000,00	R\$ 41.517.400,31	105,45
2020	R\$ 39.370.000,00	R\$ 43.145.918,56	109,59

Ano	IPB - Variação de Crescimento	Inflação - INPC
2017	1,9	2,95
2018	5,51	3,65
2019	5,6	4,31
2020	3,92	4,52

POSIÇÃO DA IGREJA EM RELAÇÃO A INFLAÇÃO

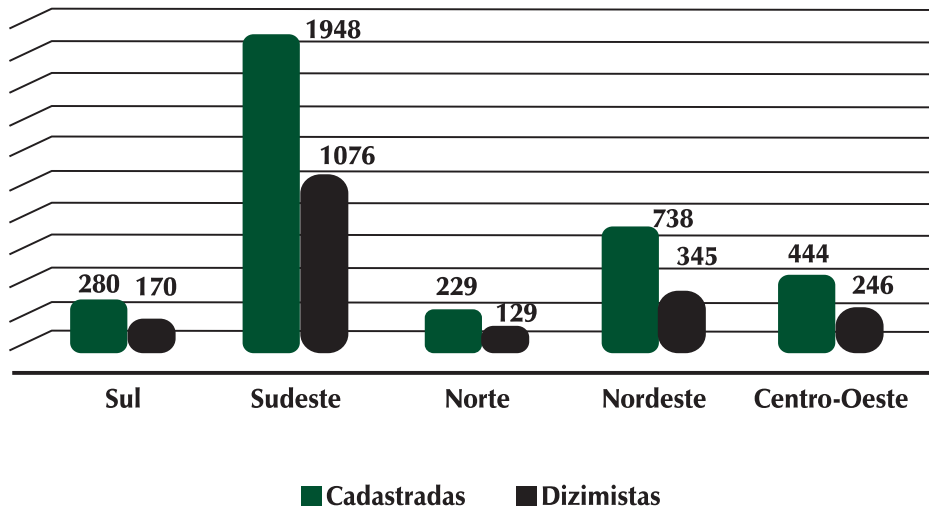


NOVAS IGREJAS CADASTRADAS NO PERÍODO DE 2017 A 2020				
ANO	2017	2018	2019	2020
Nº	96	98	168	45

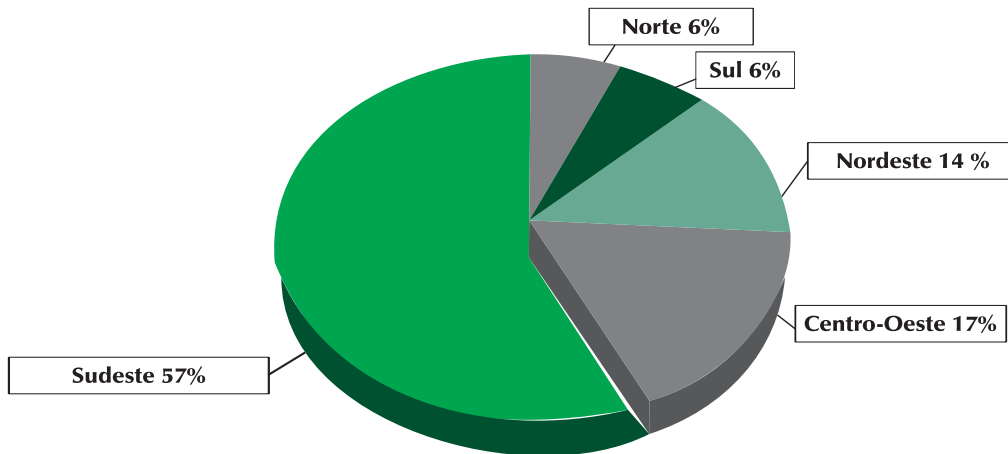
	Cadastradas	Dizimistas
Sul	280	170
Sudeste	1948	1076
Norte	229	129
Nordeste	738	345
Centro Oeste	444	246
	3639	1966

REGIÃO	Valor por Região	%
Norte	2.575.484,01	5,97%
Sul	2.727.445,81	6,32%
Nordeste	5.798.520,88	13,44%
Centro Oeste	7.136.872,88	16,54%
Sudeste	24.260.926,17	56,23%
JMN	125.033,72	0,29%
Não Identificado	521.635,09	1,21%
TOTAL	R\$ 43.145.918,56	100%

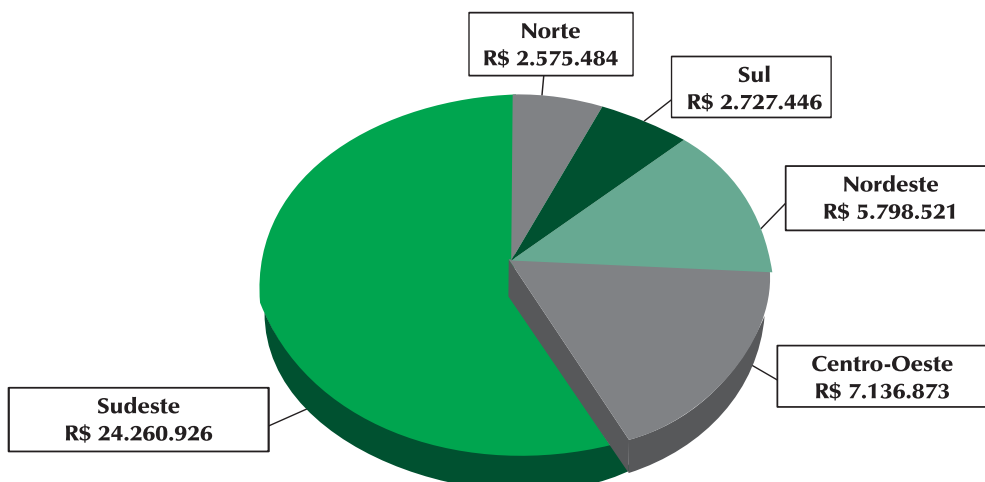
IGREJAS CADASTRADAS X IGREJAS DIZIMISTAS



PERCENTUAL DAS IGREJAS DIZIMISTAS EM RELAÇÃO AO BRASIL



TOTAL DE DÍZIMOS IDENTIFICADO POR CADA REGIÃO



Por dentro das FINANÇAS



Workshop para Tesoureiros de Igrejas



IGREJA
PRESBITERIANA
DO BRASIL

Remessa de
Dízimos
por Igrejas e Sínodos



ÍNDICE POR SÍNODO

SÍNODO	PÁGINA		
ACRE	9	MOJIANA	35
AGRESTE - SUL DE PERNAMBUCO	11	SÍNODO	PÁGINA
ALAGOAS - SERGIPE	12	NORDESTE	16
ARAGUAIA - TOCANTINS	48	NOROESTE DA BAHIA.....	16
BAHIA	12	NOROESTE DO BRASIL	9
BAIXADA FLUMINENSE.....	24	NORTE DE MINAS	35
BAURU.....	25	NORTE PARANÁ	23
BELO HORIZONTE	25	NORTE FLUMINENSE.....	36
BRASIL CENTRAL	49	NORTE PAULISTANO.....	36
BRASÍLIA	48	OESTE DA BAHIA.....	17
CAMPINAS	26	OESTE DE BELO HORIZONTE	37
CARAJÁS	9	OESTE DE MINAS.....	38
CARIOCA	27	OESTE FLUMINENSE	38
CEARÁ.....	12	OESTE RIO DE JANEIRO	39
CEARENSE INTERIORANO.....	13	OESTE SÃO PAULO	39
CENTRAL BAHIA.....	13	PAMPULHA.....	40
CENTRAL BRASÍLIA.....	50	PARAÍBA	17
CENTRAL ESPIRITOSSANTENSE	27	PAULISTANO.....	40
CENTRAL PERNAMBUCO	14	PERNAMBUCO	18
CENTRO AMÉRICA	50	PIAUÍ.....	18
CENTRO SUL DO MARANHÃO.....	15	PIRATININGA.....	40
CHAPADA DIAMANTINA.....	16	RIO DE JANEIRO.....	40
COSTA DO SOL.....	28	RIO DOCE	41
CURITIBA.....	21	RIO GRANDE DO NORTE.....	19
DUQUE DE CAXIAS	29	SÃO PAULO	41
ESPÍRITO SANTO - RIO.....	29	SERGIPE	19
GARANHUNS	14	SERRANO FLUMINENSE	42
GRANDE ABC	30	SESQUICENTENÁRIO.....	20
GUANABARA	31	SETENTRIONAL	10
INTEGRAÇÃO CATARINENSE.....	21	SOROCABA	42
JUNTA DE MISSÕES NACIONAIS.....	54	SUDOESTE GOIÁS	53
LESTE DE MINAS.....	31	SUDOESTE PAULISTA.....	43
LESTE DE SÃO PAULO	32	SUL DA BAHIA.....	20
LESTE FLUMINENSE	32	SUL DE MINAS.....	43
LIMEIRA	33	SUL DO BRASIL	23
LITORAL PAULISTA	34	SUL FLUMINENSE.....	44
MARANHÃO.....	15	TAGUATINGA	53
MATO GROSSO DO SUL.....	51	TOCANTINS	11
MATOGROSSENSE.....	51	TRIÂNGULO MINEIRO	44
MERIDIONAL.....	22	TROPICAL	11
METROPOLITANO DE BELO HORIZONTE	34	UNIDO	45
METROPOLITANO DE LONDRINA.....	22	VALE DO AÇO	46
MINAS - ESPÍRITO SANTO	34	VALE DO PARAÍBA	47
		VALE DO TIBAGI.....	24
		ZONA DA MATA MINEIRA.....	47

Remessas dos Dízimos por Regiões

(Valores Expressos em Real)

IGREJAS	2020	2019
REGIÃO NORTE		
SAC - ACRE	186.364,81	212.232,38
PRAC - Acre	62.279,51	76.115,88
Acrelândia (Cong.)	-	-
Assis Brasil (Cong.)	-	-
Bairro Bahia	13.284,19	13.506,31
Brasília	-	-
Calafate	-	-
Extrema	-	-
Floresta	45.022,96	48.059,31
Filadélfia	3.972,36	3.536,76
Nova Califórnia	-	-
Plácido de Castro	-	-
Rio Branco	-	11.013,50
Sena Madureira	-	-
Senador Guiomar	-	-
PRRB - Rio Branco	36.654,72	60.196,22
Aviário	32.131,48	39.573,41
Campinas (Cong.)	-	-
Humaitá	-	2.583,35
Manoel Urbano (Cong.)	-	-
Placas	4.523,24	18.039,46
Universitário	-	-
Vila do V (Cong.)	-	-
PVJU - Vale do Juruá	87.430,58	75.920,28
Betel	-	-
Cruzeiro do Sul	47.820,25	58.298,56
Ebenézer	13.668,26	12.352,18
Guajará (Cong.)	781,50	-
Jardim das Oliveiras (Cong.)	5.416,00	-
Mâncio Lima (Cong.)	-	-
Monte Morá (Cong.)	9.308,70	5.269,54
Ramal Arco Iris (Cong.)	-	-
Rodrigues Alves	10.435,87	-
Vila São Pedro (Cong.)	-	-
SCJ - CARAJÁS	281.103,46	203.207,60
PRAR - Araguaia	59.637,99	50.363,74
Conceição do Araguaia	10.323,00	9.532,69
Redenção	7.981,83	-
Santana do Araguaia	14.449,67	11.976,75
Vila Rica	15.887,51	18.156,30
Confresa (Cong.) (Parceria JMN)	10.995,98	10.698,00
PRCA - Carajás	87.244,79	78.352,09
Água Azul do Norte	-	-

IGREJAS	2020	2019
Central de Redenção	27.256,00	22.831,07
Floresta do Araguaia	-	-
Márcia Veloso (Cong.)	-	-
Maria Craveiro (Cong.)	-	-
Ourlândia do Norte	30.351,21	21.540,60
Rio Maria (Cong.) (Parceria JMN)	5.810,99	521,60
São Felix do Xingu	1.089,17	-
Tucumã (Cong.) (Parceria JMN)	2.133,35	-
Xinguara	20.604,07	33.458,82
PCPP - Centenário do Presbiterianismo do Pará	75.709,33	41.854,92
Cidade Jardim (Cong.)	7.298,99	-
Curionópolis (Parceria JMN)	526,00	-
Eldorado dos Carajás (Cong.) (Parceria JMN)	-	-
Parauapebas	49.362,34	41.854,92
Paz	-	-
São Geraldo do Araguaia	18.522,00	-
PLTA - Leste da Transamazônica	58.511,35	32.636,85
Baião	605,35	4.945,85
Filadélfia	35.600,00	-
Goianésia do Pará	-	-
Jacunda	10.359,00	17.919,00
Nova Marabá	11.947,00	9.772,00
Nova Aliança (Cong.)	-	-
Pacajá	-	-
Tucuruí	-	-
SNB - NOROESTE DO BRASIL	905.259,87	842.362,13
PCRO - Central de Rondônia	210.228,85	197.121,77
Betel de Jaru	24.219,29	17.988,34
Jardim Aeroporto (Cong.)	-	-
Jaru 1ª	59.000,00	53.600,00
Machadinho D'Oeste 1ª	12.898,68	11.535,00
Mirante da Serra 1ª	13.842,47	12.133,47
Nova União	7.326,92	7.118,15
Ouro Preto do Oeste 1ª	36.090,48	39.855,49
Ouro Preto do Oeste 2ª	22.810,82	22.535,30
Ouro Preto do Oeste 3ª	18.892,71	14.888,83
Peniel (Cong.)	-	-
Setor Industrial	-	-
Teixeirópolis	-	-
Urupá	15.147,48	17.467,19
PPVH - Porto Velho	235.539,90	238.742,56
Alto Paraíso (Cong.)	-	-
Ariquemes 1º	39.279,17	41.315,34

Remessas dos Dízimos por Regiões

(Valores Expressos em Real)

IGREJAS	2020	2019
Buritis	11.863,52	10.114,94
Candeias de Jamari (Cong.)	8.586,54	7.934,00
Filadélfia de Ariquemes	22.857,00	36.053,00
Gileade	72.662,06	72.349,30
Guajará Mirim	17.490,90	997,38
JK	15.393,09	13.259,46
Jaci-Paraná (Cong.)	277,75	277,64
Jardim Eldorado (Cong.)	3.548,69	2.974,00
Porto Velho 1ª	42.296,78	53.038,20
União Bandeirantes (Cong.)	1.284,40	429,30
PSRO - Sul de Rondônia	122.634,96	162.263,12
Alta Floresta	16.440,85	18.211,07
Cacoal	7.000,00	48.177,00
Cacoal 2ª	15.110,42	15.773,45
Espigão do Oeste	21.250,00	17.202,24
Migrantinópolis (Cong.)	12.073,69	7.316,04
Pimenta Bueno	-	5.383,32
Rolim Moura	50.760,00	50.200,00
PCSR - Cone Sul de Rondônia	61.715,00	42.117,41
Cerejeiras	21.546,41	17.504,91
Colorado do Oeste	8.065,80	4.519,30
Vilhena	8.094,07	-
Vilhena 2ª	21.277,99	20.093,20
Vilhena (Cong.)	2.730,73	-
PVRM - Vale do Rio Machado	275.141,16	202.117,27
Alvorada do Oeste	40.459,77	7.600,00
Assentamento (Cong.)	1.727,00	1.997,00
Castanheiras (Cong.)	-	-
Costa Marques	4.791,85	3.835,47
Ji-Parana 1ª	22.294,72	18.878,28
Ji-Parana 2ª	30.121,00	39.991,00
Ji-Parana 3ª	22.190,06	21.459,54
Ji-Parana 4ª	39.012,83	41.798,55
Ji-Parana 5ª	15.644,39	1.174,74
Ji-Parana (Cong.)	4.295,49	-
J.K (Cong.)	-	3.132,00
Manancial de Seringueiras	-	985,50
Presidente Médici	68.360,91	40.802,27
São Francisco do Guaporé	13.131,79	7.127,92
São Miguel do Guaporé	13.111,35	13.335,00
SST - SETENTRIONAL	522.160,31	492.596,49
PRAP - Amapá	53.111,01	47.968,35
Afuá (Cong.)	-	-
Macapá	13.000,01	15.700,00

IGREJAS	2020	2019
Macapá 2ª	2.500,00	-
Macapá 5ª	30.720,30	26.957,00
Mazagão 1ª	-	-
Monte Sinai	6.890,70	5.311,35
Novo Horizonte (Cong.)	-	-
Peniel	-	-
Santana (Cong.)	-	-
PRAM - Amazonas	6.741,00	5.183,10
Humaitá	-	-
Louvor	-	-
Manaus	-	-
Manaus 7ª	5.400,00	2.700,00
Petrópolis	-	-
Planalto	891,00	1.433,10
Redenção	450,00	1.050,00
PAMA - Amazonense	102.348,00	111.586,00
Alvorada	-	-
Betel	-	-
Cidade Nova	102.348,00	111.586,00
Crespo	-	-
Maanaim	-	-
Nova Aliança	-	-
Nova Esperança	-	-
Parque das Laranjeiras	-	-
PREQ - Equatorial	-	2.000,00
Aliança em Belém	-	-
Capanema	-	-
Central do Pará	-	2.000,00
Icoaraci	-	-
Jardim Maguari	-	-
Rondon do Pará (Cong.)	-	-
PRER - Estado de Roraima	285.143,03	244.748,41
Boa Vista 2ª	108.339,62	104.824,23
Boa Vista 3ª	22.894,00	19.999,00
Boa Vista 5ª	13.869,15	-
Boa Vista 6ª	9.542,79	-
Filadélfia	-	-
Pacaraima (Cong.)	-	-
Roraima 1ª	130.497,47	119.925,18
São João da Baliza (Cong.)	-	-
PNPA - Nordeste do Pará	13.000,00	13.450,00
Bragança	-	-
Castanhal	-	-
Cidade Nova	10.800,00	9.600,00

Remessas dos Dízimos por Regiões

(Valores Expressos em Real)

IGREJAS	2020	2019
Filadélfia	-	-
Fonte Boa (Cong.)	-	-
Marambaia	2.200,00	3.850,00
Portel	-	-
Vila Pernambuco	-	-
PSET - Setentrional	61.817,27	67.660,63
Coroado III	8.193,00	6.005,00
Educandos	-	-
Esmirna 1ª	-	540,00
Filadélfia	34.292,28	35.100,44
Getsêmani	-	4.755,64
Manacapuru	-	-
Manaus 5ª	19.007,19	20.972,30
Santo Antonio do Matupi (Cong.)	-	-
Tapauá (Cong.)	324,80	287,25
STO - TOCANTINS	512.399,36	439.378,39
PNTD - Norte do Tocantins	84.983,14	80.123,25
Araguaína	44.032,77	34.995,63
Araguaína 2ª	759,82	6.970,97
Araguaína 3ª	-	4.777,32
Araguaína 4ª	-	-
Colinas do Tocantins	40.190,55	33.379,33
Goianorte (Cong.)	-	-
PSTS - Sul do Tocantins	115.737,56	106.195,48
Alvorada	11.818,00	9.611,00
Cristalândia (Cong.)	-	-
Ebenézer	14.215,59	10.315,76
Formoso do Araguaia	11.645,23	-
Gurupi	34.809,05	30.114,70
Gurupi 2ª	10.773,00	12.556,00
Paraíso do Tocantins	31.177,20	35.886,91
Paz (Cong.)	-	-
Porto Nacional	1.299,49	7.711,11
PSTN - Tocantins	311.678,66	253.059,66
305-Norte	33.201,65	24.180,00
305-Sul	33.576,00	26.381,38
406-Norte	15.780,01	12.363,08
406-Sul (Cong.)	-	-
603-Norte (Cong.)	-	-
706-Sul	40.538,83	31.375,20
Aureny II (Cong.) (Parceria JMN)	-	-
Aureny III (Cong.)	5.673,90	7.033,00
Aureny IV	5.371,91	-
Betel (Cong.)	-	-
Central de Palmas	126.290,00	110.220,00
Comunidade Acolhedora (Cong.)	5.071,17	3.407,36
Dianópolis	6.759,00	-
Guaraí	9.133,00	11.948,91

IGREJAS	2020	2019
Luzimangues (Cong.)	3.772,47	-
Miracema (Cong.) (Parceria JMN)	-	-
Miranorte	8.186,00	13.041,00
Palmas Sul	6.682,00	1.193,50
Palmas Oeste (JMN)	-	2.917,00
Pedro Afonso	6.855,25	7.192,23
Taquaralto (Cong.)	4.034,51	-
Jardim Taquari (Cong.)	752,96	1.807,00
STP - TROPICAL	168.196,20	151.135,47
PMBE - Metropolitano Belém	76.161,26	65.266,38
Ananindeua	-	-
Abaetuba	-	-
Belém	56.261,26	46.012,27
Benevides (Cong.)	-	-
Calvário	-	-
Carmelândia	5.006,00	1.484,00
Curuçá (Cong.)	-	607,26
Guamá	14.894,00	14.674,10
Trindade I	-	-
Tome Açú (Cong.)	-	2.488,75
Vila dos Cabanos 1ª	-	-
PBSP - Sul do Pará	16.208,69	9.141,77
Filadélfia	13.112,74	8.255,12
Maracanã (JMN)	-	-
Paragominas	-	-
Tailândia	3.095,95	-
Ulianópolis	-	886,65
PTAM - Transamazônica	75.826,25	76.727,32
Bairro Brasília	34.075,00	31.039,55
Brasil Novo	-	-
Cametá	3.030,00	3.471,77
Central de Altamira	22.966,03	29.240,00
Floresta (Cong.)	828,00	3.128,00
Itaituba	6.222,22	-
Medicilândia	-	-
Premem	8.705,00	9.848,00
Rurópolis	-	-
Santarém 1ª	-	-
REGIÃO NORDESTE		
SAP - AGRESTE - SUL DE PERNAMBUCO	58.175,07	51.886,68
PAPE - Agreste Pernambuco	22.186,20	17.709,00
Belo Jardim (Cong.)	-	-
Cachoeira Dantas	-	-
Canhotinho	-	-
Jurubeba	-	-
Lajedo	-	-
Palmerina	-	-

Remessas dos Dízimos por Regiões

(Valores Expressos em Real)

IGREJAS	2020	2019
Redenção	-	-
São Bento do Una 1ª	20.332,00	17.709,00
São Bento do Una 2ª	1.854,20	-
São João (Cong.)	-	-
PRCR - Caruaru	28.343,00	29.602,68
Barra de Guabiraba	-	-
Bezerros (Cong.)	-	-
Bonito	660,00	7.044,28
Cachoeirinha	-	-
Cupira (Cong.)	338,00	943,90
Caruaru	18.000,00	12.000,00
Caruaru 2ª	1.160,00	2.922,50
Caruaru 3ª	2.220,00	-
Caruaru 4ª	4.855,00	4.992,00
Caruaru 5ª	-	-
Gravatá 2ª	1.110,00	1.700,00
Rendeiras (Cong.)	-	-
São Caetano (Cong.)	-	-
PSPN - Sul Pernambuco	7.645,87	4.575,00
Ágape	-	-
Catende	-	-
Catende 2ª	-	-
Colônia Leopoldina	-	-
Cortes	-	-
Moreno	-	-
Palmares	-	-
Palmares (Cong.)	-	-
Palmares 2ª	-	-
Pombos	5.426,00	4.575,00
Vitória	2.219,87	-
SAS - ALAGOAS-SERGIPE	292.692,05	314.219,48
PRAL - Alagoas	71.183,83	88.607,26
Arapiraca	-	25.610,00
Batalha	5.905,00	5.285,00
Ebenézer de Maceió	4.067,00	-
Farol	56.022,49	57.157,86
Semear (Cong.)	640,00	-
Serraria (Cong.)	4.549,34	554,40
Tabuleiro 1ª	-	-
PCEN - Centro de Alagoas	49.888,35	47.126,60
Filadélfia	2.752,53	2.039,55
Jacintinho	1.128,00	6.246,00
Maceió	11.692,56	12.117,23
Maceió 7ª	30.370,83	26.723,82
Nove de Dezembro	-	-
Palmeiras dos Índios	-	-
Penedo	-	-
Rio Largo	3.944,43	-

IGREJAS	2020	2019
PSER - Sergipe	171.619,87	178.485,62
Aliança	21.130,04	24.814,85
Aracaju	64.977,53	72.928,48
Ebenézer	13.190,91	10.003,70
Itabaiana	-	-
Itaporanga da Ajuda	-	-
Monte Sinai	-	-
Nossa Senhora do Socorro (Cong.)	-	-
Povoado Machado	-	-
Sergipe 1ª	7.111,00	6.290,00
Sião	36.490,39	39.539,13
4 de Março	-	-
13 de Maio	28.720,00	24.909,46
SBA - BAHIA	270.423,14	278.463,38
PSBA - Bahia	207.780,94	216.775,19
2 de julho (Cong.)	-	-
Bahia	172.940,00	189.400,00
Boca do Rio	-	-
Dias D'Avila (Cong.)	2.516,00	2.245,41
Fazenda Grande	963,29	100,00
Ipitanga	26.770,00	23.253,00
Maranata	4.591,65	1.776,78
Três Mangueiras (Cong.)	-	-
PMBA - Metropolitano da Bahia	9.500,00	7.900,00
Herança Reformada	-	-
Memorial da Barra	7.100,00	5.500,00
Metropolitano do Stiep	2.400,00	2.400,00
PRBA - Recôncavo da Bahia	53.142,20	53.788,19
Cachoeira	18.033,61	18.645,75
Camaçari	21.481,80	20.512,02
Dias D'Avila (Cong.)	-	-
Jiribatuba	-	-
Santo Amaro	11.843,79	13.328,92
São Sebastião do Passe	1.783,00	1.301,50
SDC - CEARÁ	245.862,87	172.066,96
PCEA - Ceará	182.453,49	129.800,76
Baturité	-	-
Betânia	-	-
Bom Jardim (Cong.)	-	-
Cenáculo	-	-
Ebenézer	-	-
El Shaddai (Cong.)	-	-
Fortaleza	115.120,38	93.233,02
Ibicuí (Cong.)	-	-
Maranata	-	-
Maraponga	-	-
Messejana	-	-

Remessas dos Dízimos por Regiões

(Valores Expressos em Real)

IGREJAS	2020	2019
Monte Moriá (Cong.)	-	-
Nova Jerusalém	67.213,11	35.467,74
Piquet Carneiro (Cong.)	-	-
Quixadá (Cong.)	-	-
Russas	120,00	1.100,00
Senador Pompeu (Cong.)	-	-
Siqueira (Cong.)	-	-
Tarrafas (Cong.)	-	-
PFOR - Fortaleza	-	-
Boa Esperança	-	-
Ebenézer (Cong.)	-	-
Manancial Maracanaú	-	-
Nova Canaã	-	-
Pajuçara	-	-
Shekinah	-	-
Vila Mar	-	-
PLCE - Leste do Ceará	60.759,38	41.066,20
Aerolândia	-	5.509,58
Água Viva (Cong.)	-	-
Aldeota	34.932,36	17.030,06
Boa Vista	3.895,57	3.000,00
Cambeba (Cong.)	-	-
Cidade dos Funcionários	15.096,38	13.642,06
Emanuel	2.935,07	1.584,50
Monte Hermom (Cong.)	-	-
Vida Nova	3.900,00	300,00
Vila Velha (Cong.)	-	-
PROF - Oeste de Fortaleza	2.650,00	1.200,00
Betel	1.050,00	-
Caucaia	-	-
Fortaleza 2ª	1.600,00	1.200,00
Itapuã	-	-
Kairos	-	-
Maranguape 1ª	-	-
Vila Manoel Sátiro (Cong.)	-	-
SCI - CEARENSE INTERIORANO	97.568,90	87.127,14
PCCE - Central do Ceará	2.368,65	11.946,34
Cedro	-	-
Ebenézer Acopiara	1.284,15	5.553,00
Iguatu	-	-
Solonópole (Cong.)	1.084,50	6.393,34
Tauá	-	-
Várzea Alegre 2ª	-	-
PRDI - Região dos Inhamuns	24.019,00	29.133,76
Parambu	24.019,00	27.898,41
Tauá (Cong.)	-	-

IGREJAS	2020	2019
Crateús	-	-
Acopiara	-	-
Getsêmani	-	1.235,35
PSCE - Sul do Ceará	71.181,25	46.047,04
Barbalha	3.279,56	3.239,71
Brejo Santo (Cong.)	3.352,35	3.385,95
Crato	12.252,23	-
Icó (Cong.) (Parceria JMN)	429,53	2.085,10
Itapipoca (Cong.)	-	-
Juazeiro do Norte	16.560,83	6.069,33
Parambu 2ª	12.021,00	9.770,00
Várzea Alegre 1ª	23.285,75	21.496,95
SCH - CENTRAL BAHIA	116.332,85	135.977,53
PSCB - Central Bahia	12.953,80	10.098,73
Araci (Cong.)	89,00	123,00
Betel	-	-
Cruz das Almas 1ª	-	-
Esperança	-	-
Feira de Santana 1ª	-	-
Fraternidade	-	-
Morada das Árvores	-	-
Nova Aliança	-	-
Parque Ipê	6.800,00	9.835,88
Salem	1.245,00	-
Santo Estevão (Cong.)	-	139,85
Shekinah (Cong.)	-	-
Serrinha (Cong.)	4.819,80	-
Sítio Novo	-	-
PSCD - Chapada Diamantina	26.637,82	16.766,64
Conceição do Coite (Cong.)	1.832,10	1.664,24
laçu	-	-
Ipirá	14.346,35	14.123,00
Itaberaba	9.359,37	979,40
Itaetê (Cong)	-	-
Queimadinhos (Cong.)	-	-
Riachão do Jacuípe	1.100,00	-
PSSA - Litorâneo do Salvador	72.100,36	103.282,94
Betshalom (Cong.)	-	-
Brotas	22.150,00	28.350,00
Castelo Branco	-	-
Karisma (Cong.)	3.813,00	3.372,00
Lauro de Freitas 1ª	613,77	4.734,23
Moriá	36.012,80	54.775,99
Mussurunga (Cong.)	-	-
Portão	9.510,79	12.050,72
PRSO - Soteropolitano	4.640,87	5.829,22

Remessas dos Dízimos por Regiões

(Valores Expressos em Real)

IGREJAS	2020	2019	IGREJAS	2020	2019
Itacaranha	4.640,87	-	Águas Belas	-	3.030,00
Lírio dos Vales em Itacaranha	-	2.227,22	Betel (Cong.)	-	434,16
Periperi	-	3.602,00	Bom Conselho	13.834,77	17.313,50
Pojuca (Cong.)	-	-	Brejão (Cong.)	-	-
Valença (Cong.)	-	-	Caetes (Cong.)	-	-
Vasco da Gama	-	-	Capoeiras (Cong.)	-	40,00
PRDJ - Dois de Julho	-	-	Catonho	-	-
Aliança	-	-	Correntes (Cong.)	423,99	411,24
Caminho	-	-	Ebenézer	4.195,00	3.625,00
Cidade do Salvador	-	-	Filadélfia	-	-
Liberdade	-	-	Garanhuns	32.842,00	25.822,00
SCB - CENTRAL PERNAMBUCO	145.073,42	159.799,70	Garanhuns 4ª	69.967,56	62.537,05
PCPE - Centro de Pernambuco	102.612,34	113.368,75	Heliópolis	9.177,68	29.577,13
Areias	6.323,00	44.802,00	Jupi (Cong.)	525,00	591,00
Barro	20.138,59	4.524,75	Lagoa do Ouro (Cong.) (Parceria JMN)	1.228,80	1.227,55
Bela Vista	-	-	Manancial	5.180,00	6.058,69
Boa Vista	-	-	Pedra	8.352,15	8.611,60
Caçote	2.632,45	3.616,00	Peniel (Cong.)	-	-
Jaboatão	21.500,00	13.000,00	Planalto	-	2.407,36
Jardim São Paulo	1.815,00	1.420,00	Saloá (Cong.)	-	-
Jardim Uchoa	-	-	Sião	-	-
Lagoa do Araçá	7.109,65	5.587,00	Terezinha (Cong.)	-	1.136,55
Socorro (Cong.)	10.180,00	6.751,00	Venturosa (Cong.)	291,25	267,85
Sucupira	-	-	PRPE - Petrolina	8.737,00	7.683,15
Tejipió	32.913,65	33.668,00	Araripina (Parceria JMN)	-	-
PSPE - Litoral Sul de Pernambuco	23.801,08	28.880,95	Exu (Cong.)	-	-
Barreiros	-	-	Itaparica	-	-
Cabo	-	-	Juazeiro 1ª	-	85,00
Ipojuca (Cong.)	-	-	Paulo Afonso 1ª	-	-
Nossa Casa	-	-	Paulo Afonso 2ª	5.137,00	3.546,00
Ponte dos Carvalhos	14.088,00	19.637,00	Petrolina 1ª	3.600,00	3.600,00
Pontezinha	-	-	Petrolina 2ª	-	452,15
São José da Coroa Grande (Cong.)	9.713,08	9.243,95	Salgueiro	-	-
Suapé	-	-	Santa Maria da Boa Vista (Cong.)	-	-
PMCR - Metropolitano da Cidade do Recife	18.660,00	17.550,00	PRVP - Vale do Pajeú	49.976,14	52.811,05
Atos 2	-	-	Afogados da Ingazeira	-	-
Memorial de Jaboatão	18.660,00	17.550,00	Arcoverde	17.044,02	20.159,85
Memorial IPSEP (Cong.)	-	-	Catimbau (Cong.)	-	-
POGR - Oeste do Grande Recife	-	-	Calumbi (Cong.)	622,83	-
Castelo Forte	-	-	Custódia (Cong.)	-	-
Memorial Curado I	-	-	Fátima (Cong.)	1.887,24	1.501,59
Memorial Curado IV	-	-	Flores (Cong.)	1.587,40	4.068,25
Memorial Vila Cardeal	-	-	Monteiro	-	-
SGA - GARANHUNS	204.731,34	223.584,88	Pesqueira	-	-
PGAR - Garanhuns	146.018,20	163.090,68	São José do Belmonte	7.335,20	7.734,45

Remessas dos Dízimos por Regiões

(Valores Expressos em Real)

IGREJAS	2020	2019
Serra Talhada	21.287,19	18.112,11
Serrote (Cong.)	-	-
Sertânia	-	-
Sumé (Cong.)	212,26	1.234,80
Triunfo (Cong.)	-	-
SMA - MARANHÃO	225.465,12	118.696,49
PCMA - Centro Oeste do Maranhão	24.892,26	42.336,98
Betesda	5.232,48	-
Betsaida	1.800,00	1.600,00
Chácara Brasil (Cong.)	-	-
Cidade Operária	418,51	-
Itapecuru Mirim	-	-
Monte Moriah	3.844,10	3.000,00
Pinheiro	720,00	20,00
Vinhais	12.877,17	37.716,98
Vitória do Mearim (Cong.)	-	-
PLMA - Leste do Maranhão	52.504,78	30.906,54
Anapurus	-	-
Barreirinhas	15.386,06	11.657,19
Chapadinha	16.677,62	2.127,35
Cohafuma	-	-
Frexeiras	-	-
Lagoinha	7.917,00	5.822,00
Porto de Areia	-	2.400,00
Tingidor	6.510,10	3.000,00
Tutóia	6.014,00	5.900,00
Vargem Grande	-	-
PNMA - Norte do Maranhão	47.953,44	19.226,89
Raposa 1ª "Jardim das Oliveiras"	8.672,52	1.776,89
Calhau	3.900,00	10.400,00
Cohama	28.380,92	-
Cruzeiro do Anil	7.000,00	7.000,00
Divinéia	-	-
Nova Esperança	-	50,00
Novo Angelim	-	-
Renascença	-	-
João de Deus	-	-
PSLS - São Luís	100.114,64	26.226,08
Adonay	4.082,65	283,35
Calvário	15.000,00	-
Centenário	6.000,00	2.500,00
Doulos	2.479,32	-
Ebenézer	13.962,10	10.773,10

IGREJAS	2020	2019
Humberto de Campos	4.555,06	3.796,48
Logos (Cong.)	1.060,00	-
Itacu (Cong.)	-	-
Maanaim (Cong.)	-	-
Manancial (Cong.)	1.200,00	700,00
Redenção	6.258,00	5.540,00
Redentor	5.782,89	2.633,15
Remissão	-	-
São Luis	39.734,62	-
São Luis (Cong.)	-	-
São Mateus (Cong.)	-	-
Shekinah (Cong.)	-	-
Siloé (Cong.)	-	-
SCM - CENTRO SUL DO MARANHÃO	89.407,22	93.446,63
PSMA - Sul do Maranhão	62.021,91	68.566,87
Bairro Bacuri	-	152,00
Balsas	12.646,13	21.607,28
Balsas 2ª	21.492,02	6.711,86
Estreito	-	21.840,58
Estreito 2ª	8.451,50	-
Porto Franco (Cong.)	5.875,45	5.598,30
Porto Franco 1ª	10.981,79	9.595,70
São Raimundo das Mangabeiras (Cong.)	2.575,02	2.728,45
PMAR - Maranhão	9.287,45	7.187,00
Alto Alegre (Cong.)	-	-
Bacabal	-	-
Barra do Corda	3.550,00	2.677,00
Caxias	-	-
Codó	-	-
Coroatá	-	-
Grajaú	-	-
Lago da Pedra	-	-
Lima Campos	-	-
Missionária (Cong.)	4.800,00	4.510,00
Presidente Dutra	-	-
Santa Luzia	-	-
Zé Doca (Cong.)	937,45	-
PSOM - Sudoeste do Maranhão	18.097,86	17.692,76
Açailândia	-	-
Davinópolis (Cong.)	1.766,51	332,70
Itinga (Cong.)	-	-
Imperatriz 1ª	11.796,91	10.966,49
Imperatriz 2ª	-	-

Remessas dos Dízimos por Regiões

(Valores Expressos em Real)

IGREJAS	2020	2019
Imperatriz 3ª	3.384,00	4.594,00
Imperatriz 4ª	-	-
M1 (Cong.)	1.150,44	1.799,57
SNE - NORDESTE	60.249,81	71.234,03
PCOC - Centro Oeste Ceará	47.063,84	57.890,73
Acaraú (Cong.)	-	-
Boa Viagem	11.784,33	20.446,64
Canindé (Parceria JMN)	-	-
Eusébio (Cong.)	-	2.282,32
Horizonte (Cong.)	4.190,55	4.960,75
Monte Castelo	24.394,56	30.201,02
Monte Castelo (Cong.)	674,30	-
Monte Sião	-	-
Tapera	6.020,10	-
Tauapé	-	-
Veneza Tropical	-	-
PNOC - Noroeste Ceará	9.735,97	8.572,20
Aracoiaaba	-	-
Canindé	650,00	225,20
Itapipoca 1ª	2.800,00	4.200,00
Jardim América	6.285,97	4.147,00
Peniel	-	-
Trairi	-	-
PNCE - Norte Ceará	3.450,00	4.771,10
Chorozinho	-	-
Crateús	-	-
José Walter	3.300,00	3.250,00
Parque Americano	-	-
Serra da Meruoca	-	-
Sobral	150,00	1.521,10
Vitória de Cristo	-	-
SNO - NOROESTE DA BAHIA	558.952,47	472.393,71
PCFM - Campo Formoso	80.245,58	63.820,01
Antonio Gonçalves	-	-
Betel	10.014,00	8.577,00
Campo Formoso	10.424,79	-
Filadélfia	20.138,40	17.968,20
Lírio dos Vales	16.354,00	16.200,00
Monte Santo (Cong.)	5.988,30	-
Primeiro de Maio	17.326,09	21.074,81
Saúde Bahia (Cong.)	-	-
PIRC - Irecê	117.790,43	70.489,37
Barra do Mendes	7.764,40	7.232,20
Betânia	51.647,76	49.158,16
Central	14.852,88	14.099,01
Ibitita	13.560,75	-

IGREJAS	2020	2019
Irecê	-	-
Lapão	19.831,84	-
Peniel	-	-
Roçadinho	10.132,80	-
PRJD - João Dourado	130.619,59	104.530,14
América Dourada (Cong.) (Parceria JMN)	1.044,00	1.029,00
Betel de João Dourado	36.921,00	38.153,40
Cafarnaum	-	-
Conquista	24.430,95	-
Gameleira dos Crentes	6.535,00	8.065,00
Ipanema	-	1.400,00
João Dourado	53.039,50	52.382,74
Macedônia	-	3.500,00
Morro do Chapéu	-	-
Pioneira	8.649,14	-
Prevenido	-	-
PNOB - Noroeste da Bahia	230.296,87	233.554,19
Baixa Grande (Cong.) (Parceria JMN)	-	-
Brejo Grande	-	8.818,45
Capela	44.471,52	42.786,31
Jacobina	32.058,61	35.581,85
Mairi	46.606,20	41.174,64
Miguel Calmon	45.550,00	46.215,00
Mundo Novo	-	-
Pintadas	8.766,56	6.989,63
Piritiba	31.133,21	27.107,09
Redenção	10.313,24	10.344,14
Serrolândia	4.881,53	3.803,70
Tapiramutá (Cong.)	-	-
Várzea do Poço	6.516,00	6.695,04
Várzea Nova	-	4.038,34
SCD - CHAPADA DIAMANTINA	91.332,02	86.275,81
PACD - Alto da Chapada	32.459,16	37.602,46
Abaíra	5.416,00	8.787,63
Barra da Estiva (Cong.)	1.566,00	-
Bela Sombra	12.421,94	14.121,60
Ebenézer	-	-
Piatã	13.055,22	14.693,23
PBCC - Central da Chapada	34.373,98	35.960,16
Boninal (Cong.)	-	-
Cabralia	12.909,00	15.797,00
Ibitiara (Cong.)	-	-
Lagoão (Cong.)	-	-
Palmeiras	-	-
Seabra	12.380,33	10.602,16

Remessas dos Dízimos por Regiões

(Valores Expressos em Real)

IGREJAS	2020	2019
Souto Soares	9.084,65	9.561,00
PRPN - Ponte Nova	24.498,88	12.713,19
Arrecifes (Cong.)	5.248,84	-
Nova Redenção	3.000,00	2.550,00
Ruy Barbosa	-	-
Utinga	7.603,54	8.963,19
Wagner	8.646,50	1.200,00
SOB - OESTE DA BAHIA	89.475,24	95.493,82
PROB - Oeste da Bahia	49.840,78	46.177,96
Barreiras	10.414,78	8.490,89
Correntina	-	-
Cristópolis	-	-
Luiz Eduardo Magalhães	39.426,00	35.034,13
Luiz Eduardo Magalhães 2ª	-	2.652,94
PRSF - Vale do Rio São Francisco	33.246,36	43.536,86
Bom Jesus da Lapa	9.106,32	6.843,58
Caclulé (Cong.)	-	-
Caetite (Cong.)	11.247,18	10.436,18
Érico Cardoso	9.748,00	9.313,00
Guanambi	-	16.944,10
Paramirim	1.600,00	-
Serra Ramalho (Cong.)	1.544,86	-
PRRC - Rio Corrente	6.388,10	5.779,00
Cocos	-	-
Feira da Mata	-	-
Santa Maria da Vitória 1ª	6.388,10	5.779,00
Santa Maria da Vitória 2ª	-	-
Coribe (Cong.)	-	-
Planalto (Cong.)	-	-
São Felix do Coribe (Cong.)	-	-
São João do Porto Alegre (Cong.)	-	-
Vila Sorriso (Cong.)	-	-
SPB - PARAÍBA	578.413,51	528.562,43
PBOR - Borborema	191.589,98	163.305,94
Boa Vista	-	-
Campina Grande	127.052,97	111.383,20
Campina Grande 4ª	17.090,00	15.589,00
Catolé	35.866,78	32.527,84
Catolé de José Ferreira	-	-
Esperança (Cong.)	-	2.632,90
Jardim (Cong.)	11.580,23	1.173,00
Lagoa Seca	-	-
Liberdade	-	-
PCPB - Central da Paraíba	-	1.000,00
Aroeiras (Cong.)	-	-
Alto Branco	-	-

IGREJAS	2020	2019
Renascer	-	1.000,00
Renascer de Queimadas	-	-
Salgado de São Félix	-	-
Zona Sul de Campina Grande	-	-
PBJP - João Pessoa	25.504,40	9.508,00
Altiplano (Cong.)	16.744,40	-
Ebenézer	-	-
Restauração	-	-
Santa Luzia	-	130,60
Sapé	1.000,00	1.302,40
13 de Maio	7.760,00	8.075,00
POPB - Oeste da Paraíba	47.506,27	29.342,00
Betânia	-	-
Betel	-	-
Imburaninha	-	-
Patos	-	-
Patos 2ª	1.800,00	-
Pombal	17.890,00	9.567,00
São Bento	4.816,27	2.775,00
Sousa	23.000,00	17.000,00
PPRB - Paraíba	161.281,86	135.844,48
Areia (Cong.)	2.976,56	2.972,40
Araçagi (Cong.)	785,56	-
Cabedelo	-	-
Cajazeiras	-	1.245,00
Clovis Bezerra (Cong.)	2.005,22	-
Cruz do Espírito Santo	5.762,77	5.461,45
Guarabira	25.666,12	-
Ilha do Bispo	-	-
João Pessoa 1ª	73.857,35	84.803,00
Mamanguape	-	-
Mandacaru	6.125,07	7.008,07
Memorial	36.367,27	34.354,56
Picui	836,83	-
Santa Rita	-	-
Solânea	-	-
Tambay	6.366,11	-
Tibiri	533,00	-
PSPB - Sul da Paraíba	70.359,22	67.915,50
Bairro das Industrias (Cong.)	137,00	1.423,50
Bancários	7.710,00	7.201,05
Bayeux	-	-
Cruz das Armas	1.150,00	-
Filadélfia	27.598,62	23.782,95
Funcionários	-	-
Geisel (Cong.)	-	-

Remessas dos Dízimos por Regiões

(Valores Expressos em Real)

IGREJAS	2020	2019
Intermares (Cong.)	-	-
Jaguaripe	-	-
Mangabeira II	5.263,60	4.208,00
Miramar (Cong.)	-	-
Tambaú	-	-
Torrelândia	28.500,00	31.300,00
PMPB - Metropolitano da Paraíba	82.171,78	121.646,51
Bairro dos Estados	-	-
Gaisel	-	-
Intermares	20.963,50	18.860,50
Tambaú	61.208,28	102.786,01
SPE - PERNAMBUCO	1.204.909,80	981.940,83
PLNP - Litoral Norte de Pernambuco	7.685,94	19.348,14
Alameda Paulista	-	-
Bairro Novo	6.485,94	18.748,14
Caetés III (Cong.)	-	-
Engenho Maranguape	-	-
Janga	-	-
Maranguape II	1.200,00	600,00
PNPE - Norte Pernambuco	524.152,00	430.360,94
Águas Compridas	-	-
Beberibe	-	-
Casa Forte	11.659,00	6.045,14
Encruzilhada	-	-
Graças	511.956,00	419.627,80
Nova Descoberta	537,00	4.688,00
Porto de Galinhas	-	-
Sítio Novo (Cong.)	-	-
PCAP - Capibaribe	27.021,50	16.850,15
Amor e Vida	920,00	2.760,00
Bongi	-	-
Camutanga	-	-
Carpina	5.197,00	5.287,00
Cidade Univertária	5.039,58	-
Cordeiro	-	-
Madalena	8.992,00	8.269,00
Ribeiro do Mel (Cong.)	2.765,42	534,15
San Martin	4.107,50	-
PROL - Olinda	40.451,00	51.220,58
Jardim Atlântico	26.400,00	30.000,00
Olinda	-	-
Ouro Preto	13.150,00	10.647,00
Peixinhos	901,00	9.321,58
Peixinhos 2ª	-	1.252,00
Tabatinga	-	-

IGREJAS	2020	2019
PRPA - Paulista	-	8.464,15
Arthur Lundgren 1ª	-	-
Comunidade da Aliança	-	-
Jardim Paulista	-	-
Maranguape I	-	8.464,15
Mirueira	-	-
PPNB - Pernambuco	601.269,36	451.995,87
Aliança (Cong.)	1.642,40	1.456,75
Aldeia (Cong.)	25.420,78	32.738,16
Centenário	21.149,11	21.020,00
Ferreiros	6.000,60	4.993,51
Graça	-	-
Goiana (Cong.)	1.001,42	955,35
Itambé (Cong.)	1.291,20	1.226,75
Loteamento Conceição (Cong.)	1.615,98	-
Nazaré da Mata (Cong.) (Parceria JMN)	333,10	1.555,65
Parque Capibaribe	11.891,00	11.055,00
Recife 1ª	509.269,32	353.647,30
Torre	15.738,64	20.861,75
Vale das Pedreiras	5.915,81	2.427,65
Vasco da Gama	-	-
Vicência (Cong.)	-	58,00
POLN - Olinda Norte	4.330,00	3.701,00
Casa Caiada 1ª	-	-
Fernando de Noronha	-	-
Fragoso	-	-
Rio Doce	4.330,00	3.701,00
Rio Doce 2ª	-	-
SIP - PIAUÍ	237.099,97	208.598,86
PCSP- Centro Sul do Piauí	77.838,79	62.460,56
Antioquia	-	-
Calvário	1.000,00	-
Campo Maior	1.905,50	1.083,83
Cidade Jardim	-	632,00
Maanaim (Cong)	2.826,37	3.304,80
Piçarreira	40.681,00	32.747,60
Picos	9.625,54	-
Planalto Uruguai (Parceria JMN)	4.694,77	4.625,79
Teresina 2ª	13.326,91	16.402,56
Valença do Piauí	3.778,70	3.663,98
PNPI - Norte Piauí	81.008,15	56.242,97
Ebenézer	1.458,15	4.642,97
Filadélfia	-	-
Jockey	73.050,00	51.100,00
José de Freitas (Cong.)	-	-

Remessas dos Dízimos por Regiões

(Valores Expressos em Real)

IGREJAS	2020	2019
Piçarra	6.500,00	500,00
Piripiri	-	-
PRPI - Piauí	78.253,03	89.895,33
Água Branca (Cong.)	-	-
Água Mineral (Cong.) (Parceria JMN)	-	-
Cristino Castro (Cong.)	90,00	-
Corrente (Cong.)	356,35	348,00
Bom Jesus 1ª	1.799,88	-
Floriano	15.844,94	13.822,46
Morro da Esperança (Cong.)	1.421,96	-
Parque Jurema (Cong.) (Parceria JMN)	5.324,40	4.689,70
Teresina 1ª	53.415,50	71.035,17
SRN - RIO GRANDE DO NORTE	293.566,71	298.159,05
PBAP - Alto Oeste Potiguar	953,70	6.292,05
Alexandria	-	-
José da Penha	-	-
Pau dos Ferros	953,70	6.292,05
São Miguel	-	-
Marcelino Vieira	-	-
PLRN - Litorâneo do Rio Grande do Norte	37.119,86	51.411,13
Filadélfia	-	-
Goianinha (Cong.)	2.201,80	-
Macaíba	-	-
Maanaim	10.865,06	7.927,13
Marinas Praia Sul	24.053,00	43.484,00
Parnamirim	-	-
Parque das Nações (Cong.)	-	-
Pirangi	-	-
PROR - Oeste Rio Grandense	56.535,16	51.672,41
Abolição	-	-
Assú	6.774,76	4.980,86
Carnaubal	-	-
Central de Mossoró	35.722,45	38.265,60
Ipanguassú	3.709,25	-
Novo Horizonte	-	-
Planalto	10.328,70	8.425,95
Redenção	-	-
PPTG - Potiguar	87.882,31	80.021,45
Graça	19.763,50	15.798,84
Natal	68.118,81	64.222,61
Parque dos Coqueiros	-	-
Potilândia	-	-
Quintas	-	-
Satélite	-	-

IGREJAS	2020	2019
PBRS - Rumo ao Sertão	3.738,05	3.720,69
Apodi	-	-
Aravati (JMN)	863,40	302,60
Campo Grande RN	-	-
Caraúbas	-	249,10
Limoeiro do Norte	2.815,65	2.778,99
Macau	-	-
Nova Betânia de Mossoro	-	-
2º Pau dos Ferros	-	-
Pereiro	-	-
Umarizal	59,00	390,00
PSRN - Seridó do Rio Grande do Norte	52.418,86	53.597,32
Caicó	-	15.539,79
Currais Novos	4.810,33	15.492,83
Jucurutu	6.568,00	5.346,00
Lagoa Nova (Cong.)	-	-
Manancial (Cong.)	7.951,00	1.645,00
Memorial de Currais Novos	10.175,69	9.132,46
Ouro Branco (Cong.)	1.717,10	1.424,21
Parelhas	13.426,97	-
Parque Dourado	-	-
Santa Cruz (Cong.)	7.769,77	5.017,00
PMNT - Metropolitano de Natal	54.918,77	51.444,00
Alecrim	12.000,00	11.000,00
Ceará Mirim (Cong.)	-	-
Esperança	-	-
Felipe Camarão	-	-
Jardim Aeroporto (Cong.)	-	-
Manancial do Natal	9.900,00	9.000,00
Memorial de Natal	33.018,77	31.444,00
Rocas	-	-
Rocha Eterna	-	-
São Gonçalo do Amarante (Cong.)	-	-
Vale Dourado (Cong.)	-	-
SSE - SERGIPE	132.966,79	88.385,36
PAJU - Aracaju	39.431,65	16.885,72
Betesda	-	-
Carira (Cong. JMN)	-	-
Jardim das Oliveiras	39.431,65	16.885,72
Monte Alegre (Cong.)	-	-
Neópolis (Cong.) (Parceria JMN)	-	-
Nossa Senhora da Glória	-	-
Própria	-	-
PFLS - Filadélfia Leste de Sergipe	5.787,01	5.768,48
Fazenda Nova	-	-

Remessas dos Dízimos por Regiões

(Valores Expressos em Real)

IGREJAS	2020	2019
Filadélfia da Rua da Palha	-	-
Filadélfia de Boquim	-	-
Filadélfia de Cristinápolis	5.787,01	5.643,48
Filadélfia do Coqueiral	-	125,00
Filadélfia Santa Luzia do Itanhy	-	-
Filadélfia Tobias Barreto	-	-
Filadélfia Umbaúba	-	-
Tomar do Geru (Cong.)	-	-
PFSS - Filadélfia Sudeste de Sergipe	6.558,00	3.619,00
Campo do Brito (Cong.)	1.090,00	198,00
Filadélfia de Aracaju	275,00	275,00
Filadélfia de Estância	1.000,00	1.200,00
Filadélfia Tapera da Serra	1.250,00	454,00
Macambira (Cong.)	995,00	128,00
Salgado	1.200,00	1.200,00
São Domingos (Cong.)	748,00	164,00
PSSE - Sul do Sergipe	81.190,13	62.112,16
12 de Agosto	42.100,00	50.560,60
Aquidabã (Cong.)	-	-
Caninde de São Francisco (Parceria JMN)	-	-
Colônia Treze (Cong.) (Parceria JMN)	-	-
Esperança	-	-
Estância	20.984,22	9.451,56
Indiaroba (Cong.)	690,96	-
Lagarto	15.999,95	800,00
Luz (Cong.)	-	-
Pedrinhas	-	-
Peniel (Cong.)	1.415,00	1.300,00
Riachão do Dantas	-	-
Simão Dias	-	-
SSC - SESQUICENTENÁRIO	265.076,65	110.275,76
PCRE - Centro do Recife	-	-
Jordão Alto	-	-
Pau D'alto (Cong.)	-	-
Recife	-	-
Timbaúba	-	-
PLPE - Litorâneo Pernambuco	178.237,53	36.443,08
Boa Viagem	176.087,53	23.621,08
Candeias	-	-
Gravatá 1ª	-	-
Iputinga	-	-
Pedras Vivas	-	12.822,00
Piedade 2ª	-	-
Pina	-	-

IGREJAS	2020	2019
Prazeres	-	-
Várzea	2.150,00	-
PRRE - Recife	86.839,12	73.832,68
Aliança	86.839,12	73.832,68
Guararapes	-	-
Ibura	-	-
Largo da Paz	-	-
Ur2 (Cong.)	-	-
SIB - SUL DA BAHIA	540.745,93	409.875,32
PITB - Itabuna	74.658,87	62.238,07
Coaraci	27.838,00	21.421,55
Ilhéus	34.378,00	36.602,00
Itabuna 1ª	-	-
Itajuípe	11.277,66	2.850,99
Itapé (Cong.)	424,00	613,00
Nova Aliança (Cong.)	-	-
Ubaitaba	741,21	750,53
PITJ - Itamaraju	72.357,42	71.248,17
Itabatã (Cong.)	-	-
Itabela	-	-
Itamaraju	20.587,57	19.920,00
Itamaraju 2ª	-	-
Itamaraju 3ª	-	-
Medeiros Neto	-	-
Mucuri (Cong.)	-	-
Teixeira de Freitas	51.769,85	51.328,17
PSSB - Sudoeste da Bahia	141.744,73	6.585,00
Aliança	76.785,70	-
Brumado (Cong.)	3.665,83	-
Ibicaraí	4.355,80	4.619,00
Itapetinga	8.345,40	-
Jequié	833,00	-
Urbis IV	9.559,00	1.966,00
Vitória da Conquista	38.200,00	-
PRTM - Terra Máter	73.988,37	108.339,97
Belmonte	18.866,33	17.107,43
Central de Porto Seguro	6.792,00	8.465,80
Eunápolis 1ª	32.519,13	29.542,12
Eunápolis 2ª	-	-
Eunápolis 3ª	2.992,00	20.189,00
Guaratinga	-	-
Itagimirim (Cong.)	-	-
Porto Seguro	12.818,91	33.035,62
Terra Mater	-	-
PESB - Sul da Bahia	96.546,41	92.862,84
Buerarema (Cong.)	1.622,00	2.415,14

Remessas dos Dízimos por Regiões

(Valores Expressos em Real)

IGREJAS	2020	2019
Canavieiras	11.683,00	12.489,00
Camacan	31.221,35	32.109,21
Leomentura	14.518,69	10.210,83
Mascote (Cong.)	2.633,50	2.930,20
Pau Brasil	19.103,00	17.460,00
São João do Paraíso (Cong.) (Parceria JMN)	4.413,37	4.219,91
Una	11.351,50	11.028,55
PRGP - Grapiúna	81.450,13	68.601,27
Filadélfia	-	-
Fonseca (Cong.)	4.672,71	3.594,50
Itabuna 5ª	14.404,20	20.102,00
Itacaré (Cong.)	6.920,05	7.175,70
Jardim das Oliveiras	34.735,17	22.677,07
Peniel	-	-
Semear	-	-
Vale de Bençãos	20.718,00	15.052,00
REGIÃO SUL		
SCT - CURITIBA	610.517,11	555.710,87
PARC - Araucárias	48.152,90	42.057,95
Araucária	4.000,00	-
Boqueirão	3.000,00	-
CIC - Cidade Industrial	-	-
Hauer	41.152,90	42.057,95
PCTB - Curitiba	338.903,32	289.243,82
Barreirinha	-	-
Boa Vista	-	-
Campo Comprido	-	-
Campo Largo	8.077,21	-
Champagnat	2.640,00	2.640,00
Curitiba	246.115,11	233.273,51
Fazendinha	19.010,00	1.500,00
Filadélfia	-	-
Nova Jerusalém	-	-
Olária	-	-
Piraquara	-	557,81
Shalom	-	-
Silva Jardim	57.390,00	44.970,00
Vila Fanny	5.671,00	6.302,50
Vista Alegre	-	-
PPIG - Parque Iguaçu	43.095,63	75.246,53
Bairro Novo	-	-
Fazenda Rio Grande	3.470,00	4.760,00
Jardim Ipê	-	-
Jardim Aristocrata	-	22.199,52
Kadosch	-	-

IGREJAS	2020	2019
Osternack (Cong.)	-	-
Parque Iguaçu	32.194,97	31.731,20
Rio Negro	5.818,66	5.484,01
São José dos Pinhais	-	6.581,60
Vila Americana	-	2.990,00
Vila Tecnológica (Cong.)	1.612,00	1.500,20
PSJP - São José dos Pinhais	32.273,82	-
Afonso Pena	3.173,53	-
Jardim Aristocrata	24.300,91	-
São José dos Pinhais	4.799,38	6.581,60
PMNC - Metropolitano Norte Curitiba	73.121,16	68.216,11
Jardim Guaraituba	8.898,07	8.403,10
Monza	9.818,49	10.414,01
Tarumã	54.404,60	49.399,00
Tingui	-	-
PGRA - Graciosa	74.970,28	80.946,46
Capão da Imbuia	40.017,85	51.334,27
Guabirota	1.800,00	1.800,00
Matinhos	21.426,63	6.197,71
Paranaguá	11.725,80	21.614,48
Uberaba	-	-
SIC - INTEGRAÇÃO CATARINENSE	618.430,17	608.363,82
PFLO - Florianópolis	133.796,70	135.325,64
Araranguá (Cong.)	1.300,00	800,00
Areias de Baixo	9.637,08	8.116,33
Barreiros (Cong.)	-	316,00
Betânia de Florianópolis	-	-
Biguaçu	29.506,00	28.902,00
Canto dos Ganchos	-	-
Criciúma	-	-
Estreito	29.196,00	35.769,00
Florianópolis	2.950,00	8.541,00
Içara	-	-
Inglêses	6.822,34	5.340,80
Imbituba (JMN)	5.510,12	4.564,35
Jordão	-	-
Laguna (Cong.)	-	-
Rio Tavares	6.333,00	5.078,76
São José 1ª	1.200,00	1.100,00
Tijuquinhas	11.121,89	7.490,70
Três Riachos	1.500,00	1.720,00
Trindade	25.420,27	24.080,70
Tubarão	3.300,00	3.506,00
PRIC - Integração Catarinense	75.266,02	104.819,64
Blumenau	23.717,00	20.579,12

Remessas dos Dízimos por Regiões

(Valores Expressos em Real)

IGREJAS	2020	2019
Camboriú	5.780,50	36.002,91
Filadélfia de Blumenau	-	1.519,70
Indaial (Cong.)	-	-
Lages	-	1.124,07
Luz do Vale	29.816,66	28.963,54
Rio Sul	15.951,86	16.630,30
PLIC - Litoral Catarinense	283.947,47	262.058,04
Bairro Meia Praia	26.925,22	36.021,97
Bairro Ilhota (Cong.)	2.296,00	2.110,05
Balneário Camboriú (Cong.)	16.896,50	1.713,09
Balneário de Piçarras (Cong.)	11.350,75	9.526,09
Brusque (Cong.) (Parceria JMN)	11.882,01	10.779,41
Itajaí 1ª	76.007,69	64.207,40
Itajaí 2ª	35.321,95	35.211,73
Itapema	59.583,81	59.528,24
Morretes	11.981,60	12.565,55
Navegantes (Cong.)	11.183,73	9.309,05
Porto Belo	16.865,73	16.196,48
Tijucas (Cong.)	3.652,48	4.888,98
PNCT - Norte Catarinense	125.419,98	106.160,50
Antioquia	19.174,30	20.405,00
Guaramirim	9.336,91	11.279,38
Jardim das Oliveiras	20.470,98	-
Joinville	56.815,30	53.727,03
São Bento do Sul (Cong.)	3.237,90	4.984,45
São Francisco do Sul	16.384,59	15.764,64
SMD - MERIDIONAL	254.607,78	288.662,85
PRCV - Cascavel	17.184,76	34.341,72
Central de Cascavel	9.338,56	23.460,62
Corbelia (Cong.)	2.228,90	3.766,10
Floresta (Cong.)	1.832,20	1.115,00
Jesuítas	-	-
Marechal Candido Rondon	-	-
Marechal Candido Rondon (Cong.)	-	-
Nova Aurora	-	-
Palotina	285,10	-
Peniel	-	-
Toledo	3.500,00	6.000,00
PRIG - Iguaçú	122.927,99	140.739,66
Água Viva (Cong.)	-	4.848,00
Bairro Industrial (Cong.)	305,90	3.363,20
Betel	-	-
Bethania	-	400,00
Bonsucesso	24.325,54	19.242,82
Cristo Rei	5.800,00	5.500,00
Guarapuava	58.613,86	59.720,98

IGREJAS	2020	2019
Laranjal (Cong.)	-	-
Laranjeiras do Sul (Cong.)	2.700,04	1.514,03
Maranatha (Cong.)	-	-
Moriá	-	-
Morro Alto	-	-
Monte Sião (Cong.)	2.006,97	2.025,82
Peniel	8.748,00	2.770,00
Pelotas	-	16.496,45
Pinhão	7.200,00	7.200,00
Pitanga (Cong.)	-	-
Turvo	13.227,68	17.658,36
PRPU - Itaipu	72.943,09	82.587,76
Alto Alegre	7.900,00	12.000,00
Foz do Iguaçu	44.386,60	47.845,22
Matelândia	4.006,15	4.660,80
Medianeira	16.650,34	18.081,74
PSPR - Sudoeste Paranaense	41.551,94	30.993,71
Betel de Pato Branco	3.589,20	3.260,60
Betel (Cong.)	-	-
Chopininho	2.750,00	3.000,00
Coronel Vivida	-	-
Dois Vizinhos	-	4.853,50
Ebenézer	-	-
Francisco Beltrão	17.596,00	7.761,40
Pato Branco	14.475,24	12.118,21
Palmas (Cong.)	-	-
Realeza	3.141,50	-
SML - METROPOLITANO DE LONDRINA	171.246,81	195.832,81
PRCP - Cornélio Procópio	17.070,85	20.174,50
Água Viva	9.035,85	8.539,50
Assaí	3.905,00	4.615,00
Cecília do Pavão	430,00	1.420,00
Cornélio Procópio	3.550,00	3.800,00
Sertaneja	-	-
Taquara	150,00	1.800,00
PRGL - Grande Londrina	74.875,96	84.058,22
Cambé	1.500,00	5.000,00
Ebenézer	-	-
Londrina 2ª	-	-
Londrina 5ª	-	-
Londrina 8ª	-	-
Reviver	-	-
São Mateus do Sul	-	-
Tamarana	-	-
Vida Nova	-	-

Remessas dos Dízimos por Regiões

(Valores Expressos em Real)

IGREJAS	2020	2019
Vila Judith	73.375,96	79.058,22
Vila Nova	-	-
PLON - Londrina	79.300,00	91.600,09
Ágape	3.300,00	2.400,09
Bandeirantes	-	-
Boas Novas	2.400,00	2.400,00
Central de Londrina	70.800,00	84.000,00
Ibiporã	1.200,00	1.200,00
Jataizinho	400,00	300,00
Maanaim	1.200,00	1.300,00
SNP - NORTE DO PARANÁ	339.484,45	298.765,64
PMGA - Maringá	94.991,28	107.516,64
Central de Maringá	51.369,73	51.544,72
Jardim Alvorada	-	-
Loanda (Cong.)	-	-
Mandaguari	2.447,00	2.000,00
Marialva	-	-
Maringá 4ª	4.500,00	9.500,00
Nova Esperança	-	-
Paranavaí	29.310,00	27.883,00
Santa Isabel do Ivaí	-	-
Vila Operária	7.364,55	16.588,92
PNNP - Norte Novo Paraná	140.584,86	109.751,74
Apucarana	6.100,00	12.800,00
Arapongas	57.937,38	38.500,00
Astorga	-	-
Betel de Arapongas	24.267,57	9.085,69
Colorado	-	-
Faxinal (Cong.)	-	-
Guaraci	-	-
Jaguapitã	-	-
Maanaim (Cong.)	-	-
Paranacity (Cong.)	-	-
Pau D'Alho	-	450,00
Porecatu	6.641,61	6.740,79
Rolândia	32.190,30	34.342,26
Sabáudia	13.448,00	7.833,00
PRVI - Vale do Ivaí	103.908,31	81.497,26
Barbosa Ferraz	-	3.421,30
Campo Mourão	19.941,32	19.203,30
Campo Mourão 2ª	-	-
Cianorte	5.947,00	5.972,00
Cruzeiro do Oeste	3.892,65	3.582,78
Engenheiro Beltrão	-	-
Fenix	-	-
Filadélfia	-	-

IGREJAS	2020	2019
Goioerê	1.181,90	682,47
Iporã	2.680,00	4.356,00
Ivaiporã (Cong.)	-	-
Mamborê	55.106,08	34.812,32
Quinta do Sol	379,36	2.676,09
Ubiratã	9.980,00	6.791,00
Umuarama	4.800,00	-
SSB - SUL DO BRASIL	365.958,33	362.705,76
PROC - Oeste Catarinense	127.226,81	118.546,78
Caçador	3.600,00	3.300,00
Carazinho	3.500,00	7.400,00
Chapecó	23.872,84	22.296,20
Concórdia (Cong.)	6.300,00	4.550,00
Cruz Alta	5.688,82	5.001,80
Erechim (Cong.)	3.145,26	4.433,25
Fraiburgo (Cong.)	-	-
Herval do Oeste	29.500,00	27.600,00
Ijuí	5.612,37	4.276,39
Joaçaba (Cong.)	-	-
Lebon Régis	-	-
Maranata (Cong.)	-	10.485,40
Passo Fundo (Cong.)	7.554,36	9.100,20
Santa Cecília	-	-
Santo Angelo (Cong.)	10.001,00	9.135,00
São Miguel do Oeste	12.371,00	-
Xanxerê	16.081,16	10.968,54
PRGS - Rio Grande do Sul	63.932,13	93.196,24
Alegrete (Cong.)	3.307,00	2.922,30
Cachoeira do Sul	2.010,00	-
Charqueadas (Cong.)	412,70	-
Metropolitana	4.697,82	13.056,39
Pelotas	4.799,82	16.496,45
Porto Alegre 1ª	30.256,60	41.151,50
Porto Alegre 2ª	6.187,09	9.874,94
Uruguaiana	12.261,10	9.694,66
PRVS - Vale dos Sinos	174.799,39	150.962,74
Bagé (Cong.)	3.877,10	3.345,76
Canela	26.182,05	8.961,32
Canoas	37.222,25	37.012,10
Caxias do Sul	2.400,00	1.000,00
Farroupilha	13.726,00	10.845,00
Gravataí (Cong.)	4.277,50	1.154,26
Jardim Leopoldina (Cong.)	-	-
Montenegro (Cong.)	3.444,67	2.929,30
Porto Alegre 3ª	47.406,42	52.778,10
Santa Maria	12.358,31	13.112,72

Remessas dos Dízimos por Regiões

(Valores Expressos em Real)

IGREJAS	2020	2019
São Borja (Cong.)	-	-
São Gabriel (Cong.)	2.977,46	2.152,50
Sapiranga	14.605,20	14.062,87
Sapucaia do Sul	6.322,43	3.608,81
SVT - VALE DO TIBAGI	367.201,16	357.944,40
PCST - Castro	98.348,74	95.866,38
Abapan	4.114,62	2.142,40
Arapoti 1ª	36.376,61	38.742,38
Arapoti 2ª	-	-
Betel Jardim das Araucárias	18.352,51	17.606,60
Capinzal	-	-
Castro	39.505,00	37.375,00
Jaguariaíva	-	-
Piraí do Sul	-	-
Sengés	-	-
Vila Rio Branco	-	-
Wenceslau Braz	-	-
PRIM - Imbituva	22.614,00	16.500,00
Irati (Cong.)	-	-
Imbituva	-	-
Jardim Tangara	-	-
Lustosa	-	-
Manduri	22.614,00	16.500,00
Mato Branco (Cong.)	-	-
Prudentópolis	-	-
Reserva	-	-
PRNP - Norte Pioneiro	79.028,38	74.205,51
Cambará (Cong.)	-	-
Curiúva	6.649,00	5.393,00
Figueira (Cong.)	5.500,00	1.100,00
Ibaiti	38.256,03	45.712,88
Ibaiti (Parceria JMN)	8.428,90	-
Ibaiti 2ª	2.300,00	4.400,00
Jacarezinho	11.423,13	11.531,93
Jundiá do Sul (Parceria JMN)	-	784,60
Pinhalão	500,00	2.600,00
Ribeirão do Pinhal	1.319,60	1.898,60
Santo Antônio da Platina	4.651,72	600,00
Sapopema (Cong.)	-	184,50
PPGR - Ponta Grossa	103.278,45	110.853,32
Aliança	10.600,00	500,00
Carambeí	6.523,82	16.815,61
Filadélfia (Cong.)	-	-
Hebrom	15.601,00	19.501,00
Jardim Carvalho	-	-
Palmeira (Cong.)	550,00	2.262,10

IGREJAS	2020	2019
Ponta Grossa 1ª	56.234,54	58.998,45
Porto Amazonas (Cong.)	1.481,90	1.267,06
Ronda 4ª	12.287,19	11.509,10
Uvaranas (Cong.)	-	-
Vila Madureira	-	-
PRTB - Telêmaco Borba	63.931,59	60.519,19
Ágape	-	-
Candido de Abreu	-	-
Central de Telêmaco Borba	57.180,44	56.910,19
Filadélfia	3.626,00	3.609,00
Ortigueira (Cong.)	3.125,15	-
Tibagi (Cong.)	-	-
Sulfuosa (Cong.)	-	-
Ventania (Cong.) (Parceria JMN)	-	-
REGIÃO SUDESTE		
SBF - BAIXADA FLUMINENSE	174.744,46	162.881,93
PMEQ - Mesquita	75.539,81	62.296,29
Boas Novas	-	650,00
Bairro Santo Elias	32.150,00	4.800,00
Cabuçu	-	-
Chatuba	7.000,00	11.000,00
Éden	-	2.500,00
Mesquita	35.264,80	27.486,00
Rocha Sobrinho	-	-
Vila Emil	-	15.239,00
Vila Jurandir	1.125,01	621,29
Vila Norma	-	-
PSJM - São João de Meriti	47.123,35	41.777,05
Central de Vilar dos Teles	20.887,35	30.745,05
Coelho da Rocha	-	-
Ebenézer	850,00	-
Praça da Bandeira	6.828,00	3.226,00
São João de Meriti 1ª	-	1.000,00
São Mateus	10.558,00	6.040,00
Vila Tiradentes	8.000,00	766,00
PVTL - Vilar dos Teles	52.081,30	58.808,59
Central de Duque de Caxias	-	-
Embaixador (Cong.)	5.807,41	4.850,00
Jardim Botânico	-	-
Jardim Íris (Cong.)	-	-
Jardim Metrôpole	11.875,39	15.840,00
Jardim Paraíso	-	-
Parque Araruama	-	-
Parque Novo Rio	6.068,73	7.596,51
Parque Tietê	6.031,00	9.530,36
Trezentos	-	-

Remessas dos Dízimos por Regiões

(Valores Expressos em Real)

IGREJAS	2020	2019
Vilar dos Teles 1ª	22.298,77	20.991,72
SBR - BAURU	856.775,22	810.630,26
PART - Araçatuba	68.651,78	59.520,95
Adamantina	18.507,25	16.900,10
Araçatuba	19.809,00	19.491,00
Betânia	-	-
Dracena	13.945,87	4.337,46
Dracena 2ª	5.246,78	6.762,22
Guararapes(Cong.)	5.749,28	3.862,16
Ilha Solteira	-	-
Lins	-	2.898,00
Panorama (Cong.)	1.175,20	179,90
Tupã	4.218,40	4.127,41
Valinhos (Cong.)	-	962,70
PBRU - Bauru	218.470,79	210.712,17
Aliança	9.200,20	9.451,11
Bauru 1ª	55.854,59	56.806,69
Bela Vista	15.708,07	16.019,69
Calvário	19.581,57	17.708,62
Duartina 1ª	6.822,75	5.967,70
Filadélfia	12.408,13	-
Iacanga	6.251,80	-
Marília 1ª	-	-
Marília 2ª	22.004,67	25.225,89
Marília 3ª	17.209,88	22.815,85
Pederneiras	27.304,08	31.363,21
Piratininga	3.512,47	10.458,00
Redentor	14.957,58	3.890,55
Reginópolis	7.655,00	10.531,63
Vila Industrial (Cong.)	-	473,23
PPRP - Presidente Prudente	116.086,02	125.958,59
Andradina	4.274,96	4.369,50
Central Presidente Prudente	37.600,00	51.700,00
Cohab	-	-
Martinópolis	-	-
Martinópolis 2ª	20.268,09	21.590,18
Presidente Epitácio	21.432,26	22.057,74
Primavera (Cong.)	3.264,42	-
Santo Anastácio	-	3.714,40
Teodoro Sampaio	-	-
Vila Geni	7.127,56	7.391,62
Vila Industrial	22.118,73	15.135,15
PRIP - São José do Rio Preto	359.470,41	318.371,40

IGREJAS	2020	2019
Aliança	-	-
Bady Bassit	2.639,00	1.973,00
Catanduva	41.362,12	37.998,47
Catanduva 2ª	5.709,00	4.980,64
Diniz	71.252,00	64.555,00
Icém	4.340,00	6.900,00
José Bonifácio (Cong.)	9.315,00	4.155,47
Mendonça (Cong.)	2.613,70	1.468,93
Mirassol	11.011,60	8.149,00
Nova Canaã	13.325,32	11.629,03
Nova Jerusalém	2.150,00	1.850,00
Penápolis (Cong.)	9.547,98	8.939,30
Pirangi	4.979,50	1.696,69
Pindorama (Cong.)	1.799,95	-
São José do Rio Preto	139.090,54	119.372,32
São José do Rio Preto 2ª	40.334,70	44.703,55
PRVT - Votuporanga	94.096,22	96.067,15
Fernandópolis	7.510,28	9.637,79
Filadélfia de Fernandópolis	26.080,00	26.913,00
Indiaporã (Cong.)	-	356,60
Jales	-	-
Monte Aprazível	-	-
Santa Fé do Sul (Cong.)	-	-
Tanabi	-	-
Tanabi 2ª	-	-
Tanabi 3ª	-	-
Votuporanga	60.505,94	59.159,76
SBH - BELO HORIZONTE	1.060.519,30	1.081.059,46
PALT - Alterosa	314.658,29	271.516,91
Alto Vera Cruz	12.806,12	10.232,16
Bairro Nazaré	50.919,17	47.531,08
Belo Horizonte 6ª	104.468,78	104.186,78
Itabira	37.494,00	36.884,00
João Monlevade	20.349,43	12.715,34
Manancial	17.264,00	7.616,00
Nova Era	24.569,26	26.900,03
Nova Vista	7.384,00	-
Redentor	10.366,36	5.453,53
Sabará	9.836,37	5.865,75
Santa Bárbara	19.200,80	14.132,24
PBHZ - Belo Horizonte	444.502,92	479.505,18

Remessas dos Dízimos por Regiões

(Valores Expressos em Real)

IGREJAS	2020	2019
Belo Horizonte 1ª	353.874,41	386.884,37
Bairro Belém (Cong.)	-	-
Caeté (Cong.)	-	-
Cidade Nova	1.866,00	2.018,44
Fonte Grande (Cong.)	-	-
Jardim Canadá	-	2.954,23
Jardim das Oliveiras	-	-
Metropolitana de Brilhante Mangabeiras	39.008,29	63.281,14
Nova Lima	20.978,00	24.367,00
Nova Suíça (Cong.)	-	-
Pereguinos	17.947,70	-
Rocha Eterna (Cong.)	-	-
Serra	10.828,52	-
PRIN - Inconfidentes	63.384,00	69.891,30
Carandaí	-	-
Congonhas	-	-
Conselheiro Lafaiete	32.782,00	33.832,30
Ebenézer - Mariana	-	-
Filadélfia	-	-
Marcela	-	-
Ouro Branco	30.602,00	34.779,00
Ouro Preto	-	-
Pedra do Sino	-	-
São João Del Rei	-	-
Vargem Alegre	-	-
Verdade e Vida	-	1.280,00
PBSC - Sesquicentenário	133.545,52	127.407,81
Água Limpa (Cong.)	1.450,44	2.264,00
Bairro Belvedere	73.579,80	58.902,47
Calvário (Cong.)	9.945,78	12.159,51
Esmeraldas 1ª	-	-
Jardim Vitória	3.659,00	8.880,23
Padre Eustáquio	2.000,00	-
Pampulha	42.910,50	45.201,60
Paraíso	-	-
Sabará (Cong.)	-	-
PSBH - Sudoeste Belo Horizonte	104.428,57	101.121,74
Bairro Santa Cruz	2.000,00	-
Betel	-	-
Buritis	-	-
Desterro de Entre Rios	11.173,00	10.950,00
Itabirito	-	3.446,67
Jardim América	6.600,00	3.300,00
Maanaim	16.218,00	15.377,00
Pedro Leopoldo 2ª	8.830,01	11.648,60

IGREJAS	2020	2019
Reconciliação	-	-
Região Oeste	6.583,56	6.832,17
Região Sul	50.298,00	46.592,50
Sion	-	-
Vespasiano	2.726,00	2.974,80
SCP - CAMPINAS	766.595,34	889.135,00
PAMR - Americana	226.410,47	227.486,14
Americana	94.628,00	88.749,00
Bairro Jaguari	-	1.548,40
Betânia	4.658,78	9.636,77
Bethel	-	-
Cidade Nova	-	3.294,20
Ebenézer de Americana	16.917,35	4.800,00
Filadélfia Americana	30.161,99	25.909,48
Jardim das Oliveiras	-	-
Jardim Guanabara	3.091,00	9.178,48
Jardim Ipiranga	15.696,84	14.927,85
Monte Carmelo	2.000,00	500,00
Monte Sinai	-	-
Moriah	17.727,74	21.902,00
Movimento (Cong.)	900,00	1.100,00
Nova Odessa	14.600,00	16.250,00
Sumaré	26.028,77	29.689,96
Sumaré 2ª	-	-
PCPN - Campinas	302.322,95	323.798,55
Aliança	34.974,59	35.143,21
Barão Geraldo	20.753,03	27.001,65
Betânia	500,00	6.000,00
Campinas	71.474,33	72.359,27
Central de Itapira	-	-
Filadélfia de Campinas	-	-
Hortolândia	-	-
Jardim Aeroporto	2.380,00	1.920,00
Jardim Conceição	-	5.905,58
Jardim Esmeraldina	-	-
Jardim Flamboyant	6.866,85	6.426,00
Jardim Garcia	12.464,19	10.873,39
Jardim Guanabara	80.972,62	79.901,83
Jardim Licínia	41.520,00	39.900,00
Jardim Santa Mônica	18.747,34	19.192,62
Monte Mor	-	-
Nova Aliança	-	-
Novo Campos Elíseos	-	-
Parque Industrial	-	7.500,00
Parque Taquaral	-	1.600,00
Tanabi 1ª	11.670,00	10.075,00

Remessas dos Dízimos por Regiões

(Valores Expressos em Real)

IGREJAS	2020	2019
Vila Marieta (Cong.)	-	-
PMCP- Metropolitano de Campinas	74.167,33	125.351,41
Águas de Lindóia	-	-
Chácara Primavera	40.000,00	40.000,00
Comunidade Viver	-	-
Ebenézer	-	40.956,00
Itatiba	-	-
Indaiá	-	-
Jaguariúna	18.950,00	37.127,09
Nova Jerusalém	-	-
Paranapanema	-	-
Paulínia	-	-
Peniel	-	-
Restauração	-	-
Serra Negra	-	-
Sousas	-	-
Valinhos	15.217,33	5.268,32
Vila Formosa (Cong.)	-	-
Vinhedo	-	2.000,00
PSBO - Santa Barbara D'Oeste	163.694,59	180.882,38
Astúrias	14.492,45	14.113,84
Ajuntamento	-	-
Betel em Santa Bárbara D'Oeste	2.540,70	2.344,60
Capivari	17.122,55	20.725,36
Jardim América	-	-
Luz do Mundo	29.549,71	27.839,86
Nova Vida	-	-
Piracicaba	41.328,78	41.283,21
Piracicamirim	36.551,92	32.667,92
Rio das Pedras	-	-
Santa Bárbara D'Oeste	18.603,48	24.768,80
Shalom	-	-
Vila Linópolis	3.505,00	17.128,79
SCR - CARIOCA	163.633,33	256.174,34
PCRA - Carioca	69.607,71	116.222,53
Bangu	25.774,65	29.366,32
Centenário	-	5.248,40
Padre Miguel	-	-
Piraquara	41.633,06	79.337,81
Rio da Prata	-	-
Santíssimo (Cong.)	-	-
Universidade Rural	2.200,00	2.270,00
Vila Nova de Realengo (Cong.)	-	-
PNOR - Novo Oeste Rio	13.897,89	20.936,35
Central de Senador Camará	2.763,89	9.098,00

IGREJAS	2020	2019
Coqueiros	6.283,00	5.722,00
Santíssimo	-	-
Senador Camará	-	-
Vila Kennedy	-	-
Vila Terra Brasil	4.851,00	6.116,35
PORJ - Oeste Rio de Janeiro	80.127,73	87.398,94
Água Branca	2.481,50	886,75
Anchieta 1ª	49.673,09	47.965,90
Anchieta 2ª	-	-
Batã (Cong.)	-	-
Isadora II	5.685,00	6.810,43
Itapecerica	-	8.880,83
Jardim Colorado	-	-
Marechal Hermes (Cong.)	-	-
Parque Anchieta 1ª	1.767,30	2.853,13
Pavuna 1ª	-	-
Realengo	20.520,84	20.001,90
SCE - CENTRAL ESPIRITOSSAN-TENSE	1.414.238,32	1.411.722,18
PRCE - Centenário Espiritossantense	3.550,00	20.976,00
Bandeirantes	-	-
Bairro Itapemirim (Cong.)	-	-
Campo Grande 1ª	-	-
Central de Campo Grande	3.370,00	20.466,00
Gileade	-	-
Jardim das Oliveiras	-	-
Nova Betânia	-	-
Shekinah	-	-
Viana 1ª	-	-
Viana 2ª	180,00	510,00
PCES - Central Espírito Santo	658.880,54	583.318,87
Água Viva	11.945,51	14.341,23
Andorinhas	41.229,98	39.156,72
Central de Jacaraípe	-	-
Goiabeiras	-	-
Itaguaçu (Cong.)	-	-
Jardim Camburi	48.200,00	44.075,00
Jardim da Penha	32.927,18	-
Manancial	11.927,30	3.919,65
Mata da Praia	159.531,53	137.372,24
Morada de Laranjeiras	3.618,96	22.771,44
Nova Palestina	-	3.023,27
Praia do Canto	51.673,01	38.576,80
Retiro (Cong.)	4.552,00	4.767,00
Santa Tereza	2.520,00	500,00

Remessas dos Dízimos por Regiões

(Valores Expressos em Real)

IGREJAS	2020	2019
Tabuazeiro	40.174,00	42.449,20
Vitória 1ª	247.013,07	218.741,32
Vitória 2ª	3.568,00	13.625,00
PRCC - Centro Capixaba	48.862,42	29.670,83
Barcelona	-	-
Betesda	-	-
Jacaraípe 1ª	26.584,25	6.576,90
José de Anchieta	-	-
Laranjeiras	-	-
Nova Almeida 1ª	-	-
Nova Carapina	22.278,17	23.093,93
Nova Carapina (Cong.)	-	-
Planalto Serrano 1ª	-	-
Porto Canoa	-	-
Serra Dourada II	-	-
PRNL - Norte Litorâneo	103.623,46	113.912,34
Aracruz	-	-
Aracruz 2ª	54.393,46	61.695,39
Coqueiral	-	2.536,95
Fundão	-	-
Guaraná	-	-
Jequitibá	-	-
João Neiva	-	-
Linhares 1ª	49.230,00	49.680,00
Linhares 2ª	-	-
Linhares 3ª	-	-
Manancial	-	-
Santa Cruz	-	-
Sooretama 1ª	-	-
Vila Nova	-	-
PRSE - Serrano Espiritossantense	112.180,48	93.022,88
Bairro de Fátima	30.211,21	24.709,45
Carapina	30.528,55	33.008,92
Chácara Guarujá	2.176,00	10.877,18
Enseada de Jacaraípe (Cong.)	4.695,10	6.103,57
Fonte de Vida	5.744,00	968,16
Jardim Tropical	5.101,12	1.609,40
Manoel Plaza	16.711,50	15.746,20
Novo Horizonte	-	-
Serra	17.013,00	-
PSES - Sudeste Espírito Santo	88.682,95	108.265,06
Ágape	-	-
Alto Lage (Cong.)	6.944,62	9.505,03
Bela Aurora	9.749,31	11.963,78
Bela Autota (Cong.)	-	-

IGREJAS	2020	2019
Betel	-	1.400,01
Campo Verde	-	-
Cariacica 1ª	-	3.666,00
Cariacica Sede	-	-
Ebenézer (Cong.)	-	632,36
Flexal 2ª	12.235,70	-
Jardim América	-	-
Nova Brasília	33.858,96	35.170,29
Porto de Santana	25.894,36	20.375,40
Santana	-	25.552,19
PRVV - Vila Velha	398.458,47	462.556,20
Alecrim (Cong.)	-	-
Araçás	18.669,00	19.531,00
Aribiri	-	-
Ataíde	-	-
Alvorada (Cong.)	7.370,00	5.022,00
Barra do Jucu	4.800,00	4.800,00
Brotas de Macaubas	1.003,00	-
Cobilândia	11.000,00	17.244,00
Filadélfia	12.985,25	16.712,16
Glória	53.900,00	44.300,00
Guarapari 1ª	-	-
Itaparica	-	500,00
Jaburuna	27.605,93	27.553,73
Jardim Colorado	47.046,51	54.478,65
Jardim Marilândia	-	-
Manancial em Vila Velha	1.851,60	37.434,17
Memorial	40.269,00	38.791,00
Nova Jerusalém	-	-
Paul	6.100,00	9.101,00
Praia da Costa	46.804,20	56.312,90
Praia de Itaparica	1.102,00	3.891,00
Praia de Itapoã	79.698,75	54.610,10
Praia do Morro	3.076,10	14.634,11
Rio Marinho	10.750,00	8.499,00
Santa Mônica (Cong.)	-	5.044,70
Soteco	-	548,61
Terra Vermelha	-	-
Ulisses Guimarães (Cong.)	-	1.772,40
Vale Encantado	10.225,03	10.608,67
Vila Garrido	-	-
Vila Velha	14.202,10	31.167,00
SCS - COSTA DO SOL	321.833,70	380.539,70
PRCF - Cabo Frio	105.333,29	107.606,98
Aquarius	15.171,74	16.460,98

Remessas dos Dízimos por Regiões (Valores Expressos em Real)

IGREJAS	2020	2019
Arraial do Cabo	15.253,00	17.895,00
Cabo Frio	37.720,00	41.562,00
Célula Mater	11.425,00	12.380,00
Geribá	-	1.233,00
Jardim Canaã	1.676,50	1.787,00
Jardim Esperança	5.757,70	-
Jardim Flamboyant	9.636,35	8.932,00
Monte Alto (Cong.)	5.227,00	3.929,00
Peró	-	-
Silva Jardim (Cong.)	-	-
Tangará (Cong.)	3.466,00	3.428,00
PRCS - Costa do Sol	57.572,49	75.310,83
Araruama 1ª	-	-
Araruama 2ª	11.246,56	6.465,26
Balneário (Cong.)	1.665,41	6.842,03
Central de São Pedro da Aldeia	6.000,00	1.993,99
Iguaba Grande	8.007,10	7.797,20
Iguabinha (Cong.)	3.747,04	4.308,91
Jaconé 1ª	1.050,00	9.162,74
Pedra Branca	1.000,00	1.000,00
Porto do Carro (Cong.)	-	-
São Pedro da Aldeia 1ª	19.291,38	27.438,65
Saquarema 1ª	5.565,00	10.302,05
PRMC - Macaé	158.927,92	197.621,89
Âncora	-	6.576,02
Bairro Jardim Aeroporto (Cong.)	-	-
Barra de Macaé	3.700,00	-
Barra do Sana	7.146,00	6.480,00
Cachoeira de Macaé	-	-
Casimiro de Abreu 2ª	7.532,65	7.871,40
Cidade Praiana	-	-
Conceição de Macabu	-	-
Córrego do Ouro	18.391,44	21.507,54
Frade	-	-
Macaé	50.926,37	66.698,87
Macaé 2ª	-	-
Macaé 4ª	9.674,79	15.852,02
Maria Mendonça	14.239,25	16.420,80
Parque Aeroporto	-	-
Rio das Ostras	39.961,12	53.275,24
Riviera Fluminense	5.556,30	-
Sana	1.800,00	2.940,00
Vale da Benção	-	-
SCX - DUQUE DE CAXIAS	202.133,17	165.207,60
PDCX - Duque de Caxias	55.964,41	58.945,75

IGREJAS	2020	2019
Bethânia (Cong.)	-	-
25 de Agosto	-	-
Duque de Caxias 1ª	43.641,59	45.335,52
Duque de Caxias 2ª	-	-
Duque de Caxias 3ª	12.322,82	13.610,23
Jardim Gramacho	-	-
PMAG - Magé	40.440,45	43.292,32
Andorinhas	18.309,53	10.080,01
Agriões (Cong.)	11.091,32	11.711,81
Betel	802,40	2.126,50
Central de Teresópolis	-	-
Ebenézer	-	3.650,00
Guapimirim	-	-
Jardim das Oliveiras	4.300,00	10.074,00
Magé	5.937,20	5.650,00
Vale das Pedrinhas	-	-
PBMO - Metropolitano Oeste	18.929,65	-
Mauá	-	-
Getsêmani em Parque Paulista	-	-
Parada Angélica	-	-
Parque Marilândia	100,00	-
Piabetá	-	-
Saracuruna	16.412,00	-
Santa Lúcia	2.417,65	-
PNCX - Noroeste Caxiense	14.457,35	5.412,70
Bairro Divino	-	1.717,00
Parque do Carmo	-	-
Parque Panorama	14.457,35	3.695,70
PRNC - Norte Caxiense	72.341,31	57.556,83
Campos Elíseos	-	-
Campos Elíseos (Cong.)	-	-
Filadélfia de Xerém	-	-
Jardim Primavera 1ª	48.880,10	18.845,00
Jardim Primavera 2ª	-	275,73
Mantiqueira	6.522,60	8.090,94
Monte Horebe da Figueira	16.938,61	30.345,16
Pilar (Cong.)	-	-
Saracuruna 2ª	-	-
SER - ESPÍRITO SANTO-RIO	545.648,03	514.688,62
PBJI - Bom Jesus do Itabapoana	92.648,00	85.272,09
Apiacá (Cong.)	-	-
Bom Jesus de Itabapoana 1ª	43.734,00	43.062,49
Bom Jesus de Itabapoana 2ª	25.293,00	24.955,60
Bom Jesus de Itabapoana 3ª	11.298,00	10.657,00
Bom Jesus do Norte	12.323,00	6.597,00

Remessas dos Dízimos por Regiões

(Valores Expressos em Real)

IGREJAS	2020	2019
Carabuçu (Cong.)	-	-
Rosal	-	-
Santa Maria de Campos	-	-
São José do Calçado	-	-
PITM - Itapemirim	363.767,63	348.985,05
Alfredo Chaves (Cong)	2.042,65	1.872,85
Anchieta	7.996,49	7.834,11
Atílio Vivácqua	-	-
Barra de Itapemirim 1ª	21.200,00	12.000,00
Boas Novas (Cong.)	-	-
Brejo Grande do Sul (Cong.)	11.853,63	11.469,20
Brejetuba (Cong.)	2.127,00	1.227,20
Cachoeirinha	-	-
Cachoeiro de Itapemirim 1ª	5.000,00	23.907,29
Cachoeiro de Itapemirim 7ª	-	-
Cachoeiro de Itapemirim 8ª	-	-
Cachoeiro de Itapemirim 10ª	8.694,49	5.695,50
Castelo	7.000,00	15.880,00
Central de Cachoeiro de Itapemirim	41.373,19	41.426,86
Central de Marataízes	524,60	-
Central de Rio Novo do Sul	24.579,23	34.441,93
Coramara	13.900,00	16.053,57
Conceição do Castelo (Cong.)	4.138,70	5.168,62
IBC	13.571,30	2.027,20
Iconha (Cong.)	3.629,15	3.957,63
Independência	20.217,80	-
Itaipava	14.773,40	12.118,70
Itaóca Pedra	4.017,08	4.569,72
Marataízes	6.104,40	14.521,10
Marobá (Cong.)	-	32,15
Meaípe (Cong.)	3.717,50	4.550,00
Mimoso do Sul	-	4.965,00
Monte Belo	20.748,95	17.795,60
Muqui	-	-
Nova Brasília	38.780,85	35.181,14
Novo Parque	4.890,00	5.200,00
Paraíso	27.579,13	24.161,83
Parque das Laranjeiras (Cong.)	2.963,83	3.230,95
Piúma	10.032,50	8.972,40
Presidente Kennedy	-	-
Rio Muqui	13.372,45	10.330,00
Rio Novo do Sul 1ª	15.397,50	13.647,69
São José das Torres	-	-
Vargem Alta	5.734,00	-
Venda Nova do Imigrante	7.807,81	6.746,71

IGREJAS	2020	2019
Vilarejo de São Bento (Cong.)	-	-
PPCA - Portal do Caparaó	33.723,53	14.165,50
Afonso Cláudio	5.484,17	-
Crissúma	-	-
Ibatiba	-	-
Irupi	-	-
Itaici	6.366,36	5.611,00
Lúna	12.000,00	-
Lúna 2ª	-	-
Muniz Freire	-	-
Piaçu	-	-
Santa Cruz	9.873,00	8.554,50
PRSC - Sul Capixaba	55.508,87	66.265,98
Alegre	-	-
Bons Aires (Cong.)	-	-
Celina	-	-
Divino São Lourenço (Cong.)	-	-
Guaçuí	50.224,54	52.437,99
Guaçuí 2ª	-	-
Ibitirama	-	-
Jerônimo Monteiro	-	-
Manancial (Cong.)	4.093,16	3.809,95
Rive	1.191,17	10.018,04
Vila do Sul (cong.)	-	-
SAB - GRANDE ABC	826.194,70	873.098,53
PRSA - Santo André	196.205,11	259.504,55
Betel	-	12.119,66
Jardim Elba	893,00	8.367,00
Jardim Itapuan	30.476,33	25.370,20
Jardim Monções	5.690,00	6.740,00
Maranata de Santo André	21.884,10	13.581,54
Mauá	5.714,53	23.839,40
Parque das Nações	30.000,00	30.000,00
Parque Erasmo Assunção	24.000,00	24.600,00
Ribeirão Pires	15.061,86	39.007,30
Santo André	44.500,51	44.642,56
São Bernardo do Campo 6ª	10.350,78	16.257,89
Vila Suíça	7.634,00	14.979,00
PRSB - São Bernardo do Campo	319.912,82	311.191,44
Diadema	39.055,00	30.570,00
Estoril	5.585,10	7.200,56
Jardim Ipê	11.534,88	13.136,43
Jardim Marilene	14.550,68	12.622,52
Jardim Tiradentes (Cong.)	-	-
Memorial	-	-

Remessas dos Dízimos por Regiões

(Valores Expressos em Real)

IGREJAS	2020	2019
Parque Selecta II (Cong.)	11.764,99	10.987,32
São Bernardo do Campo 1ª	120.404,41	117.804,80
São Bernardo do Campo 4ª	66.451,75	66.573,43
São Bernardo do Campo 5ª	10.133,89	7.858,14
Serraria	7.847,85	10.362,09
Terra Nova	-	2.960,00
Vila Paulicéia	32.584,27	31.116,15
PSCS - São Caetano do Sul	310.076,77	302.402,54
Filadélfia de São Caetano do Sul	22.845,00	20.468,00
Rudge Ramos	4.614,46	17.078,98
São Caetano do Sul	155.788,94	147.904,60
Utinga	37.023,28	34.034,70
Vila Gerti	28.431,38	25.108,26
Vila Guiomar	30.003,71	20.908,00
Vila Paula	31.370,00	36.900,00
SGB - GUANABARA	147.425,81	121.809,21
PBBR - Bento Ribeiro	14.057,73	14.929,40
Bento Ribeiro	-	4.600,00
Costa Barros	-	-
Fazenda Botafogo 1ª	-	-
Fontinha	-	-
Guadalupe	-	-
Honório Gurgel	8.162,21	-
Marechal Hermes	-	-
Medanha 1ª	-	-
Pavuna 2ª	-	-
Praça Seca	5.895,52	10.329,40
Sulacap	-	-
PGNB - Guanabara	118.865,28	101.079,81
Benfica	-	-
Carioca (Cong.)	-	-
Cascadura	-	1.000,00
Grajaú	77.087,31	62.008,91
Higienópolis	-	-
Jacarezinho	5.430,60	1.636,13
Luz da Alvorada	-	-
Manguinhos	-	-
Maracanã	-	-
Maria da Graça	7.320,62	773,05
Méier	-	-
Piedade	-	-
Riachuelo	13.288,27	21.525,44
Thomaz Coelho	13.734,38	11.978,68
Vieira Fazenda	2.004,10	2.157,60
PJPA - Jacarepaguá	1.800,00	1.800,00
Anil	-	-

IGREJAS	2020	2019
Barra da Tijuca	-	-
Bosque da Freguesia	-	-
Freguesia	1.800,00	1.800,00
Jacarepaguá	-	-
Pechincha	-	-
Recreio	-	-
PMAD - Madureira	12.702,80	4.000,00
Coelho Neto	-	1.000,00
Colégio	3.000,00	3.000,00
Honório Gurgel 2ª	-	-
Irajá	-	-
Madureira	9.702,80	-
Ramos	-	-
Rocha Miranda	-	-
Taquara	-	-
Turiaçu	-	-
SLM - LESTE DE MINAS	1.037.984,83	918.405,23
PLMN - Leste de Minas	318.468,16	263.916,21
Alto Chalé	16.266,64	4.981,00
Alto Jequitibá	72.876,23	59.561,34
Alto Jequitibá 3ª	26.323,00	25.792,00
Alto Jequitibá 4ª	23.247,00	14.611,40
Alto Jequitibá 6ª	19.431,47	15.900,00
Breder	-	-
Centenário	3.000,00	-
Chalé	15.391,34	14.816,11
Cidade Jardim	16.655,01	16.299,53
Durandé	19.573,40	15.489,60
Lajinha	27.880,33	31.246,80
Laranja da Terra	-	-
Manhumirim	28.911,79	26.165,63
Martins Soares	-	-
Mutunzinho	16.509,60	16.383,00
Ocidente	10.351,35	7.369,80
Pequiá (Cong.)	-	-
Ponte Alta	-	-
Príncipe	13.143,00	9.136,00
Vista Alegre	8.908,00	6.164,00
PRVC - Vale do Caparaó	192.421,22	149.611,72
Alto Caparaó 1ª	21.000,00	21.160,00
Alto Caparaó 2ª	48.284,22	43.210,72
Alto Caparaó 3ª	32.130,95	10.000,00
Alto Jequitibá 2ª	23.084,28	14.134,06
Caparaó	18.316,20	17.542,00
Carangola 1ª	28.481,57	16.709,94
Carangola 2ª	3.000,00	4.505,00

Remessas dos Dízimos por Regiões

(Valores Expressos em Real)

IGREJAS	2020	2019
Divino	-	-
Espera Feliz	18.124,00	22.350,00
José Pedro	-	-
Muriaé	-	-
PRVM - Vale do Manhuaçu	527.095,45	504.877,30
Abre Campo (Cong.) (Parceria JMN)	-	-
Angelim	-	-
Betel de Caratinga	2.470,00	805,10
Boa Vista	-	-
Boas Novas (Cong.)	-	-
Caputira	32.735,00	22.994,23
Caratinga 1ª	45.928,38	42.075,16
Caratinga 2ª	10.672,42	37.911,71
Conceição de Ipanema	9.481,33	13.469,77
Esperança (Cong.)	-	-
Filadélfia de São Caetano	13.877,00	9.576,28
Ipanema	40.291,20	34.630,18
Manhuaçu 1ª	138.023,07	153.359,37
Manhuaçu 2ª	15.597,53	19.061,55
Manhuaçu 3ª	67.125,29	58.574,21
Mantimento	-	-
Matipó	2.696,18	-
Monte Sião	18.052,55	13.466,92
Nova Cidade	24.139,00	17.552,00
Nova Jerusalém	12.364,92	13.326,82
Pocrane	-	-
Ponte da Aldeia (Cong.)	-	-
Raul Soares	1.647,90	7.163,95
Reduto	9.085,50	9.478,08
Rio Casca (Cong.)	-	156,04
Santa Margarida	51.500,00	28.563,00
Santana do Manhuaçu (Cong.)	4.291,00	1.387,30
São João Manhuaçu (Cong.)	5.946,89	-
São Pedro do Avai	14.496,50	12.962,77
Simonésia (Cong.)	1.329,60	3.224,90
Vale do Sol	5.344,19	5.137,96
Vargem Alegre	-	-
SLP - LESTE DE SÃO PAULO	555.228,34	537.691,81
PELP - Extremo Leste Paulistano	164.575,00	158.673,64
Águia de Haia	-	-
Armênia Shalom	7.169,07	4.155,30
Bom Pastor	11.488,60	14.899,00
Cidade A. E. Carvalho	43.406,93	46.020,24
Cidade Líder	-	-
Ferraz de Vasconcelos	-	-

IGREJAS	2020	2019
Guaianases	27.432,73	25.324,75
Inácio Monteiro (Cong.)	4.868,28	427,40
Itaquera	5.063,75	-
Jardim Nazaré (Cong.)	1.937,83	1.586,21
Jardim Robru (Cong.)	-	-
Parada XV de Novembro	28.808,83	27.946,74
Vila Ré	34.398,98	38.314,00
PSSP - Leste de São Paulo	210.559,11	189.360,61
Jardim Castelo	1.520,00	3.710,00
Penha	188.910,94	148.185,90
Vila Buenos Aires	10.228,91	27.177,01
Vila Esperança	-	-
Vila Lais	9.899,26	10.287,70
PREM - Metropolitano de São Paulo	180.094,23	189.657,56
Canaã	17.721,48	14.718,62
Ermelino Matarazzo	63.000,00	61.000,00
Ermelino Matarazzo 2ª	6.339,44	23.527,57
Itaim Paulista	10.981,00	22.905,30
Parque Boturussu	-	9.754,70
Parque Veredas	9.028,35	8.385,53
Pedro José Nunes	6.000,00	6.000,00
São Paulo 2ª	17.960,23	-
São Miguel Paulista	38.999,52	33.165,86
Vila Mara	10.064,21	10.199,98
SLF - LESTE FLUMINENSE	214.526,81	180.434,64
PALC - Alcântara	80.513,58	81.518,06
Águas (Cong.)	-	15.093,00
Alcântara	12.074,00	15.123,61
Coelho	12.445,19	6.372,71
Fazenda dos Mineiros	-	-
Itaboraí	16.411,39	12.847,04
Itaitindiba	12.950,00	8.200,00
Jardim Catarina (Cong.)	-	-
Manilha	-	-
Manilha (Cong.)	-	-
Rio Bonito	22.858,00	19.387,70
Santa Isabel	-	-
São José Itaboraí	-	-
Tanguá	3.775,00	4.494,00
Trindade	-	-
PCEF - Central Fluminense	22.709,00	23.625,00
Água viva	-	-
Barro Vermelho	-	-
Boa Vista	-	-
Lírio dos Vales (Cong.)	-	-

Remessas dos Dízimos por Regiões

(Valores Expressos em Real)

IGREJAS	2020	2019
Neves	-	-
Nova Aliança	3.600,00	1.000,00
Paraíso	19.109,00	21.025,00
Porto Novo	-	-
Rio do Ouro	-	1.600,00
PFLU - Fluminense	11.897,00	-
Brasilândia	-	-
Filadélfia de São Gonçalo	-	-
Marambaia (Cong.)	-	-
Monte Hermom	-	-
Mutuá	11.897,00	-
Mutuaguaçu	-	-
Peniel (Cong.)	-	-
Porto Rosa	-	-
São Gonçalo	-	-
PRLF - Litorâneo Fluminense	59.909,55	54.159,27
Icaraí	48.987,44	42.351,97
Itaipu	-	-
Maricá	10.922,11	9.671,30
Paciência	-	-
Ponta D'Areia	-	-
Tribobó	-	2.136,00
Vista Alegre	-	-
PNTR - Niterói	39.497,68	21.132,31
Betânia	-	-
Betânia-Região Oceânica	-	-
Betel	24.095,45	3.608,00
Filadélfia	-	-
Niterói	-	-
Pachecos	8.250,00	11.385,00
Pendotiba	-	-
Piratininga	-	-
Sinai	7.152,23	6.139,31
SLA - LIMEIRA	713.231,10	820.752,66
PBRO - Brotas	63.429,05	100.362,93
Bariri	1.640,12	2.000,00
Barra Bonita	-	-
Brotas	4.200,00	4.120,00
Dois Córregos	4.609,93	4.856,63
Itapuú	-	-
Jaú	51.729,00	87.628,00
Potunduva (Cong.)	-	-
Rocha Eterna	-	-
Torrinha	1.250,00	1.758,30
PLME- Leme	85.873,07	84.383,56

IGREJAS	2020	2019
Araras	29.551,63	28.135,86
Bonsucesso	-	-
Jardim das Oliveiras	19.125,38	19.488,74
Jardim Fátima	-	-
Leme	23.114,00	21.442,00
Manancial de Leme	449,55	2.228,56
Monte Sião	13.632,51	13.088,40
Pirassununga	-	-
Residence Rio Verde (Cong.)	-	-
PLMR - Limeira	301.913,72	352.173,74
Aliança em Limeira	74.407,27	77.813,93
Bethel de Limeira	14.598,30	16.933,24
Cordeirópolis	-	-
Cosmópolis	7.627,10	-
Ebenézer	7.289,00	15.233,30
Engenho Coelho (Cong.)	-	-
Jardim Aeroporto	1.667,44	14.393,26
Jardim Cavinato	1.150,00	20.247,00
Jardim Santana	19.138,04	16.198,78
Jardim São Paulo	-	-
Jardim Vista Alegre	-	-
Limeira	95.449,08	110.172,01
Maanaim	10.694,00	10.525,00
Moriá	17.515,00	15.651,00
Nova Canaã	9.435,32	9.609,29
Parque das Nações	-	-
Vila Rosália	42.943,17	45.396,93
PRCL - Rio Claro	124.170,28	132.297,27
Batovi	15.533,50	19.040,20
Betsaida	-	-
Centenário Rio Claro	-	-
Cidade de São Pedro	-	-
Cidade Santa Gertrudes	36.436,78	39.887,07
Itirapina	-	-
Kairós	-	-
Parque dos Jequitibas	-	-
Restauração (Cong.)	-	-
Rio Claro 1ª	-	-
Rio Claro 2ª	36.300,00	34.270,00
Rio Claro 3ª	35.900,00	39.100,00
São Pedro	-	-
PSCL - São Carlos	137.844,98	151.535,16
Arinos (Cong.)	3.936,52	4.312,51
Analândia (Cong.)	5.107,65	4.589,50
Bela Vista São Carlos	-	-

Remessas dos Dízimos por Regiões

(Valores Expressos em Real)

IGREJAS	2020	2019
Ebenézer	15.355,25	13.290,62
Filadélfia São Carlos	40.000,00	54.000,00
Ibaté	9.050,76	8.120,40
São Carlos	64.394,80	67.222,13
Vila Alpes de São Carlos	-	-
SLI - LITORAL PAULISTA	502.939,33	429.685,15
PRST - Santos	136.005,10	41.087,74
Cubatão	10.468,50	10.400,00
Jardim de Oração	110.000,00	-
Marapé	-	-
Santos 1ª	-	15.005,00
São Vicente	15.536,60	15.682,74
Vicente de Carvalho	-	-
PRSV - São Vicente	190.448,69	182.855,94
Belas Artes	4.003,05	1.321,00
Ebenézer	-	-
Filadélfia	14.073,00	14.450,00
Itanhaem	48.821,09	48.539,91
Ocian (Cong.)	10.746,85	8.331,86
Parque das Bandeiras	3.331,77	5.154,80
Peruíbe	29.624,52	27.367,28
Praia Grande	69.077,26	64.108,29
Pedro de Toledo (Cong.)	4.296,00	5.656,60
Savoy	6.475,15	7.926,20
Suarão (Cong.)	-	-
PVRB - Vale do Ribeira	176.485,54	205.741,47
Biguá	-	-
Cajati	17.923,01	21.738,00
Cajati 2ª	-	-
Cananéia	6.541,27	8.927,07
Cedro	-	-
Iguape	37.023,04	39.310,78
Jacupiranga	16.164,80	12.579,80
Jardim Agrocha (Cong.)	843,70	-
Jardim Ipanema	15.040,48	18.899,22
Juquiá	24.382,24	27.405,98
Pariquera-Açu	5.000,00	7.000,00
Parque Nacional	21.323,00	20.927,00
Registro 1ª	18.322,00	36.737,47
Registro 2ª	13.922,00	12.216,15
SMB - METROPOLITANO DE BELO HORIZONTE	447.109,90	416.785,83
PCEM - Centro Metropolitano de Belo Horizonte	4.186,14	5.236,64
Alvorada	-	-
Belo Horizonte 4ª	-	1.843,40

IGREJAS	2020	2019
Boa Vista	-	-
Caçara	4.186,14	3.393,24
Floresta	-	-
Lagoa Santa	-	-
Tanque de Betesda	-	-
Vila Maria (Cong.)	-	-
PLBH - Leste Belo Horizonte	377.203,73	345.980,56
Belo Horizonte 8ª	376.003,73	343.520,56
Castelo (Cong.)	-	-
Jaqueline	1.200,00	1.210,00
Matozinhos (Cong.)	-	-
Monte Azul (Cong.)	-	-
Nova Vida	-	-
Ribeiro de Abreu	-	1.250,00
União	-	-
PRVN - Região Venda Nova	65.720,03	65.568,63
Diamantina (Cong.)	5.094,08	5.396,97
Guanhães	13.280,30	12.668,38
Nova Jerusalém	8.400,00	4.800,00
Pedra Branca	-	-
Pedro Leopoldo	17.949,00	21.172,00
Venda Nova	20.996,65	21.531,28
SME - MINAS-ESPÍRITO SANTO	689.116,04	761.616,93
PNCA - Noroeste Capixaba	159.871,18	164.292,00
Belém	6.641,00	5.611,00
Carlos Germano Nalman (Cong.)	-	-
Colatina 1ª	40.132,72	58.941,79
Colatina 2ª	-	-
Colatina 3ª	44.300,00	36.707,66
Colatina 4ª	20.933,92	18.315,92
Filadélfia	35.329,00	30.924,00
Governador Lindemberg (Cong.)	-	337,00
Viva 1ª	12.534,54	13.454,63
PRNE - Norte Espírito Santo	123.958,19	125.786,89
Boa Esperança	5.667,21	4.876,67
Centenário	8.886,32	47.255,91
Conceição da Barra	-	-
Guriri	25.095,03	10.806,40
Manancial	32.418,93	25.100,10
Montanha	-	-
Nanuque	19.710,25	10.353,50
Nova Venécia 1ª	21.171,50	8.643,78
Pedro Canário (Cong.)	-	-
Pinheiros	-	6.224,88
Quilombo	1.920,45	-

Remessas dos Dízimos por Regiões

(Valores Expressos em Real)

IGREJAS	2020	2019
Vila Pavão	9.088,50	12.525,65
PRSP - Resplendor	188.541,05	158.921,07
Aimorés	31.289,91	24.813,28
Alto Ituêto	23.640,00	25.755,00
Baixo Guandu	10.000,00	8.000,00
Centenário (Cong.)	-	-
Elim	-	-
Ferruginha	-	-
Goiabeiras	-	-
Mutum	50.184,14	45.052,64
Parque dos Eucaliptos	-	-
Quatituba	-	-
Resplendor 1ª	71.227,00	49.800,15
Resplendor 2ª	-	-
Resplendor 3ª	2.200,00	5.500,00
Roseiral (Cong.)	-	-
São Sebastião da Vala	-	-
PVSM - Vale de São Mateus	216.745,62	312.616,97
Água Doce do Norte	22.552,56	10.057,67
Água Limpa	-	-
Água Branca (Cong.)	-	-
Alto Rio Novo	-	-
Barra de São Francisco 1ª	78.424,40	126.524,10
Barra de São Francisco 2ª	1.447,54	18.997,03
Bairro Aeroporto (Cong.)	4.832,10	1.753,23
Beréia	-	-
Betel	-	-
Cachoeirinha de Itaúnas	9.836,28	8.945,80
Cedrolândia	-	20.493,65
Ecoporanga	5.496,43	10.300,41
Jardim das Oliveiras	-	-
Mantemópolis	-	2.151,31
Monte Sião (Cong.)	-	-
Monte Sinai	20.079,64	30.747,94
Nestor Gomes	-	-
Nova Venécia 2ª	24.445,98	22.368,24
Pancas	17.661,54	25.265,79
São Domingos	-	-
São Gonçalo	1.974,35	3.337,00
Vale dos Lírrios	-	-
Vila Nova	29.994,80	31.674,80
Volta Bonita (Cong.)	-	-
SIM - MOJIANA	115.142,63	102.030,59
PRSJ - São João da Boa Vista	81.445,60	48.912,75
Bairro do Óleo	-	-
Boa Esperança	-	-

IGREJAS	2020	2019
Jardim Raquel	-	-
Jardins	-	-
Mogi-Guaçu	32.000,00	-
Parque das Nações	-	-
Poços de Caldas	28.308,00	25.993,20
Santo Antônio do Jardim	-	-
São João da Boa Vista 1ª	-	-
São João da Boa Vista 2ª	4.937,60	6.719,55
Unida de Mogi-Guaçu	-	-
Vila Brasil	16.200,00	16.200,00
PVRP - Vale do Rio Pardo	23.615,31	39.075,34
Aguai	-	-
Arceburgo (Cong.)	4.170,90	4.036,40
Cabo Verde	-	9.939,01
Casa Branca	-	4.624,78
Casa Branca 2ª	4.044,40	3.894,80
Guaranésia	-	-
Guaxupé	-	-
Mococa	15.400,01	16.580,35
São José do Rio Pardo	-	-
PVRG - Vale Rio Grande	10.081,72	14.042,50
Betel	-	-
Betesda	-	-
Cássia	6.354,97	5.180,25
Coimbras	-	-
Córrego das Pedras	-	-
Furnas	-	-
Itaú de Minas	-	-
Jardim da Bela Vista	-	-
Jardim Planalto	-	-
Monte Santo de Minas	-	-
Passos	3.726,75	8.862,25
São João Batista do Glória	-	-
São Sebastião do Paraíso	-	-
São Sebastião do Paraíso 2ª	-	-
SNM - NORTE DE MINAS	240.850,82	243.925,39
PMOC - Montes Claros	46.419,65	14.185,70
Cidade Nova	16.124,64	10.777,00
Espinosa 1ª	-	-
Janaúba	-	-
Januária	-	-
Jardim Palmeiras	-	-
Mocaminho	-	-
Montes Claros 5ª	28.395,87	1.986,35
Montes Claros 7ª	-	-
Pai Pedro (Cong.)	-	-

Remessas dos Dízimos por Regiões

(Valores Expressos em Real)

IGREJAS	2020	2019
Paz	-	-
Porteirinha	-	-
São Francisco (Cong.)	1.899,14	1.422,35
PNTM - Norte de Minas	71.653,28	69.854,32
Montalvânia	-	-
Montes Claros 1ª	65.455,38	61.284,49
Montes Claros 4ª	-	-
Montes Claros 6ª	-	3.996,83
Montes Claros 8ª	6.197,90	4.573,00
Pirapora 1º	-	-
Pirapora 2ª	-	-
Salinas 1ª	-	-
Várzea da Palma (Cong.)	-	-
PSAL - Salinas	122.777,89	159.885,37
Coronel Murta (Cong.)	2.428,55	1.525,65
Diamantina	-	-
Fruta de Leite	8.058,69	12.715,86
Nova Matrona	12.245,48	13.296,06
Rio das Antas	6.500,00	5.840,00
Rio Pardo de Minas (Cong.)	-	-
Rubelita	-	-
Salinas 1ª	43.090,43	53.490,06
Salinas 2ª	13.051,64	13.907,25
Salinas 3ª	8.299,44	13.099,83
São João do Paraíso	18.788,84	19.032,51
Taiobeiras	10.314,82	26.978,15
PRVJ - Vale do Jequitinhonha	-	-
Águas Formosas	-	-
Almenara 1ª	-	-
Almenara 2ª	-	-
Nova Canaã	-	-
Pedra Azul	-	-
Santo Antônio do Jacinto	-	-
SNF - NORTE FLUMINENSE	184.701,10	177.211,20
PCMP - Campos	52.475,43	29.175,63
Campos dos Goytacases	-	-
Carvão	2.626,00	5.311,00
Itaocara	-	-
Jaguarembé	-	-
Jockey Club	5.873,95	1.911,60
Parque Aurora	43.975,48	21.953,03
São Fidelis	-	-
São João da Barra 1ª	-	-
Tapera	-	-
Turfê Clube	-	-

IGREJAS	2020	2019
Ururaí	-	-
PREI - Itaperuna	81.088,97	88.519,80
Cehab	15.520,90	17.136,00
Cidade Nova	28.219,31	30.745,70
Itaperuna 1ª	-	-
Itaperuna 3ª	25.436,02	24.454,27
Itaperuna 5ª	6.653,81	8.305,06
Manancial (Cong.)	-	-
Natividade	-	-
Santo Antônio de Pádua (Cong.)	673,28	801,13
Varre-Sai	1.619,65	2.962,75
Vinhosa	2.966,00	4.114,89
PRNF - Norte Fluminense	51.136,70	59.515,77
Caju	-	-
Cardoso Moreira	-	-
Custodópolis	-	-
Guarus	19.401,00	21.369,00
Italva	1.698,00	6.685,00
Parque Guarus	30.037,70	31.461,77
Praça João Pessoa	-	-
Travessão da Barra	-	-
Travessão de Campos	-	-
SPN - NORTE PAULISTANO	793.726,59	772.849,22
PRCN - Centro Norte Paulistano	348.447,50	326.690,74
Aliança	40.129,20	38.797,58
Atalaia	-	-
Betel	70.459,54	83.000,00
Casa Verde	19.512,18	19.429,56
Ebenézer	149.568,98	122.847,73
Gileade	9.015,08	13.137,66
Jardim Campo Limpo	-	-
Moriah	11.518,10	11.952,19
Tucuruvi	48.244,42	37.526,02
PREG - Guarulhos	140.497,13	133.990,34
Betel - Guarulhos	35.693,30	29.110,42
Esmirna	6.275,98	6.409,11
Guarulhos 1ª	53.660,30	50.314,12
Guarulhos 3ª	16.191,20	15.200,77
Guarulhos 5ª	8.595,35	10.187,92
Jardim Acácio	4.777,00	4.478,00
Nova Jerusalém	15.304,00	18.290,00
PLSP - Leste Paulistano	-	2.023,10
Arujá 1ª	-	-
Filadélfia da Penha	-	-
Memorial de São Paulo	-	-

Remessas dos Dízimos por Regiões (Valores Expressos em Real)

IGREJAS	2020	2019
Monte Sinai	-	2.023,10
Vila Nova Galvão	-	-
PNPT - Norte Paulistano	152.431,53	160.573,88
Bráz	34.234,64	40.489,16
Centenário	26.769,24	19.907,81
Hebrom	-	-
Jardim Fortaleza (Cong.)	-	-
Jardim Tranquilidade	42.456,50	57.100,51
Metropolitana de Guarulhos	37.141,87	29.140,00
Monte Sião do Jardim Brasil	10.435,58	11.938,90
Redenção	1.393,70	1.997,50
Vila Guilherme (Cong.)	-	-
Vila Maria	-	-
PBCA - Cantareira	152.350,43	149.571,16
Flor de Maio	11.200,14	9.230,50
Guarulhos 6ª	7.429,59	6.880,00
Jardim Fontalis	10.558,36	12.044,08
Jardim Girassol	17.503,36	18.043,22
Jardim Labitary	-	-
Novo Mundo	5.996,00	4.819,40
Peniel	22.539,96	22.457,60
Vila Gustavo	21.881,23	21.294,80
Vila Nilo	55.241,79	54.801,56
SOH - OESTE DE BELO HORIZONTE	451.705,25	498.518,00
PBET - Betim	111.999,88	112.915,89
Bairro Bandeirinhas (Cong.)	2.138,10	3.070,97
Bairro Bom Repouso (Cong.)	4.915,00	5.808,00
Betim	4.000,00	1.500,00
Betim (Cong.)	3.816,15	3.659,04
Central de Betim	11.046,76	14.549,89
Divinópolis (Cong.)	2.262,37	-
Esperança (Cong.)	6.354,08	5.987,00
Guanabara	-	-
Igarapé	-	-
Itaúna	36.245,00	44.455,00
Jardim Alterosas (Cong.)	2.421,00	3.028,92
Jardim Teresópolis	11.627,69	3.166,50
Juatuba (Cong.)	650,00	-
Laranjeiras	-	-
Luz e Vida	12.602,36	9.342,60
Mateus Leme	-	-
Mário Campos (Cong.)	1.163,39	1.404,61
Moriah de Betim	2.147,50	5.253,47
Nova Serrana	3.846,83	4.009,70
Pará de Minas (Cong.)	1.458,10	1.404,50

IGREJAS	2020	2019
São Joaquim de Bicas (Cong.)	5.305,55	6.275,69
PCEC - Central de Contagem	21.996,64	25.623,01
Betel	-	-
Central de Contagem	5.386,64	10.858,01
Contagem em Petrolândia 1ª	16.610,00	14.765,00
Ebenézer Icaivera	-	-
PBCT - Contagem	80.199,39	89.583,54
Água Branca	15.000,00	13.484,00
Alto dos Pinheiros	16.695,00	20.743,00
Canaã	-	-
Central de Contagem	-	-
Jardim Laguna	22.080,22	20.758,11
Moeda	7.835,72	5.481,12
Nova Jerusalém	-	152,87
Novo Eldorado	18.179,90	18.916,34
Peniel no Retiro	408,55	681,10
Ribeirão das Neves	-	9.367,00
PREL - Eldorado	98.514,14	111.230,81
Bairro Amazonas	-	-
Bairro Industrial	-	-
Biquinhas	-	-
Divinópolis 2ª	-	-
Durval de Barros	-	-
Eldorado	27.204,76	52.930,76
Flamengo	9.000,00	-
Kadosh	4.094,09	-
Lindéia	39.864,90	35.485,66
Novo Riacho	12.518,08	16.554,37
Oliveira 1ª	5.832,31	6.260,02
POBH - Oeste de Belo Horizonte	138.995,20	159.164,75
Bairro Independência	-	-
Bairro Petrópolis	-	-
Belo Horizonte 5ª	43.934,88	44.920,15
Belo Horizonte 7ª	27.064,84	52.701,49
Belo Horizonte 10ª	25.205,86	21.300,07
Brasil Industrial	2.350,00	6.600,00
Brumadinho 1ª	6.481,11	6.825,00
Canaã	-	-
Central Ibirité	-	-
Diamante	-	-
Flávio Marques Lisboa	-	-
Memorial de Belo Horizonte	-	-
Palmares	7.188,80	2.849,00
Sarzedo 1ª	-	-
Vale do Jatobá	26.769,71	23.969,04

Remessas dos Dízimos por Regiões

(Valores Expressos em Real)

IGREJAS	2020	2019
Vila Nova	-	-
Washington Pires	-	-
SOM - OESTE DE MINAS	161.687,04	217.810,36
PARG - Alto Rio Grande	81.348,43	75.066,35
Bom Sucesso	-	-
Cana Verde	-	-
Congonhal	-	-
Ebenézer	3.868,08	3.385,26
Jardim Eldorado (Cong.)	1.316,00	2.404,10
Lavras 1ª	41.087,23	36.284,62
Lavras 2ª	13.742,12	15.131,37
Lavras 3ª	6.560,00	7.352,00
Nepomuceno	14.775,00	10.509,00
Perdões	-	-
Ribeirão Vermelho	-	-
POMN - Oeste de Minas	61.517,56	111.729,73
Alto das Mercês	-	600,00
Arcos	890,00	-
Bambuí	-	-
Campo Belo	4.766,95	7.204,75
Formiga	-	-
Lagoa da Prata	21.348,45	19.893,00
Lagoa da Prata 2ª	-	-
Nova Aliança	-	-
Nova Vida	-	-
Piumhi	34.512,16	84.031,98
Santo Antonio do Monte (Cong.)	-	-
PRLA - Região dos Lagos	18.821,05	31.014,28
Alfenas	5.855,00	6.230,00
Boa Esperança	-	-
São Gonçalo do Sapucaí	-	-
Três Corações	4.561,24	-
Três Pontas	-	-
Varginha	3.290,00	17.393,00
Varginha 2ª	5.114,81	7.391,28
SOF - OESTE FLUMINENSE	102.130,44	181.415,31
PRBR - Belford Roxo	-	2.622,55
Belford Roxo	-	-
Central de Heliópolis	-	-
Heliópolis	-	2.000,00
Jardim Bom Pastor	-	-
Nova Aurora	-	-
Nova Piam	-	-
Parque São Vicente	-	-
Roseiral	-	-

IGREJAS	2020	2019
São Bernardo	-	-
Vila Pauline	-	-
Vilar Novo	-	622,55
PRJP - Japeri	-	-
Chacrinha	-	-
Japeri	-	-
Jardim Amaralina	-	-
Lages	-	-
Nova Belém	-	-
Paracambi	-	-
Seropédica (Cong.)	-	-
PNIL - Nilópolis	11.825,31	30.201,47
Central de Mesquita	3.217,00	13.896,00
Central de Nilópolis	7.773,15	8.601,92
Nilópolis 2ª	-	-
Nilópolis 3ª	-	-
Olinda	-	-
Ouro Fino (Cong.)	-	546,00
Rocha Eterna	835,16	7.157,55
PNIG - Nova Iguaçu	7.300,00	16.020,00
Bairro Botafogo	-	-
Jardim Boa Esperança	-	-
Jardim Ulisses	-	-
Juscelino	-	-
Miguel Couto	-	-
Nova Iguaçu 1ª	7.300,00	16.020,00
Parque Flora (Cong.)	-	-
Posse	-	-
Santa Rita	-	-
Universidade Rural	-	-
PRQM - Queimados	49.121,27	45.578,87
Austin	4.701,54	6.256,94
Comendador Soares	14.531,00	15.051,00
Engenheiro Pedreira	-	-
Inconfidência	-	-
Luz (Cong.)	-	464,05
Mariléia	-	-
Portas Abertas (Cong.)	-	-
Queimados 1ª	16.765,17	14.510,34
Queimados 3ª	-	-
Rosa dos Ventos	7.342,00	5.684,00
São Roque	2.984,00	-
Tri Campeão	2.797,56	3.612,54
PRAZ - Serra Azul	6.762,40	9.525,00
Barão de Javary	-	-

Remessas dos Dízimos por Regiões

(Valores Expressos em Real)

IGREJAS	2020	2019
Conrado	4.312,40	6.050,00
Governador Portela	1.150,00	1.800,00
Miguel Pereira	1.200,00	1.200,00
Paty dos Alferes	100,00	475,00
Plenitude	-	-
PCNI - Central Nilopolitano	27.121,46	77.467,42
Cabral	-	-
Cabuís	2.925,00	-
Ebenézer	-	-
Nilópolis 1ª	23.187,56	75.607,44
Paiol	-	-
Recreio (cong.)	1.008,90	1.859,98
SOR - OESTE RIO DE JANEIRO	240.617,69	202.770,02
PCGR - Campo Grande - RJ	87.148,62	75.507,75
Campo Grande	25.076,62	31.507,75
Isadora II	-	-
Jardim Jerusalém	3.000,00	3.000,00
Jardim Paraíso	-	-
Jardim São Geraldo	19.625,00	-
Santa Margarida	1.150,00	600,00
Tinguí	37.868,00	40.400,00
Vila Califórnia	429,00	-
PCGG - Campo Grande Guaratiba	71.174,18	42.712,23
Ana Gonzaga (Cong.)	-	-
Boa Esperança	9.704,77	4.119,78
Corrêa	22.427,00	27.300,45
Cosmos	10.755,52	6.653,65
Jardim Maravilha (Cong.)	2.570,50	1.965,30
Novo Arraial (Cong.)	-	-
Vila Jardim	15.210,48	1.973,05
Vila Mar (Cong.)	-	-
Vilar Carioca	10.505,91	700,00
PCVD - Costa Verde	73.304,89	64.187,27
Betânia	11.671,45	-
Itaguaí	27.260,82	29.787,00
Paciência	10.353,41	9.241,30
Santa Cruz	24.019,21	25.158,97
Sepetiba	-	-
Sete de Abril	-	-
Urucânia (Cong.)	-	-
PSUL - Litoral Sul	600,00	3.295,77
Angra dos Reis	-	2.645,77
Angra dos Reis 3ª	-	-
Bracuhy	-	-
Centro Angra dos Reis (Cong.)	600,00	650,00

IGREJAS	2020	2019
Conceição de Jacareí	-	-
Japuíba	-	-
Mambucaba	-	-
Mangaratiba	-	-
Paraty	-	-
PMTB - Mangaratiba	8.390,00	17.067,00
Angra dos Reis 3ª	2.660,00	9.915,00
Central de Mangaratiba (Cong.)	-	-
Conceição de Jacareí	1.880,00	2.400,00
Coroa Grande (Cong.)	-	-
Mangaratiba	3.850,00	3.600,00
Muriqui (Cong.)	-	-
Remanescentes da Fé	-	1.152,00
Rio Claro (Cong.)	-	-
SOP - OESTE DE SÃO PAULO	295.102,67	295.112,63
PARQ - Araraquara	128.502,86	116.311,84
Araraquara	40.221,72	51.666,90
Araraquara 3ª	-	-
Araraquara 4ª	11.479,00	10.336,00
Américo Brasiliense (Cong.)	3.904,10	-
Barretos	-	-
Barretos 2ª	-	-
Barretos 3ª	-	-
Boas Novas	4.129,81	4.949,50
Filadélfia de Araraquara	-	-
Guariba	19.022,00	4.625,00
Itápolis	-	-
Jaboticabal	9.885,35	8.897,44
Matão	34.493,00	35.837,00
Monte Alto	-	-
Nova Canaã	5.367,88	-
Novo Horizonte	-	-
Taquaritinga	-	-
PRFN - Franca	24.593,77	27.443,98
Betânia de Franca	-	-
Ebenézer de Franca	-	-
Filadélfia de Franca	-	6.756,92
Franca	-	-
Franca 6ª	18.769,45	17.567,06
Ituverava	-	-
Miguelópolis (Cong.)	5.824,32	3.120,00
Peniel	-	-
Videira de Franca (Cong.)	-	-
PRPT - Ribeirão Preto	142.006,04	151.356,81
Altinópolis	-	-

Remessas dos Dízimos por Regiões

(Valores Expressos em Real)

IGREJAS	2020	2019
Bela Jerusalém	17.786,67	18.725,99
Betel de Ribeirão Preto	-	700,00
Cravinhos (Cong.)	-	-
Descalvado	-	-
Ebenézer de Ribeirão Preto	9.491,35	11.276,55
Filadélfia de Ribeirão Preto	1.100,00	-
Ipiranga	-	-
Jardinópolis	-	-
Monte Sinai	500,00	300,00
Nova Canaã	31.599,00	32.130,17
Porto Ferreira	-	-
Pradópolis (Cong.)	-	-
Ribeirão Preto	76.057,03	83.937,10
Santa Rita do Passa Quatro	-	-
Serrana	5.471,99	3.656,00
Sertãozinho	-	631,00
SPA - PAMPULHA	185.542,09	215.363,78
PCBH - Centenário Belo Horizonte	43.089,28	41.678,83
Aliança	24.960,12	-
Aliança Santa Luzia	-	-
Belo Horizonte 3ª	-	-
Belo Horizonte 9ª	12.146,48	24.281,12
Céu Azul	5.982,68	11.985,86
Graça	-	5.411,85
Jaraguá	-	-
PMBH - Metropolitano de Belo Horizonte	52.504,30	70.137,14
Betel	9.845,04	29.436,94
Floramar	10.132,60	9.492,24
Londrina	-	-
Sete Lagoas 1ª	32.526,66	31.207,96
Sete Lagoas 2ª	-	-
Sião	-	-
PNBH - Norte Belo Horizonte	89.535,81	104.455,41
Glória	16.208,60	15.592,79
Bairro Atalaia	7.669,02	6.128,12
Bairro Nacional	10.981,83	9.154,00
Ebenézer	-	17.806,40
Filadélfia	11.325,86	18.435,79
Itatiaia	43.350,50	37.338,31
Parque Xangrilá	-	-
PRDN - Ribeirão das Neves	412,70	-907,60
Ágape (Cong.)	-	-
Bairro San Genaro (Cong.)	-	-
Bairro Veneza	-	-
Káta	-	-
Nova Aliança	-	-
Paz	412,70	907,60
SPL - PAULISTANO	310.567,22	272.530,91
PCPL - Central Paulistano	147.033,48	127.711,83
Mooca	100.512,98	92.775,47
Vila Diva	10.606,46	9.706,91
Vila Ema	10.968,04	10.497,45
Vila Prudente	24.946,00	14.732,00

IGREJAS	2020	2019
PLIS - Paulistano	106.718,84	92.838,41
Filadélfia Jardim Eliane	3.192,00	1.457,00
Jardim Helian	8.722,73	4.490,30
Vila Eutália	27.868,00	29.981,00
Vila Formosa	66.936,11	56.910,11
PSLP - Suleste Paulistano	56.814,90	51.980,67
Centenário IV	17.136,26	14.543,66
Itaquera II	-	-
São Mateus	-	-
Sapopemba	39.678,64	37.437,01
SPI - PIRATININGA	524.601,19	512.212,53
PPIR - Piratininga	157.999,02	140.071,83
Americanópolis	-	5.049,34
Bela Vista	-	-
Calvário	-	-
Cidade Ademar	64.981,76	53.050,92
Jardim da Glória	12.127,35	48.143,82
Itupeva 1ª	12.175,08	11.779,15
Morumbi	-	-
Nova Aliança	6.835,15	-
Vila Guarani	57.279,68	14.948,60
Vila Monte Alegre	4.600,00	7.100,00
PSEP - Sudeste Paulistano	45.134,73	55.103,35
Cidade Dutra	-	-
Filadélfia	3.300,00	3.000,00
Higienópolis	-	-
Interlagos	-	-
Ipiranga	-	-
Jabaquara	19.134,73	16.909,91
Jardim Apurá	-	9.000,00
Moema	21.600,00	21.193,44
Monte Sião	1.100,00	5.000,00
Redenção	-	-
Saúde	-	-
Vila Mariana	-	-
PSPA - Sul Paulistano	321.467,44	317.037,35
Betel	46.032,66	60.712,18
Campo Limpo	14.735,00	12.266,00
Cidade Ipava (Cong.)	4.773,00	4.091,00
Emaús	25.854,86	25.806,17
Itapeverica da Serra 1ª	15.140,00	4.550,00
Jardim Castro Alves (Cong.)	-	-
Jardim Horizonte Azul (Cong.)	-	-
Jardim Ubirajara	5.602,00	4.681,70
Monte Sião	58.147,00	44.683,00
Nova Canaã	8.055,94	5.609,36
Parque Esplanada	18.050,00	16.400,00
Santo Amaro	125.076,98	138.237,94
SRJ - RIO DE JANEIRO	703.367,97	677.504,08
PIGV - Ilha do Governador	54.901,49	45.594,00
Bancários	-	-
Betel	-	-
Ilha do Governador	54.901,49	45.594,00
Jardim Guanabara	-	-

Remessas dos Dízimos por Regiões

(Valores Expressos em Real)

IGREJAS	2020	2019
Parque Royal	-	-
Praia da Bica	-	-
PRJN - Rio de Janeiro	559.036,92	540.333,83
Américas	60.500,00	67.834,00
Botafogo	90.068,66	90.322,95
Caju	3.600,00	5.400,00
Copacabana	19.849,11	16.444,88
Gávea	57.600,00	78.600,00
Ipanema / Leblon	-	-
Libertas	12.271,15	1.432,00
Luz do Mundo	-	500,00
Muda Usina	-	2.000,00
Raizes	24.000,00	-
Rio Comprido	-	-
Rio de Janeiro	269.020,00	258.000,00
São Cristóvão	-	-
Tijuca	19.800,00	19.800,00
Vila Isabel	2.328,00	-
PRNT - Rio Norte	89.429,56	91.576,25
Adonai	-	-
Brás de Pina	-	-
Central de Bonsucesso	16.300,00	18.557,35
Central de Irajá	-	-
Cordovil	12.311,82	12.796,98
Inhaúma	-	-
Lucas	-	-
Olaria	29.064,96	31.370,29
Pavuna (Cong)	-	-
Ramos 1ª	-	1.200,00
Ramos 2ª	1.545,38	2.452,87
Vila Cruzeiro	2.590,00	2.604,85
Vila da Penha 1ª	27.617,40	22.593,91
SRD - RIO DOCE	1.094.252,23	1.151.553,18
PCLM - Centenário Leste de Minas	91.181,99	81.504,22
Betel	19.734,54	19.237,75
Engenheiro Caldas	8.914,33	-
Ipaúna	28.650,00	27.943,40
Novo Horizonte	-	-
Oriente	11.864,79	10.967,20
Sobralia	4.929,45	7.120,50
Tarumirim	17.088,88	16.235,37
PRGV - Governador Valadares	153.250,37	160.154,66
Altinópolis	17.600,00	17.250,00
Elvamar	4.372,34	-
Filadélfia Gov. Valadares	51.100,41	65.075,60
Governador Valadares 4ª	12.704,03	5.994,90
Mathias Lobato	-	-
Nova Jerusalém	7.000,00	8.157,24
Vila dos Montes	17.782,32	16.808,70
Vila Isa	41.805,20	41.673,05
Vista Alegre	886,07	5.195,17
PMRD - Médio Rio Doce	242.506,52	262.216,17
Aprisco das Ovelhas	-	-

IGREJAS	2020	2019
Betel Esplanadinha	29.484,41	26.086,19
Conselheiro Pena 1ª	-	-
Conselheiro Pena 3ª	-	-
Ebenézer de Vargem Grande	1.270,00	5.607,00
Filadélfia	27.672,67	31.343,91
Filadélfia Teófilo Otoni	-	-
Floresta de Governador Valadares	8.177,29	13.527,00
Ilha dos Araujos	65.187,96	65.188,61
Mantena	56.867,37	61.428,59
Penha do Norte	-	-
Simonton	23.281,44	23.189,44
Sítio da Luz	-	-
Teófilo Otoni 2ª	30.565,38	35.845,43
Tumiritinga	-	-
PRNV - Norte de Valadares	195.708,90	207.122,17
Baguari (Cong.)	8.709,33	9.714,00
Brilho Celeste	4.804,48	7.949,03
Governador Valadares 7ª	30.456,55	28.336,53
Governador Valadares 18ª	20.444,02	18.667,35
Itanhomi	1.000,00	5.500,00
Jardim das Oliveiras	14.069,00	41.298,50
Jardim Pérola	45.785,84	37.416,28
Marilac	10.526,12	8.231,00
Ouro Verde de Minas	22.949,56	18.557,48
Teófilo Otoni 1ª	36.964,00	31.452,00
PRDC - Rio Doce	411.604,45	440.555,26
Betânia	14.877,94	8.616,05
Central de Minas	-	10.811,49
Governador Valadares 1ª	172.174,46	185.000,00
Governador Valadares 6ª	32.604,49	32.688,49
Grã Duquesa	44.000,00	49.500,00
Itabirinha	40.847,11	45.454,59
Luz do Vale	22.003,50	27.236,00
Memorial de Gov. Valadares	29.970,36	31.018,14
Mendes Pimentel	48.574,85	43.367,30
Monte Sinai	1.823,14	1.950,00
Peniel de Gov. Valadares	4.728,60	4.913,20
SSP - SÃO PAULO	1.613.147,08	1.313.030,94
PBRT - Bandeirantes	231.100,54	212.277,52
Barra Funda	47.122,52	36.900,02
Brasilândia	21.281,41	23.980,11
Jaraguá	5.706,63	7.885,33
Jardim Mutinga	-	-
Lapa	119.675,00	113.000,00
Metropolitana de Guarulhos	-	-
Parque São Domingos	32.798,01	30.512,06
Rio Pequeno	-	-
Tatuapé	-	-
Vila Jaraguá	4.516,97	-
PRCO - Cotia	62.913,24	65.724,96
Belém	-	-
Carapicuíba 2ª	14.800,00	13.690,00
Carapicuíba 3ª	10.037,20	7.647,05
Carapicuíba 4ª	-	-

Remessas dos Dízimos por Regiões

(Valores Expressos em Real)

IGREJAS	2020	2019
Cidade das Artes	-	-
Filadélfia de Cotia	26.896,13	24.973,97
Granja Viana	9.714,91	7.555,61
Itapevi 1ª	-	2.910,00
Jardim Arpoador	-	-
Morumbi	-	-
Taboão da Serra 1ª	-	-
Tijuco Preto	1.465,00	8.948,33
PROP - Oeste Paulistano	104.405,57	92.135,84
Barueri 1ª	-	-
Carapicuíba (Cong.)	-	-
Carapicuíba 1ª	-	-
Ebenézer	10.978,80	12.018,60
José Manoel da Conceição	20.640,00	18.560,00
Osasco	72.786,77	61.557,24
Vila Baronesa	-	-
PPNH - Pinheiros	1.214.727,73	942.892,62
Aliança	27.608,55	44.975,62
Alphaville	33.956,40	32.079,53
Alto da Lapa (Cong.)	18.252,89	-
Aparecida (Cong.)	-	-
Aprisco (Cong.)	1.985,00	-
Arpoador	-	4.902,48
Batatais	16.113,32	6.944,00
Birigui (Cong.)	3.639,56	2.614,31
Boas Novas (Cong.)	8.207,45	-
Bom Pastor	2.946,27	-
Caminho (Cong.)	46.129,20	-
Cajamar	-	-
Capela	-	16.398,95
Campos do Jordão (Cong.)	631,70	4.389,60
Cidade São Pedro (Cong.)	428,50	210,30
Emaús	-	-
Umbú-Das Artes	-	11.050,60
Embú-Centro (Cong.)	-	-
Embú-Guaçú (Cong.)	1.286,30	1.776,10
Guaira	291,50	5.799,54
Ibiúna (Cong.)	3.793,00	3.396,60
Imigrantes (Cong.)	-	150,00
Interlagos 2ª	6.772,06	-
Jardim D' Abril	1.240,00	1.563,48
Jardim das Pedras (Cong.)	-	-
Jardim Bonfiglioli	5.214,64	7.789,35
Jardim Botânico (Cong.)	12.171,00	-
Jardim Paulista	11.391,45	9.978,53
Jardim Monte Alegre	19.413,94	20.642,30
Morumbi Sul	12.604,84	11.856,58
Morungaba (Cong.)	3.891,00	-
Morro Agudo (Cong.)	1.140,23	2.067,41
Olímpia (Cong.)	4.014,55	5.079,95
Orlândia (Cong.)	2.156,40	3.174,73
Perdizes (Cong.)	32.734,90	37.545,13
Pinheiros	877.839,41	650.594,43
Polvilho	23.597,01	17.140,03

IGREJAS	2020	2019
Promissão (Cong.)	-	-
São Joaquim da Barra	10.323,83	8.067,88
Semente (Cong.)	1.495,00	-
Valparaíso (Cong.)	6.353,30	7.107,00
Veleiros (Cong.)	2.748,57	13.445,33
Vila Natal	14.355,96	16.542,46
SRF - SERRANO FLUMINENSE	268.457,05	310.204,65
PNFR - Nova Friburgo	119.735,61	159.531,68
Amparo	-	950,00
Banquete	-	-
Barra Alegre	3.856,80	4.481,00
Bom Jardim	12.313,28	10.705,50
Cantagalo	-	-
Carmo (Cong.)	-	-
Conselheiro Paulino	8.882,00	31.922,00
Cordeiro	20.199,51	9.816,28
Esperança	-	1.857,60
Monnerat	-	-
Nova Friburgo	44.507,32	61.303,27
Riograndina	-	-
Sanglard	11.671,70	17.433,80
São José do Ribeirão	-	3.534,23
Sião	18.305,00	17.528,00
PSNO - Serrano	52.151,60	58.207,91
Central	-	-
Monte Moriá	17.394,56	14.970,28
Petrópolis	2.810,00	13.055,78
Teresópolis	31.947,04	30.181,85
PSNF - Sul de Nova Friburgo	96.569,84	92.465,06
Bela Vista	16.597,88	18.084,96
Cachoeira de Macau	7.175,00	2.000,00
Catarcione	3.440,00	1.070,00
Cônego	24.060,91	22.486,30
Lumiar	6.293,05	5.895,80
Olaria	35.133,00	38.228,00
Torre	3.870,00	4.700,00
Vale do Luar (Cong.)	-	-
SSR - SOROCABA	653.453,65	714.827,60
PRID - Indaiatuba	357.265,94	373.010,12
Almerinda Chaves (Cong.)	5.638,70	5.954,47
Betel de Indaiatuba	27.705,12	23.605,54
Cabreúva (Cong.)	7.535,12	8.226,19
Elias Fausto	3.131,12	1.283,00
Eloy Chaves	7.878,95	10.370,64
Indaiatuba 1ª	51.368,20	63.452,28
Itu	50.694,49	49.897,77
Itupeva 1ª	-	-
Jardim Planalto	15.505,00	17.333,00
Jardim Aeroporto	15.239,11	14.338,99
Jardim América (Cong.)	-	-
Jardim Morada do Sol	12.690,00	11.770,00
Jundiáí	76.905,87	83.595,81
Jundiáí 2ª	41.151,79	41.950,10
Louveira	5.785,98	7.104,22

Remessas dos Dízimos por Regiões

(Valores Expressos em Real)

IGREJAS	2020	2019
Salto	36.036,49	34.128,11
PRLS - Leste Sorocabano	157.258,10	208.594,28
Alumínio	-	-
Betel	5.631,00	10.479,90
Calvário	96.703,72	131.691,71
Central de Mairinque	-	-
Filadélfia de Sorocaba	-	-
Jardim Bandeirantes	-	3.275,00
Jardim Simus	6.809,44	10.005,61
Mairinque	11.289,37	10.378,30
Rocha Eterna	27.111,56	32.395,15
Vargem Grande Paulista	-	-
Vila Fiori	9.713,01	10.368,61
PSRC - Sorocaba	138.929,61	133.223,20
Aliança Eterna	4.500,00	5.000,00
Araçoiaba da Serra	-	-
Ágape	5.724,42	7.694,30
Bairro da Ilha	-	-
Betel (Piedade)	-	-
Betel (Soares)	800,00	2.400,00
Campo Largo	5.703,75	6.310,87
Campolim	6.000,00	8.876,00
Galpão 3.16	-	-
Ilha Salto de Pirapora	-	-
Jardim Magnólias	900,00	3.800,00
Jardim São Paulo	-	-
Jurupará	2.061,10	6.914,61
Parque São Bento (Cong.)	3.694,25	4.937,15
Piedade	11.515,25	11.667,27
Salto de Pirapora	28.840,03	11.900,00
Sorocaba	31.189,00	32.416,00
Vila Galli	-	-
Vila Hortência	16.578,00	17.507,00
Votorantim	21.423,81	13.800,00
SDP - SUDOESTE PAULISTA	649.301,23	661.710,76
PBTU - Botucatu	135.595,56	125.485,08
Águas de Santa Bárbara	9.782,30	8.993,76
Avaré	9.750,54	9.376,00
Botucatu	32.684,37	30.722,80
Calvário	-	-
Centenário	-	-
Cerqueira César (Cong.)	-	-
Getsêmani	-	-
Itatinga	21.244,76	21.759,40
Jardim Paraíso	-	-
Lençóis Paulistas	-	-
Maranata 6ª	13.000,00	-
Monte das Oliveiras	14.248,89	13.311,12
Monte Sião	34.884,70	41.322,00
PITT - Itapetininga	51.838,86	73.340,83
Angatuba	13.972,00	14.034,00
Betânia	-	-
Capão Bonito	-	-
Itapetininga	29.249,10	25.918,80

IGREJAS	2020	2019
Jardim Itália	3.509,00	20.223,76
Pilar do Sul (Cong.)	-	42,00
Vila Hungria	5.108,76	13.122,27
PRIV - Itapeva	205.508,23	229.489,79
Apiáí	25.365,60	14.518,00
Barreiro	3.210,00	4.580,00
Betel	32.271,96	27.790,76
Caracinha (Cong.)	-	-
Central de Itapeva	38.775,70	63.638,25
Correas	-	-
Filadélfia	20.128,59	24.963,79
Itaberá	17.116,17	17.595,06
Itaboa	2.927,00	8.422,00
Itaporanga	12.513,00	11.440,00
Itararé	17.913,07	20.021,96
Jardim Maringá	24.188,00	26.854,00
Monte Sião	11.099,14	9.665,97
Nova Campina	-	-
Pinheiros	-	-
Taquarivaí (Cong.)	-	-
PRMP - Médio Paranapanema	104.694,12	102.313,98
Assis	44.546,00	49.184,00
Bernardino de Campos	-	-
Echaporã	-	-
Jardim Universitário	-	-
Ourinhos	37.068,12	28.172,98
Paraguaçu Paulista	-	-
Rancharia	23.080,00	24.957,00
Santa Cruz do Rio Pardo	-	-
PTTI - Tatuí	151.664,46	131.081,08
Bela Vista	29.010,00	26.900,00
Betel	18.266,00	19.819,00
Boituva	20.191,80	22.723,17
Boqueirão	-	696,00
Cerquilha	5.016,00	7.127,00
Cesário Lange	10.828,00	10.455,70
Conchas	-	-
Cruz das Almas	-	1.991,26
Iperó (Cong.)	-	-
Laranjal	-	-
Laranjal Paulista	3.010,00	-
Lírio dos Vales	-	-
Porto Feliz	350,00	-
Primavera	-	-
Rocha Eterna	26.443,16	27.186,65
Tatuí	14.635,09	-
Tatuí - Quadra	-	-
Tietê	12.844,41	9.612,30
Torre de Pedra	11.070,00	4.570,00
Vila Martelli	-	-
SSM - SUL DE MINAS	345.106,32	303.396,75
PCAG - Circuito das Águas	29.367,38	24.503,12
Baependi	-	-
Campanha (Cong.)	-	-

Remessas dos Dízimos por Regiões

(Valores Expressos em Real)

IGREJAS	2020	2019
Caxambu 1ª	6.914,18	1.340,00
Caxambu 2ª	-	-
Chapéu	-	-
Conceição Rio Verde (Cong.)	-	-
Cruzília (Cong.)	-	-
Itamonte	-	-
Itanhandu	7.156,29	7.123,16
Jardim de Minas (Cong.)	-	-
Lambari	-	-
Passa Quatro	-	-
São Lourenço	15.296,91	16.039,96
PBIT - Itajubá	144.310,55	125.094,15
Bairro Bahamas (Cong.)	-	-
Bairro Piedade (Cong.)	-	-
Bairro Varginha	28.610,55	32.444,15
Brasópolis (Cong.)	-	-
Cristina	-	-
Ebenézer	900,00	-
Esperança (Cong.)	-	-
Itajubá 1ª	3.900,00	3.700,00
Itajubá 3ª	36.000,00	33.000,00
Itajubá 4ª	-	-
Itajubá 7ª	14.400,00	6.950,00
Maria da Fé (Cong.)	-	-
Pedralva (Cong.)	-	-
São João da Cristina	54.500,00	49.000,00
Vila Rubens	6.000,00	-
PSMN - Sul de Minas	171.428,39	153.799,48
Árvore Grande	18.740,00	19.676,00
Bocaina	-	-
Cachoeira de Minas	15.165,13	18.484,60
Camanducaia	14.217,00	14.090,00
Cambuí	-	-
Conceição dos Ouros	19.600,00	19.000,00
Ipuiuna	-	-
Jardim América	-	-
Paraisópolis (Cong.)	-	-
Pouso Alegre	61.818,00	47.739,00
Santa Rita do Sapucaí	41.888,26	34.809,88
São Gonçalo do Sapucaí	-	-
SSF - SUL FLUMINENSE	363.946,51	407.148,63
PRBP - Barra do Pirai	65.842,48	46.274,75
Barra do Pirai	25.754,03	-
Barra do Pirai 2ª	11.344,39	11.123,92
Califórnia	4.840,61	5.969,75
Conservatória	-	-

IGREJAS	2020	2019
Mendes (Cong.)	-	-
Paraíba do Sul	-	-
Pedro Carlos	-	-
Pirai	-	-
Três Rios	5.444,61	3.466,50
Valença	18.458,84	25.714,58
Vassouras	-	-
Verdade e Vida	-	-
Volta Redonda 5ª	-	-
PSFL - Sul Fluminense	114.552,40	159.926,67
Ágape	5.363,00	6.262,00
Barra Mansa 1ª	28.665,45	37.535,64
Barra Mansa 2ª	1.910,00	19.220,00
Barra Mansa 5ª	-	13.187,06
Boa Vista	7.700,00	5.000,00
Itapuca	6.444,05	1.878,07
Itatiaia	16.469,00	20.189,00
Nove de Abril	12.500,00	14.400,00
Porto Real	1.070,00	-
Resende 1ª	26.707,06	30.274,95
São José do Barreiro (Cong.)	-	-
Vista Alegre	7.723,84	11.979,95
PRVR - Volta Redonda	183.551,63	200.947,21
Boas Novas	26.704,00	21.837,00
Casa de Pedra	9.958,18	12.211,47
Central de Volta Redonda	-	-
Izabel Rio Preto (Cong.)	-	-
Verdade e Vida (Cong.)	7.400,00	6.729,00
Volta Redonda	28.558,00	28.307,00
Volta Redonda 2ª	55.957,00	63.259,00
Volta Redonda 3ª	14.622,60	13.839,40
Volta Redonda 4ª	2.800,00	12.000,00
Volta Redonda 5ª	-	820,00
Volta Redonda 7ª	1.501,85	8.692,34
Volta Redonda 9ª	36.050,00	33.252,00
STM - TRIÂNGULO MINEIRO	1.252.293,32	1.186.068,48
PAPB - Alto Paranaíba	403.599,36	375.925,78
Araxá	57.534,60	61.217,05
Abadia dos Dourados	5.731,83	-
Bairro Constantino	134.894,10	117.477,36
Coromandel	11.200,00	25.632,60

Remessas dos Dízimos por Regiões

(Valores Expressos em Real)

IGREJAS	2020	2019
Estrela do Sul	-	-
Filadélfia	12.000,04	-
Getsêmani	8.544,00	7.221,00
Ibiá	11.477,30	16.241,45
Monte Carmelo	6.457,91	29.700,00
Morada Nova	18.688,00	13.980,00
Nova Ponte	-	-
Patrocínio	83.878,86	55.504,00
Sacramento	5.000,00	-
Serra do Salitre	19.627,72	19.641,32
Serra Negra	16.215,00	15.211,00
Sertãozinho (Cong.)	-	-
Vila Nova	12.350,00	14.100,00
PLAP - Leste Alto Paranaíba	238.409,50	277.263,80
Alvorada	10.330,00	13.820,00
Arapuá	-	-
Betel de Rio Paranaíba	37.427,50	35.517,00
Carmo do Paranaíba	-	6.932,23
Lagamar	18.786,00	17.145,00
Nova Vida	6.907,00	5.551,00
Nova Vida (cong.)	4.738,50	400,00
Patos de Minas	63.662,63	118.126,67
Patos de Minas 2ª	16.741,00	7.630,45
Patos de Minas 3ª	12.350,00	14.300,00
Patos de Minas 4ª	30.404,15	20.799,36
Patos de Minas 5ª	5.535,75	5.518,11
Patos de Minas 6ª	-	-
Patos de Minas 7ª	8.017,97	7.950,98
Presidente Olegario	-	-
Vazante 1ª	23.509,00	23.573,00
Vazante 2ª	-	-
PPRG - Pontal do Rio Grande	162.040,93	125.387,37
Central de Frutal	4.886,01	-
Conceição das Alagoas	-	-
Fronteira	-	-
Frutal 2ª	-	-
Frutal 3ª	-	-
Parque das Américas	-	-
Rangel	-	-
Uberaba	106.732,00	77.186,00
Uberaba (Cong.)	-	-

IGREJAS	2020	2019
Uberaba 2ª	50.422,92	48.201,37
Uberaba 3ª	-	-
PPTM - Pontal Triângulo Mineiro	293.825,60	236.580,79
Cidade de Prata	-	-
Iturama	-	-
Setor Leste	38.552,15	33.100,00
Setor Sul	-	-
Tupaciguara 1ª	15.482,30	15.518,24
Uberlândia 2ª	77.396,27	106.726,55
Uberlândia 5ª	50.143,88	-
Uberlândia 6ª	84.371,00	71.572,00
Uberlândia 7ª	-	-
Uberlândia 9ª	22.000,00	4.000,00
Uberlândia 10ª	5.880,00	5.664,00
Uberlândia 11ª	-	-
PTMN - Triângulo Mineiro	104.049,10	80.054,77
Araguari (Cong.)	-	-
Catalão 1ª	10.907,69	13.219,75
Central de Araguari	70.952,74	48.005,46
Ebenézer de Araguari	-	-
Goiandira	-	-
Graça	-	-
Ipameri (Cong.)	-	-
Nova Aliança (Cong.)	-	-
Setor Universitario (Cong.)	7.405,87	5.030,50
Uberlândia 3ª	14.782,80	13.799,06
Uberlândia 8ª	-	-
PTSG - Triângulo Sul Goiano	50.368,83	90.855,97
Central de Uberlândia	14.274,66	51.514,35
Goiatuba	-	-
Ituiutaba	-	-
Itumbiara	36.094,17	39.341,62
Uberlândia 4ª	-	-
Uberlândia 12ª	-	-
Uberlândia 15ª	-	-
SUN - UNIDO	742.377,26	686.730,72
PALI - Aliança	39.701,53	38.117,89
Atibaia 1ª	28.735,81	22.822,23
Bragança Paulista	2.356,00	-
Bragança Paulista 3ª	-	8.193,00
Bragança Paulista 7ª	-	-

Remessas dos Dízimos por Regiões

(Valores Expressos em Real)

IGREJAS	2020	2019
Bragança Paulista 8ª	-	-
Caieiras	1.682,80	-
Extrema	-	-
Francisco Morato	6.016,88	5.821,66
Jardim Imperial	790,04	-
Jardim Vitória em Caieiras (Cong.)	-	-
Socorro (Cong.)	120,00	1.281,00
Toledo	-	-
Zimbro (Cong.)	-	-
PBGT - Bragantino	7.785,77	7.410,12
Campo Limpo Paulista	7.785,77	7.410,12
Comunidade Cristã	-	-
Guaripocaba	-	-
Jarinu	-	-
Nova	-	-
Piracaia	-	-
Vila Bianchi	-	-
PREP - Pirituba	329.245,89	306.260,00
Aldeia da Serra	17.210,11	16.915,12
Alphaville	176.072,75	162.908,30
Barueri (Cong.)	2.900,10	-
Esperança	22.780,64	19.383,20
Fazendinha (Cong.)	-	-
Jardim Rincão	8.655,40	13.793,16
Novo Tempo	-	-
Parque São Domingos	-	-
Pirituba	21.977,27	20.268,34
Pirituba 2ª	31.360,89	28.039,46
Santana de Parnaíba 1ª	-	-
São Luiz (Cong.)	-	-
Tamboré (Cong.)	-	-
Vila Bonilha	42.669,63	41.161,35
Vila Olímpia	5.619,10	3.791,07
PRUN - Unido	365.644,07	334.942,71
Bairro do Tatuapé	32.400,00	27.600,00
Bairro Limão	19.999,49	23.526,21
Butantã	11.841,72	6.309,00
Central Evangélica Armênia de SP	4.080,79	3.455,68
Estação Luz (Cong.)	-	-
Franco da Rocha	12.988,50	12.823,80
Freguesia do Ó	21.522,56	15.149,13

IGREJAS	2020	2019
Hebrom	-	-
Jardim Califórnia	29.665,69	29.648,94
Luz (Cong.)	10.043,30	-
Unida de São Paulo	171.821,00	169.988,53
Vila Pompéia	51.281,02	46.441,42
SVA - VALE DO AÇO	741.435,48	744.788,31
PCVA - Central Vale do Aço	88.924,33	70.765,98
Açucena	-	-
Bela Vista	4.800,00	3.923,67
Belo Oriente	1.350,00	1.300,00
Cariru	76.459,47	59.150,76
Ebenézer no Bairro Bethânia	6.314,86	6.391,55
Ipaba	-	-
PLVA - Leste Vale do Aço	376.732,50	437.646,17
Amaro Lanari	10.422,18	-
Bethânia	37.328,32	33.867,13
Bom Retiro	31.070,04	23.460,68
Bom Jardim	20.294,57	20.290,42
Canaã	3.993,12	21.043,80
Central Ipatinga	41.269,00	39.527,00
Cidade Nobre	40.039,06	45.217,16
Ebenézer	-	6.391,55
Esperança	-	-
Ideal	18.500,00	19.784,30
Iguaçu	52.835,00	59.240,00
Industrial (Cong.)	6.670,00	7.980,00
Joanésia (Cong.)	-	-
Limoeiro	-	4.839,23
Paraíso	14.394,00	9.034,68
Vale do Sol	-	-
Veneza	43.333,00	44.919,00
Vila Celeste	56.584,21	102.051,22
PRTI - Regional de Timóteo	110.226,67	100.588,67
Acesita	41.646,38	36.605,16
Cachoeira do Vale	28.146,00	26.232,50
Primavera	5.978,13	4.200,00
Recanto Verde	34.456,16	33.551,01
PRVA - Vale do Aço	165.551,98	135.787,49
Acesita	-	-
Bairro JK	16.245,20	13.225,00
Cachoeira do Vale	-	-

Remessas dos Dízimos por Regiões

(Valores Expressos em Real)

IGREJAS	2020	2019
Central de Coronel Fabriciano	6.403,50	8.167,55
Coronel Fabriciano 1ª	101.833,28	79.351,44
Eldorado (Cong.)	-	-
Ebenézer	-	-
Floresta	21.705,00	18.812,00
Melo Viana	-	-
Monte Sinai	16.527,00	13.588,00
Morada do Vale (Cong.)	2.838,00	2.643,50
Pingo d'Água (Cong.)	-	-
Primavera	-	-
Recanto Verde	-	-
Santa Cruz	-	-
SVP - VALE DO PARAÍBA	1.321.645,77	1.119.962,08
PRAT - Alto Tietê	412.039,98	368.982,10
Biritiba Mirim (Cong.)	3.173,50	3.612,02
Central de Poá	14.859,00	18.472,00
Cesar de Souza	19.869,76	16.413,16
Itaquaquecetuba 1ª	26.010,00	25.627,00
Jardim Dora (Cong.)	3.174,74	10.916,62
Jardim Medina	23.880,83	22.496,76
Jundiapéba	15.726,92	7.139,35
Mogi das Cruzes	67.765,28	67.449,23
Mogi das Cruzes 3ª	22.587,17	22.338,70
Poá	36.075,62	33.272,83
Salesópolis (Cong.)	4.892,60	5.209,00
Santa Branca (Cong.)	445,00	310,00
Suzano	26.417,87	23.823,17
Suzano 3ª	21.170,25	20.761,89
Suzano 4ª	14.800,67	-
Suzano 5ª	13.294,71	-
Unida de Suzano	97.896,06	91.140,37
PBCP - Centro Paulistano	122.964,04	83.001,63
Campo Belo	59.543,00	47.123,00
Gileade (Cong.)	-	-
Jardim Campos	11.091,00	10.336,99
Paulistana	52.330,04	25.541,64
PMVP - Médio Vale do Paraíba	348.847,24	266.741,55
Betel	127.421,87	57.885,58
Caçapava	19.800,00	21.000,00
Cachoeira Paulista	7.419,64	13.851,80
Campos do Jordão (Cong.)	-	-

IGREJAS	2020	2019
Cruzeiro (Cong.)	4.809,20	3.778,00
Ebenézer	33.531,00	33.815,00
Guaratinguetá	12.752,00	14.692,00
IV Centenário	24.247,20	-
Lagoinha	15.535,49	9.103,24
Lorena	9.500,00	11.293,00
Lorena (Cong.)	-	-
Pindamonhangaba	19.761,62	12.794,70
Taubaté	58.422,10	70.811,62
Ubatuba	15.647,12	17.716,61
PVPB - Vale do Paraíba	437.794,51	401.236,80
Betsda	-	-
Caraguatatuba 1ª	777,00	-
Cunha (Parceria JMN)	515,00	-
Jacareí	37.296,69	33.607,97
Jambeiro	16.416,00	18.182,00
Jardim Augusta	97.738,20	105.259,99
Jardim Imperial	19.759,00	26.288,00
Jardim São Vicente	24.613,00	-
Jardim Satélite	86.166,47	82.394,00
Jardim Sul	34.418,09	30.364,42
Koinonia	3.350,00	700,00
Morro do Algodão	13.108,47	5.542,00
Santa Isabel	-	5.853,46
São José dos Campos	69.891,59	60.127,96
São Sebastião	19.147,00	19.074,00
Vila Pinheiro	14.598,00	13.843,00
SZM - ZONA DA MATA MINEIRA	265.889,84	268.002,30
PJIF - Juiz de Fora	28.000,00	28.000,00
Cataguases (Cong.)	-	-
Juiz de Fora 1ª	28.000,00	28.000,00
Juiz de Fora 3ª	-	-
Juiz de Fora 5ª	-	-
Juiz de Fora 6ª	-	-
Leopoldina (Cong.)	-	-
São Mateus 4ª	-	-
PRJF - Juizforano	113.618,01	110.483,79
Barbacena 1ª	-	-
Bicas (Cong.) (Parceria JMN)	-	-
Central de Barroso	-	-
Juiz de Fora 2ª	40.042,86	41.162,32

Remessas dos Dízimos por Regiões

(Valores Expressos em Real)

IGREJAS	2020	2019
Juiz de Fora 4ª	65.747,15	59.338,47
Juiz de Fora 7ª	-	-
Juiz de Fora 8ª	7.828,00	9.983,00
Juiz de Fora 9ª	-	-
Prados (Cong.)	-	-
PZMN - Zona da Mata Norte	124.271,83	129.518,51
Comunidade de Viçosa	1.888,00	2.566,00
Jequeri	-	-
Ponte Nova	-	-
Ubá 1ª	26.476,00	22.224,00
Ubá 2ª	-	2.634,82
Vale do Sol	-	2.000,00
Viçosa 1ª	95.907,83	100.093,69
REGIÃO CENTRO OESTE		
SAT - ARAGUAIA-TOCANTINS	330.657,84	345.150,92
PCRS - Ceres	61.166,08	78.631,97
Carmo do Rio Verde (Cong.)	-	-
Central de Ceres	36.238,00	38.761,00
Jaraguá	-	-
Jardim Petrópolis	11.867,48	29.989,00
Jardim Sorriso	-	-
Rialma	13.060,60	9.881,97
PLSM - Lago Serra da Mesa	85.769,20	96.732,33
Alto Horizonte (Cong.)	2.721,50	4.466,00
Bairro Carrilho	31.928,25	36.849,26
Barro Alto (Cong.)	6.015,85	2.056,50
Campinorte	1.985,31	6.139,11
Central de Goianésia	12.761,37	13.567,00
Crixas	22.645,52	22.915,92
Jardim Atlântico (Cong.)	5.926,00	4.299,00
Jardim Esperança (Cong.)	-	-
Luz (Cong.)	-	-
Muniz Falcão (Cong.)	1.785,40	1.487,54
Niquelândia	-	-
Uruaçu	-	-
Uruaçu (Cong.)	-	-
Uruaçu 2ª	-	4.952,00
PNGO - Norte Goiano	140.205,12	131.144,73
Araguaçu (Cong.)	9.534,55	2.414,00
Formoso	8.926,00	7.635,00
Minaçu	24.919,24	31.855,27
Nova Vida São Miguel	16.223,00	-
Palmeirópolis	9.025,53	9.658,46

IGREJAS	2020	2019
Porangatu	30.928,00	34.556,00
São Miguel do Araguaia	27.421,80	29.108,00
Vila Operária	13.227,00	15.918,00
PCOG - Centro Oeste Goiano	43.517,44	38.641,89
Espírito Santo (Cong.)	-	-
Jardim Paulista (Cong.)	-	-
Morro Agudo (Cong.)	-	2.541,32
Mozarlândia	-	-
Nova Glória	13.856,73	14.861,93
Rubiataba 1ª	7.200,00	-
Rubiataba 2ª	-	-
Uruana	22.460,71	21.238,64
SBS - BRASÍLIA	1.643.477,88	1.660.344,41
PANM - Alto Noroeste Mineiro	111.950,13	101.941,01
Bonfinópolis (Cong.)	2.789,61	234,60
Buritituba	-	-
Cabeceira Grande	6.041,25	5.876,80
Central de Unai	67.361,18	65.703,60
Dom Bosco (Cong.)	2.395,90	2.104,90
Natalândia	-	-
Setor de Mansões	22.253,06	23.698,64
Unai 2ª	4.941,63	4.322,47
Unai 3ª	-	-
Unai 5ª	6.167,50	1.924,60
PALV - Alvorada	143.409,24	117.855,07
Capital (Cong.)	18.774,09	-
Bosque (Cong.)	-	-
Marajó (Cong.)	-	-
Palmeiras	9.048,32	9.991,77
Redenção	115.586,83	107.863,30
PBSA - Brasília	922.426,92	963.491,90
Caminho (Cong.)	983,00	-
Central de São Sebastião	34.364,20	24.161,86
Corumbá de Goiás	-	-
Encontro Vinho Novo	55.635,19	63.477,41
Itapoã (Cong.)	-	-
Jardim Mangueiral	9.981,75	4.044,55
Mansões Marajó (Cong.)	-	-
Nacional	641.625,16	723.644,84
Semear	176.480,98	148.163,24
Vila Telebrasil	3.356,64	-
PRBS - Brasília Sul	359.150,69	375.500,11
Recanto das Emas (Cong.)	-	-

Remessas dos Dízimos por Regiões (Valores Expressos em Real)

IGREJAS	2020	2019
Paranoá (Cong.)	-	-
Brasília	243.176,14	234.338,47
Jardim ABC	-	3.629,92
Jardim Botânico	47.291,91	39.589,28
Lago Sul	-	35.562,46
Getsêmani	-	1.125,50
Manancial	68.682,64	61.254,48
PVAP - Vale do Paranã	106.540,90	99.631,72
Alto Paraíso	20.500,00	22.200,00
Arraias 1ª	-	1.720,72
Campos Belos	-	-
Cavalcante (Cong.)	-	-
Colinas do Sul (Cong.)	-	-
Filadélfia	-	-
Formosa	35.119,00	30.947,00
Iaciara (JMN)	-	-
Paraná (Cong.)	-	-
Planaltina 1ª	47.890,00	44.764,00
Sobradinho 1ª	3.031,90	-
Vila Borba (Cong.)	-	-
SBC - BRASIL CENTRAL	1.296.596,27	1.384.308,47
PANA - Anápolis	171.279,26	218.573,00
Anápolis	50.047,63	78.865,94
Anápolis (Capela)	69.677,44	75.815,42
Anápolis City	-	-
Anápolis 4ª	-	-
Antioquia	-	-
Bom Pastor	6.000,00	-
Cocalzinho (Cong.)	-	-
Ebenézer	11.753,00	14.233,00
Jardim das Américas	4.800,78	-
Jundiá	9.571,31	9.777,58
Orvalho do Hermon	-	-
Pioneira	13.191,00	21.612,00
Setor Sul	-	-
Sheknah	-	-
Vila Formosa	6.238,10	18.269,06
Vila Jaira (Cong.)	-	-
PGNA - Goiânia	307.492,80	433.809,41
Ágape (Cong.)	-	-
Balneário Meia Ponte	32.800,00	22.500,00

IGREJAS	2020	2019
Cidade Livre	-	-
Cromínia	-	-
Edéia (Cong.)	2.145,00	1.536,00
Goiânia (Capela) (Cong.)	14.765,76	15.793,81
Goiânia 1ª	198.000,00	342.700,00
Independência Mansões	3.884,50	4.944,00
Parque Real	14.342,54	14.410,60
Pontalina	-	-
Setor Universitário	33.000,00	23.100,00
Veiga Jardim II (Cong.)	8.555,00	8.825,00
PLGN - Leste de Goiânia	158.103,18	148.935,88
Bela Vista	-	-
Caldas Novas	31.182,80	33.518,05
Crimeia Leste	6.190,35	-
Jardim das Oliveiras (Cong.)	-	-
Jardim Guanabara	-	621,75
Jardim Novo Mundo	9.247,65	8.662,78
Morrinhos 1ª	-	-
Nova Aliança	1.600,00	1.500,00
Parque Ateneu (Cong.)	-	-
Parque das Laranjeiras	5.000,00	-
Redenção	-	-
Vida	50.375,85	21.500,00
Vila Nova	54.506,53	83.133,30
PMGN - Metropolitano de Goiânia	-	-
Água Viva	-	-
Graça e Vida	-	-
Luz	-	-
Maranatha	-	-
Pedra Viva	-	-
Piracanjuba	-	-
Recanto das Minas Gerais	-	-
Vila Concórdia	-	-
Vila Moraes	-	-
POSG - Oeste de Goiânia	214.871,08	211.489,28
Betânia	32.052,79	21.280,64
Buriti	822,65	-
Ebenézer	11.837,00	-
Emanuel	11.820,00	11.339,00
Filadélfia	5.092,28	14.793,15
Goiânia 2ª	15.192,64	20.711,92

Remessas dos Dízimos por Regiões

(Valores Expressos em Real)

IGREJAS	2020	2019
Inhumas	-	-
Itaberaí	12.357,06	13.470,13
Itapuranga	2.000,00	2.400,00
Solar Park	449,00	4.538,00
Tiradentes	11.103,92	12.719,71
União	84.775,66	84.845,43
Vera Cruz	-	-
Vila Finsocial	27.368,08	25.391,30
PSGN - Sudoeste de Goiânia	113.977,00	85.413,48
Aliança (Cong.)	-	-
Alphaville	-	-
Bethel	2.359,77	12.581,08
Campinas	-	-
Canaã	13.200,00	18.600,00
Cidade Satélite	12.942,90	585,40
Jardim Alto Paraíso	-	-
Jardim América	-	-
Novo Horizonte	65.232,03	47.647,00
Peniel	1.500,00	6.000,00
Shalon	18.742,30	-
PSGA - Sul de Goiânia	330.872,95	286.087,42
Beréia	35.019,60	18.116,20
Jaó	58.929,98	62.752,99
Jardim Goiás	88.540,85	77.087,20
Mosaico	40.504,06	34.572,15
Senador Canedo 1ª	17.523,27	18.415,06
Setor Bueno	55.745,48	66.512,63
Setor Pedro Ludovico	34.609,71	8.631,19
Vida (Cong.)	-	-
SBL - CENTRAL BRASÍLIA	490.041,85	441.530,36
PRBN - Brasília Norte	95.350,70	75.517,72
Alvorada	53.517,74	43.839,26
Alvorada do Norte	3.116,30	2.718,00
Águas Vivas	12.000,00	-
Diamanópolis (Cong.)	-	-
Lago Norte	26.716,66	25.620,45
Monte São (Cong.)	-	3.340,01
Planalto	-	-
Posse (Cong.)	-	-
PNOM - Noroeste de Minas	34.070,00	34.050,00
Brasília de Minas (Cong.)	-	-

IGREJAS	2020	2019
Central de Paracatu	14.000,00	24.000,00
Cristalina	-	-
Ebenézer Três Marias	7.500,00	6.300,00
João Pinheiro	1.650,00	1.800,00
Paracatu 2ª	1.050,00	1.050,00
Paracatu 3ª	3.600,00	900,00
Paracatu 4ª	6.270,00	-
Prado (Cong.)	-	-
PRPB - Pioneiro de Brasília	359.621,15	331.667,64
Arniqueiras 1ª	3.170,40	-
Candangolândia	-	3.091,47
Cruzeiro 1ª	-	-
Encontro com Deus (Cong.)	-	-
Guará	78.624,96	79.785,96
Guará II	188.280,50	167.502,16
Guará III	5.950,00	-
Pioneira Brasília	46.920,10	41.795,51
Projeto SHT (Cong.)	-	-
Rio de Vida (Cong.)	-	-
Sudoeste	36.675,19	39.492,54
PSDF - Serrano do Distrito Federal	1.000,00	295,00
Boas Novas	-	-
Boas Novas de Rondonópolis	-	-
Central de Sobradinho	1.000,00	170,00
Chapadão do Sul	-	-
Ebenézer	-	-
Planaltina 2ª	-	-
Unida de Formosa	-	125,00
SCA - CENTRO AMÉRICA	411.137,76	410.452,97
PCAM - Centro América	72.466,86	70.470,44
Adonai	22.259,20	20.977,24
Betel Dom Aquino	-	-
Campo Verde	14.602,12	19.273,75
Filadélfia	25.611,14	28.529,85
Monte das Oliveiras	7.203,10	-
Monte Sinai (Cong.)	-	-
Pedra 90 (Cong.)	2.791,30	1.689,60
PRON - Rondonópolis	112.066,72	104.307,67
Central de Rondonópolis	21.472,10	23.272,43
Cidade Salmen	10.435,00	8.845,00

Remessas dos Dízimos por Regiões

(Valores Expressos em Real)

IGREJAS	2020	2019
Guiratinga	64.699,61	59.688,54
Jaciara	7.500,00	2.889,00
Juscimeira	-	2.617,00
Luz e Vida (Cong.)	7.960,01	6.995,70
Poxoréu	-	-
Primavera do Leste	-	-
Tesouro (Cong.)	-	-
Vila Aurora	-	-
Vila Operária	-	-
PVGD - Várzea Grande	113.557,75	109.658,60
Chapada dos Guimarães	23.431,90	18.436,18
Cristo Rei (Cong.)	-	-
Itapajé	-	-
Jardim Guanabara	-	9.064,71
Jardim Glória (Cong.)	8.833,00	8.763,00
Jardim Renscer (Cong.)	-	499,40
Paranatinga 1ª	6.946,00	6.057,00
Parque do Lago (Cong.)	3.794,90	3.059,00
Várzea Grande	51.116,60	49.098,77
Várzea Grande 3ª	19.435,35	14.680,54
PCMT - Central de Mato Grosso	113.046,43	126.016,26
Areão	96.635,53	115.462,05
Bairro Poção	-	-
Cerejeiras	16.410,90	10.554,21
Jardim Paulista	-	-
Praeiro	-	-
SMS - MATO GROSSO DO SUL	570.704,41	515.032,76
PCGE - Campo Grande - MS	141.630,47	127.233,37
Bandeirantes	-	-
Campo Grande	87.879,00	74.953,70
Campo Grande 5ª	-	-
Campo Grande 6ª	4.380,00	3.855,00
Campo Grande 8ª	-	3.317,00
Campo Grande 9ª	3.552,00	8.502,00
Chapadão do Sul	12.127,78	8.644,48
Coophasul	13.643,50	11.834,00
Costa Rica	6.149,19	5.879,83
Coxim	-	-
Moreninhas	-	-
Nova Andradina	-	-
Paranaíba (Cong.)	-	791,36

IGREJAS	2020	2019
Taveirópolis 9ª	4.311,00	-
Três Lagoas	9.588,00	9.456,00
PRDO - Dourados	324.088,38	280.692,47
Amambai	16.620,20	15.478,58
Caarapó (Cong.)	-	5.758,00
Deodápolis (Cong.)	1.171,03	7.571,02
Dourados	88.024,55	79.742,80
Ebenézer de Dourados	35.644,68	29.239,30
Fátima do Sul	11.345,60	2.237,80
Filadélfia de Dourados	72.595,54	41.385,29
Glória de Dourados (Cong.)	4.693,00	6.328,70
Itaporã	12.066,00	11.113,50
Jardim Tatiane	-	-
Naviraí	1.409,65	6.486,15
Nova Dourados	17.877,51	19.800,24
Ponta Porã	4.321,23	4.814,66
Rio Brillhante	39.150,37	35.047,58
Vila Matos	19.169,02	15.688,85
PPAN - Pantanal	104.985,56	107.106,92
Aquidauana	-	-
Bairro Amambaí	42.398,86	48.578,82
Bairro Morenhinha (Cong.)	-	-
Bela Vista	-	-
Betânia em Corumbá	7.969,42	8.844,70
Bonito	-	-
Campo Grande 3ª	23.733,49	22.086,40
Campo Grande 4ª	6.014,29	5.205,00
Corumbá	7.279,00	5.974,29
Esmirna (Cong.)	-	-
Fagundes (Cong.)	-	-
Guia Lopes da Laguna	5.580,50	5.100,00
Jardim	-	-
Maracajú 1ª	7.710,00	6.660,00
Miranda	2.625,00	2.247,71
Nioaque	-	-
Nova Alvorada do Sul	-	-
Rio Negro (Cong.)	-	-
Sidrolândia (Cong.)	1.675,00	2.410,00
SMT - MATOGROSSENSE	1.148.864,21	1.051.871,17
PRAF - Alta Floresta	113.759,84	112.507,50
Alta Floresta	12.222,44	16.645,43

Remessas dos Dízimos por Regiões

(Valores Expressos em Real)

IGREJAS	2020	2019
Carlinda (Cong.)	2.018,90	-
Castelo de Sonhos (Cong.)	532,30	762,50
Colider	10.642,00	14.128,00
Ebenézer	17.937,27	13.953,87
Guarantã do Norte	49.339,54	43.768,22
Matupá	8.376,19	9.043,08
Nova Canaã do Norte (Cong.)	999,40	1.152,10
Paranaitá (Cong.)	-	3.287,30
Peixoto de Azevedo	11.691,80	9.767,00
PRES - Sinop	125.106,43	130.369,01
Feliz Natal	-	450,67
Itanhangá (Cong.)	6.501,92	4.040,90
Marcelândia	8.565,00	4.292,00
Nova Mutum (Cong.)	12.709,86	8.400,27
Sinop	53.635,56	57.063,42
Sorriso	24.500,58	23.659,05
Violetas	19.193,51	32.462,70
PRCM - Centro Matogrossense	96.851,42	78.370,63
Alto Paraguai	-	-
Arenópolis	5.620,00	-
Barra do Bugres	14.252,37	-
Brasnorte (Cong.)	2.630,20	-
Brumados e Macacos (Cong.)	-	-
Campo Novo dos Parecis	7.170,35	6.226,50
Diamantino 1ª	-	1.494,46
Jardim Santiago	29.944,05	31.956,77
Nobres	-	3.524,00
Nova Jerusalém	-	2.300,00
Rosário do Oeste	-	-
Sapezal (Cong.)	-	-
Tangará da Serra	37.234,45	32.868,90
PCBA - Cuiabá	378.730,12	364.945,00
Alvorada	42.416,04	32.185,63
Bairro Santa Cruz	-	-
Betânia de Cuiabá	100.686,70	88.135,76
Boa Esperança	-	-
Cuiabá	155.500,00	166.750,00
Ebenézer	18.006,29	22.251,85
Lucas do Rio Verde	30.923,28	25.714,22
Morada do Ouro	-	-
Osmar Cabral (Cong.)	-	388,25

IGREJAS	2020	2019
Pascoal Ramos	16.035,59	16.631,60
Peniel	-	-
Poconé (Cong.)	-	-
Tijucal	15.162,22	12.887,69
PGMS - Grande Morada da Serra	84.244,10	89.491,35
Betel	-	-
Carumbé	3.000,00	12.000,00
CPA III	13.660,36	14.981,25
CPA IV 1ª	14.614,17	14.596,24
Jardim Vitória	-	-
Monte Sião	-	-
Morada da Serra	46.983,42	43.490,56
Planalto	4.800,00	4.200,00
Poconé (Cong.)	1.186,15	223,30
PNMT - Noroeste Matogrossense	223.815,26	170.433,89
Aripuanã	1.600,00	1.200,00
Castanheira	64.196,44	52.635,06
Colniza	13.375,01	1.140,00
Conselvan (Cong.)	451,80	836,92
Juara	61.067,56	64.034,48
Juína	83.124,45	50.587,43
Porto dos Gaúchos (Cong.)	-	-
Tabaporã (Cong.)	-	-
PROM - Oeste Matogrossense	126.357,04	105.753,79
Araputanga	29.974,41	26.207,82
Adrinópolis (Cong.)	-	-
Cáceres	25.155,14	25.185,53
Campos de Julio (Cong.)	2.421,00	-
Comodoro	5.500,00	5.500,00
Conquista do Oeste (Cong.)	-	-
Esperança (Cong.)	-	-
Indiavaí (Cong.)	-	-
Junco (Cong.)	-	-
Lírio dos Vales	-	-
Lucialva (Cong.)	-	-
Mirassol D'Oeste (Cong.)	-	-
Pontes e Lacerda	35.320,80	26.384,05
Porto Esperidião (Cong.)	-	-
Quatro Marcos (Cong.)	-	-
Rio branco (Cong.)	2.515,58	-
Salto do Céu (Cong.)	-	-

Remessas dos Dízimos por Regiões

(Valores Expressos em Real)

IGREJAS	2020	2019
Talhamares	25.470,11	22.476,39
SSG - SUDOESTE DE GOIÁS	587.127,45	507.676,10
PRAA - Alto Araguaia	87.385,34	49.901,16
Alto Araguaia	-	-
Betânia de Jataí	66.896,75	32.492,29
Betel de Jataí	8.488,59	6.408,87
Jataí	12.000,00	11.000,00
Mineiros	-	-
PROG - Oeste de Goiás	232.455,43	240.729,22
Água Boa	-	-
Aragarças	1.594,20	5.890,00
Arenópolis (Cong.)	-	-
Barra do Garças 1ª	68.225,00	64.444,00
Barra do Garças 2ª	3.603,96	6.213,31
Bom Jardim	16.896,05	13.853,55
Caiapônia	10.165,00	8.447,00
Canarana (Cong.) (Parceria JMN)	9.512,26	7.312,00
Doverlândia (Cong.)	-	-
Itapirapuã (Cong.)	-	1.000,00
Iporá	5.004,00	14.340,57
Jussara	14.116,90	14.099,00
Montes Belos	9.812,00	11.755,00
Nova Xavantina	25.964,37	27.358,96
Nova Barra (Cong.)	-	-
Palestina	-	-
Piranhas	67.561,69	66.015,83
Pontal do Araguaia (Cong.)	-	-
PSGO - Sudoeste Goiás	267.286,68	217.045,72
Água Boa	18.412,31	23.678,65
Ágape	2.281,19	1.616,59
Betel	-	-
Cachoeira Alta	10.542,39	9.397,50
Caçu	-	14.246,70
Filadélfia	284,00	-
Itarumã (Cong.)	-	-
Paranaiguara (Cong.)	2.090,63	-
Parque Bandeirantes	44.200,14	-
Quirinópolis	2.950,23	5.604,11
Rio Verde 1ª	94.699,79	94.335,00
Rio Verde 2ª	91.826,00	68.167,17
Santa Helena de Goiás	-	-

IGREJAS	2020	2019
São Simão	-	-
Vila Rosalina	-	-
STG - TAGUATINGA	658.265,21	681.604,87
PRDF - Distrito Federal	116.009,64	120.447,81
Areal	-	-
Águas Claras 1ª	-	-
Alexânia	-	-
Areal	-	-
Betânia	12.000,00	11.000,00
Brasil Shalom	1.348,20	-
Central de Águas Claras	67.036,14	52.325,95
El Shaday (Cong.)	-	-
Filadélfia	-	-
Recanto das Emas 2ª	-	-
Riacho Fundo I 1ª	-	-
Riacho Fundo II 1ª	-	-
Samambaia 1ª	29.964,30	28.929,63
Samambaia 2ª	-	-
Taguatinga 3ª	5.661,00	28.192,23
PPLA - Planalto	113.277,70	67.840,41
Central do Gama	84.298,03	40.906,13
Cidade Ocidental	-	-
Lago Azul	-	486,00
Luziânia	-	-
Luziânia 2ª	-	-
Novo Gama	-	-
Santa Maria	-	1.001,00
Setor Oeste de Gama	-	-
Valparaíso	24.444,22	25.447,28
Valparaíso I (Cong.)	4.535,45	-
PTAG - Taguatinga	149.330,78	188.318,28
Águas Vivas	-	12.500,00
Ceilândia 2ª	-	-
lawé Nissi	-	-
Nova Vida	-	-
Peniel (Cong.)	-	-
Recanto das Emas 3ª	-	-
Residencial Santos Dumont	1.200,00	-
Setor P Sul 1ª	-	-
Taguatinga 1ª	138.830,78	142.218,28
Taguatinga 4ª	7.800,00	33.600,00

IGREJAS	2020	2019
Taguatinga 5ª	-	-
Vicente Pires	1.500,00	-
Vida no Riacho Fundo II	-	-
PTAN - Taguatinga Norte	279.647,09	304.998,37
Águas Lindas de Goiás 1ª	17.046,14	-
Águas Lindas de Goiás 2ª	21.473,32	19.016,78
Brazlândia	-	17.371,96
Ceilândia 1ª	44.230,13	38.504,24
Ceilândia 3ª	51.582,00	45.236,00
Ceilândia 5ª	-	-
Recanto das Emas 1ª	-	-
Setor M - Norte	-	-
Taguatinga 2ª	145.315,50	184.869,39
JUNTA DE MISSÕES NACIONAIS	125.033,72	133.732,78
Altos (Cong.) (Parceria JMN)	-	-
Abaetetuba (Cong.)	535,00	1.876,60
Anagé	2.965,55	1.255,74
Amarante do Maranhão (Cong.)	4.220,83	3.065,65
Araújo (Cong.) (Parceria JMN)	-	-
Aparecida (Cong.)	2.258,06	3.458,01
Aporé (Cong.)	1.613,96	1.858,04
Araquari (Cong.)	1.579,90	1.781,90
Aruanã	626,36	-
Areia Branca (Cong.)	1.316,00	1.447,00
Augustinópolis	2.612,00	2.710,00
Barras (Cong.)	-	-
Barro Alto (Cong.)	-	-
Bom Despacho	1.323,25	1.354,50
Bom Jesus (Cong.)	-	-
Canaã dos Carajás	1.756,00	2.127,00
Cametá	-	-
Campo Alegre (Cong.)	1.045,90	794,03
Capinzal (Cong.)	-	-
Carolina (Cong.)	893,37	689,32
Carutapera (Cong.)	1.495,28	-
Cassilândia (Cong.)	2.567,80	2.670,53
Coelho Neto (Cong.)	2.114,00	1.911,50
Coruripe (Cong.)	2.649,70	1.576,32
Cotriguaçu	5.680,00	6.016,40
Cururupu	285,00	882,50
Delmiro Gouveia (Cong.)	3.001,10	2.243,88
Esperantina (Cong.)	1.029,88	1.112,12
Feijó (Cong.)	899,00	931,10
Ipiaú (Cong.)	5.325,43	6.023,55
Itabaianinha (Parceria JMN)	2.918,10	3.006,81
Itapeva (Cong.)	5.040,06	3.850,84

IGREJAS	2020	2019
Jardim do Seridó	3.748,00	3.029,00
Jaguaquara (Cong.)	3.135,00	2.539,70
João Lisboa	2.027,28	1.604,33
Joaquim Gomes (Cong.)	1.773,65	2.201,55
Juruena	-	8.506,70
Lago da Pedra (Cong.) (Parceria JMN)	-	-
Lábrea (Cong.)	502,47	1.461,02
Mara Rosa (Cong.)	1.164,92	1.917,10
Maranhãozinho (Cong.)	2.365,40	1.813,13
Maraã (Parceria JMN)	-	-
Monte Sinai (Cong.) (Parceria JMN)	-	-
Nova Alvorada do Sul	3.100,01	3.369,20
Nova Bandeirantes (Cong.)	1.381,60	1.626,86
Nova Monte Verde	4.083,85	4.459,40
Oeiras (cong.)	2.390,94	1.945,73
Oiapoque	-	-
Ourolândia (Cong.) (Parceria JMN)	-	-
Poço Verde (Cong.)	1.106,66	1.023,75
Poções (Cong.)	947,80	847,50
Ribeirópolis (Cong.)	1.127,20	1.099,25
Rio Grande	3.997,55	7.785,16
Roda Velha (Cong.)	2.868,30	2.192,30
Rorainópolis	5.265,93	6.093,93
Saúde (Cong.)	-	248,00
Santa Helena (Cong.)	-	-
São Bernardo	2.851,35	232,01
São José da Tapera (Cong.)	1.230,00	1.070,00
São João do Cariri	1.101,76	849,85
São José do Rio Claro (Parceria JMN)	685,16	1.028,50
São Miguel dos Campos (Cong.)	2.489,70	3.024,40
Tapurah (Cong.)	2.771,70	2.752,04
Tianguá (Cong.)	-	2.723,85
Timon (Cong.) (Parceria JMN)	-	-
Toritama (Cong.) (Parceria JMN)	-	-
Tocantinópolis (Cong.)	1.487,09	1.995,75
Tomé Açu	5.204,91	2.488,75
União dos Palmares (Cong.)	864,47	897,94
Uruará (Cong.)	6.146,15	7.458,14
Várzea da Palma	3.463,34	2.804,60
Dízimos de igrejas não identificadas	521.635,09	516.699,15
Total	43.145.918,56	41.517.400,31

Retificação: A IP Tambaú do Presbitério PMPB lançou sua arrecadação errônea na Cong. Altiplano do Presbitério PJB no valor de R\$ 6.190,00, não podendo ser alterado mais o valor, deixamos claro que foi explicado a situação à Tesouraria do SC/IPB e que o valor pertence a IP Tambaú.

No presbitério PNOR houve uma troca de valores da IP Senador Camará e da IP Central de Senador Camará, nos anos de 2018 foi lançado R\$ 2.865,40 e 2019 foi lançado R\$ 9.9098,00 na IP Senador Camará, sendo que a Igreja correta dos valores é a IP Central de Senador Camará. Assim retificamos nosso erro.

Remessas dos Dízimos por Sínodos (Valores Expressos em Real)

Posição 2019	Sínodo	2019	Média	2018	Média	Posição 2018
1º	SBS - BRASÍLIA	1.643.477,88	136.956,49	1.660.344,41	138.362,03	1º
2º	SSP - SÃO PAULO	1.613.147,08	134.428,92	1.317.270,54	109.772,55	4º
3º	SCE - CENTRAL ESPIRITOSSANTENSE	1.414.238,32	117.853,19	1.411.722,18	117.643,52	2º
4º	SVP - VALE DO PARAÍBA	1.321.645,77	110.137,15	1.119.962,08	93.330,17	7º
5º	SBC - BRASIL CENTRAL	1.296.596,27	108.049,69	1.384.308,47	115.359,04	3º
6º	STM - TRIÂNGULO MINEIRO	1.252.293,32	104.357,78	1.186.068,48	98.839,04	5º
7º	SPE - PERNAMBUCO	1.204.909,80	100.409,15	981.940,83	81.828,40	10º
8º	SMT - MATOGROSSENSE	1.148.864,21	95.738,68	1.051.871,17	87.655,93	8º
9º	SRD - RIO DOCE	1.094.252,23	91.187,69	1.151.553,18	95.962,77	6º
10º	SBH - BELO HORIZONTE	1.060.519,30	88.376,61	1.049.442,94	87.453,58	9º
11º	SLM - LESTE DE MINAS	1.037.984,83	86.498,74	918.405,23	76.533,77	11º
12º	SNB - NOROESTE DO BRASIL	905.259,87	75.438,32	842.362,13	70.196,84	14º
13º	SBR - BAURU	856.775,22	71.397,94	810.630,26	67.552,52	16º
14º	SAB - GRANDE ABC	826.194,70	68.849,56	873.098,53	72.758,21	12º
15º	SPN - NORTE PAULISTANO	793.726,59	66.143,88	772.849,22	64.404,10	17º
16º	SCP - CAMPINAS	752.102,89	62.675,24	843.404,64	70.283,72	13º
17º	SUN - UNIDO	742.377,26	61.864,77	686.730,72	57.227,56	21º
18º	SVA - VALE DO AÇO	741.435,48	61.786,29	738.396,76	61.533,06	19º
19º	SLA - LIMEIRA	713.231,10	59.435,93	820.752,66	68.396,06	15º
20º	SRJ - RIO DE JANEIRO	703.367,97	58.614,00	677.504,08	56.458,67	22º
21º	SME - MINAS - ESPÍRITO SANTO	666.497,00	55.541,42	739.062,82	61.588,57	18º
22º	STG - TAGUATINGA	658.265,21	54.855,43	669.104,87	55.758,74	23º
23º	SSR - SOROCABA	653.453,65	54.454,47	714.827,60	59.568,97	20º
24º	SDP - SUDOESTE PAULISTA	649.301,23	54.108,44	661.710,76	55.142,56	24º
25º	SIC - INTEGRAÇÃO CATARINENSE	618.430,17	51.535,85	624.363,82	52.030,32	25º
26º	SCT - CURITIBA	610.517,11	50.876,43	555.710,87	46.309,24	26º
27º	SSG - SUDOESTE GOIÁS	587.127,45	48.927,29	507.676,10	42.306,34	32º
28º	SPB - PARAÍBA	577.576,68	48.131,39	528.562,43	44.046,87	28º
29º	SMS - MATO GROSSO DO SUL	566.393,41	47.199,45	515.032,76	42.919,40	29º
30º	SNO - NOROESTE DA BAHIA	558.952,47	46.579,37	472.393,71	39.366,14	35º
31º	SLP - LESTE DE SÃO PAULO	555.228,34	46.269,03	537.691,81	44.807,65	27º
32º	SER - ESPÍRITO SANTO - RIO	545.648,03	45.470,67	514.688,62	42.890,72	30º
33º	SIB - SUL DA BAHIA	540.745,93	45.062,16	409.875,32	34.156,28	41º
34º	SPI - PIRATININGA	524.601,19	43.716,77	512.212,53	42.684,38	31º
35º	SST - SETENTRIONAL	522.160,31	43.513,36	492.596,49	41.049,71	34º
36º	STO - TOCANTINS	512.399,36	42.699,95	439.378,39	36.614,87	37º
37º	SLI - LITORAL PAULISTA	502.939,33	41.911,61	429.685,15	35.807,10	38º
38º	SBL - CENTRAL BRASÍLIA	490.041,85	40.836,82	454.030,36	37.835,86	36º
39º	SOH - OESTE DE BELO HORIZONTE	451.055,25	37.587,94	498.518,00	41.543,17	33º
40º	SMB - METROPOLITANO DE BELO HORIZONTE	447.109,90	37.259,16	416.785,83	34.732,15	39º
41º	SCA - CENTRO AMÉRICA	411.137,76	34.261,48	410.452,97	34.204,41	40º
42º	SVT - VALE DO TIBAGI	367.201,16	30.600,10	360.934,10	30.077,84	45º
43º	SSB - SUL DO BRASIL	365.958,33	30.496,53	362.705,76	30.225,48	44º
44º	SSF - SUL FLUMINENSE	363.946,51	30.328,88	407.148,63	33.929,05	42º
45º	SSM - SUL DE MINAS	345.106,32	28.758,86	303.396,75	25.283,06	49º
46º	SNP - NORTE DO PARANÁ	339.484,45	28.290,37	298.765,64	24.897,14	50º
47º	SAT - ARAGUAIA - TOCANTINS	330.657,84	27.554,82	345.150,92	28.762,58	46º
48º	SCS - COSTA DO SOL	321.833,70	26.819,48	380.539,70	31.711,64	43º
49º	SMA - MARANHÃO	314.872,34	26.239,36	211.810,42	17.650,87	63º

Remessas dos Dízimos por Sínodos

(Valores Expressos em Real)

Posição 2019	Sínodo	2019	Média	2018	Média	Posição 2018
50º	SPL - PAULISTANO	310.567,22	25.880,60	272.530,91	22.710,91	54º
51º	SOP - OESTE SÃO PAULO	295.102,67	24.591,89	295.112,63	24.592,72	52º
52º	SRN - RIO GRANDE DO NORTE	293.566,71	24.463,89	298.159,05	24.846,59	51º
53º	SAS - ALAGOAS - SERGIPE	292.692,05	24.391,00	314.219,48	26.184,96	47º
54º	SCJ - CARAJÁS	281.103,46	23.425,29	203.207,60	16.933,97	65º
55º	SBA - BAHIA	270.423,14	22.535,26	278.463,38	23.205,28	53º
56º	SRF - SERRANO FLUMINENSE	268.457,05	22.371,42	310.204,65	25.850,39	48º
57º	SZM - ZONA DA MATA MINEIRA	265.889,84	22.157,49	268.002,30	22.333,53	56º
58º	SSC - SESQUICENTENÁRIO	265.076,65	22.089,72	110.275,76	9.189,65	79º
59º	SMD - MERIDIONAL	254.607,78	21.217,32	272.166,40	22.680,53	55º
60º	SDC - CEARÁ	245.862,87	20.488,57	172.066,96	14.338,91	71º
61º	SNM - NORTE DE MINAS	240.850,82	20.070,90	243.925,39	20.327,12	57º
62º	SOR - OESTE RIO DE JANEIRO	240.617,69	20.051,47	202.770,02	16.897,50	66º
63º	SIP - PIAUÍ	237.099,97	19.758,33	208.598,86	17.383,24	64º
64º	SLF - LESTE FLUMINENSE	214.526,81	17.877,23	180.434,64	15.036,22	69º
65º	SGA - GARANHUNS	204.731,34	17.060,95	219.542,16	18.295,18	56º
66º	SCX - DUQUE DE CAXIAS	202.133,17	16.844,43	165.207,60	13.767,30	72º
67º	SAC - ACRE	186.364,81	15.530,40	212.232,38	17.686,03	62º
68º	SPA - PAMPULHA	185.542,09	15.461,84	217.178,98	18.098,25	61º
69º	SNF - NORTE FLUMINENSE	184.701,10	15.391,76	177.211,20	14.767,60	70º
70º	SBF - BAIXADA FLUMINENSE	174.744,46	14.562,04	162.881,93	13.573,49	73º
71º	SML - METROPOLITANO DE LONDRINA	171.246,81	14.270,57	195.832,81	16.319,40	67º
72º	STP - TROPICAL	168.196,20	14.016,35	148.646,72	12.387,23	75º
73º	SCR - CARIOCA	163.633,33	13.636,11	224.557,82	18.713,15	57º
74º	SOM - OESTE DE MINAS	161.687,04	13.473,92	217.810,36	18.150,86	60º
75º	SGB - GUANABARA	147.425,81	12.285,48	121.809,21	10.150,77	78º
76º	SCB - CENTRAL PERNAMBUCO	145.073,42	12.089,45	159.799,70	13.316,64	74º
77º	SSE - SERGIPE	132.966,79	11.080,57	88.385,36	7.365,45	82º
78º	JUNTA DE MISSÕES NACIONAIS	123.710,47	10.309,21	132.378,28	11.031,52	77º
79º	SCH - CENTRAL BAHIA	116.332,85	9.694,40	135.977,53	11.331,46	76º
80º	SIM - MOJIANA	115.142,63	9.595,22	102.030,59	8.502,55	80º
81º	SOF - OESTE FLUMINENSE	102.130,44	8.510,87	181.415,31	15.117,94	68º
82º	SCI - CEARENSE INTERIORANO	97.568,90	8.130,74	87.128,04	7.260,67	83º
83º	SCD - CHAPADA DIAMANTINA	91.332,02	7.611,00	86.275,81	7.189,65	84º
84º	SOB - OESTE DA BAHIA	89.475,24	7.456,27	95.493,82	7.957,82	81º
85º	SNE - NORDESTE	60.249,81	5.020,82	71.234,03	5.936,17	85º
86º	SAP - AGRESTE - SUL DE PERNAMBUCO	58.175,07	4.847,92	51.886,68	4.323,89	86º

A IP de São Luiz desmembrou do Presbitério PMAR (Maranhão) para o PSLS (São Luiz)
 A IP Maanaim desmembrou do Presbitério PPTG (Potiguar) para o PLRN (Litorâneo do Rio Grande do Norte)
 A IP Redentor desmembrou do Presbitério PBHZ (Belo Horizonte) para o PALT (Alterosa)
 A IP de Pedra Branca desmembrou do Presbitério PRCM (Macaé) para o PRCS (Costa do Sol)
 A 6ª IP de Guarulhos desmembrou do Presbitério PLSP (Leste Paulistano) para o PBCA (Cantareira)
 A IP do Alto da Lapa desmembrou do Presbitério PRCO (Cotia) para o PPNH (Pinheiros)
 A IP Ebenézer no Bairro Bethânia desmembrou do Presbitério PLVA (Leste Vale do Aço) para o PCVA (Central Vale do Aço)
 A IP Central de São Sebastião desmembrou do Presbitério PALV (Alvorada) para o PBSA (Brasília)
 A IP Semear desmembrou do Presbitério PALV (Alvorada) para o PBSA (Brasília)
 A IP do Setor Universitário desmembrou do Presbitério PSGA (Sul de Goiânia) para o PGNA (Goiânia)
 A IP de Zé Doca desmembrou da JMN (Junta de Missoes Nacionais) para o PMAR (Maranhão)
 A Cong. de Itanhangá desmembrou da JMN (Junta de Missoes Nacionais) para o PRES (Sinop)

As informações referem-se a dados compilados até dia 30/01/2020.

100 maiores contribuições de Igrejas
(Valores Expressos em Real)

Posição 2020	Igreja	2020	2019	Posição 2019	Presbitério	Sínodo
1º	IG PRESB DE PINHEIROS (SP)	877.839,41	650.594,43	2º	SSP - SÃO PAULO	SSP - SÃO PAULO
2º	IG PRESB NACIONAL	641.625,16	723.644,84	1º	SBS - BRASÍLIA	SBS - BRASÍLIA
3º	IG PRESB DAS GRAÇAS	511.956,00	419.627,80	3º	SPE - PERNAMBUCO	SPE - PERNAMBUCO
4º	1ª IG PRESB DE RECIFE	509.269,32	353.647,30	5º	SPE - PERNAMBUCO	SPE - PERNAMBUCO
5º	8ª IG PRESB DE BELO HORIZONTE	376.003,73	343.520,56	6º	SMB - METROPOLITANO DE BELO HORIZONTE	SMB - METROPOLITANO DE BELO HORIZONTE
6º	1ª IG PRESB DE BELO HORIZONTE	353.874,41	386.884,37	4º	SBH - BELO HORIZONTE	SBH - BELO HORIZONTE
7º	IG PRESB DO RIO DE JANEIRO	269.020,00	258.000,00	8º	SRJ - RIO DE JANEIRO	SRJ - RIO DE JANEIRO
8º	1ª IG PRESB DE VITORIA	247.013,07	218.741,32	11º	SCE - CENTRAL ESPIRITOSSANTENSE	SCE - CENTRAL ESPIRITOSSANTENSE
9º	IG PRESB DE CURITIBA	246.115,11	233.273,51	10º	SCT - CURITIBA	SCT - CURITIBA
10º	IG PRESB DE BRASÍLIA	243.176,14	234.338,47	9º	SBS - BRASÍLIA	SBS - BRASÍLIA
11º	1ª IG PRESB DE GOIÂNIA	198.000,00	342.700,00	7º	SBC - BRASIL CENTRAL	SBC - BRASIL CENTRAL
12º	IG PRESB DA PENHA	188.910,94	148.185,90	20º	SLP - LESTE DE SÃO PAULO	SLP - LESTE DE SÃO PAULO
13º	IG PRESB DE GUARÁ II	188.280,50	167.502,16	16º	SBL - CENTRAL BRASÍLIA	SBL - CENTRAL BRASÍLIA
14º	IG PRESB SEMEAR	176.480,98	148.163,24	21º	SBS - BRASÍLIA	SBS - BRASÍLIA
15º	IG PRESB DE BOA VIAGEM	176.087,53	23.621,08	516º	SSC - SESQUICENTENÁRIO	SSC - SESQUICENTENÁRIO
16º	IG PRESB EM ALPHAVILLE	176.072,75	162.908,30	18º	SUN - UNIDO	SUN - UNIDO
17º	IG PRESB DA BAHIA	172.940,00	189.400,00	12º	SBA - BAHIA	SBA - BAHIA
18º	1ª IG PRESB DE GOVERNADOR VALADARES	172.174,46	185.000,00	13º	SRD - RIO DOCE	SRD - RIO DOCE
19º	IG PRESB UNIDA DE SÃO PAULO	171.821,00	169.988,53	15º	SUN - UNIDO"	SUN - UNIDO"
20º	IG PRESB EM MATA DA PRAIA	159.531,53	137.372,24	25º	SCE - CENTRAL ESPIRITOSSANTENSE	SCE - CENTRAL ESPIRITOSSANTENSE
21º	IG PRESB DE SÃO CAETANO DO SUL	155.788,94	147.904,60	22º	SAB - GRANDE ABC	SAB - GRANDE ABC
22º	IG PRESB DE CUIABÁ	155.500,00	166.750,00	17º	SMT - MATOGROSSENSE	SMT - MATOGROSSENSE
23º	IG PRESB EBENÉZER DE SÃO PAULO	149.568,98	122.847,73	28º	SPN - NORTE PAULISTANO	SPN - NORTE PAULISTANO
24º	2ª IG PRESB DE TAGUATINGA	145.315,50	184.869,39	14º	STG - TAGUATINGA	STG - TAGUATINGA
25º	IG PRESB DE SÃO JOSÉ DO RIO PRETO	139.090,54	119.372,32	30º	SBR - BAURU	SBR - BAURU
26º	1ª IG PRESB DE TAGUATINGA	138.830,78	142.218,28	23º	STG - TAGUATINGA	STG - TAGUATINGA
27º	1ª IG PRESB DE MANHUAÇU	138.023,07	153.359,37	19º	SLM - LESTE DE MINAS	SLM - LESTE DE MINAS
28º	IG PRESB DO BAIRRO CONSTANTINO	134.894,10	117.477,36	33º	STM - TRIÂNGULO MINEIRO	STM - TRIÂNGULO MINEIRO
29º	1ª IG PRESB DE RORAIMA	130.497,47	119.925,18	29º	SST - SETENTRIONAL	SST - SETENTRIONAL
30º	IG PRESB BETEL	127.421,87	57.885,58	134º	SVP - VALE DO PARAÍBA	SVP - VALE DO PARAÍBA
31º	IG PRESB DE CAMPINA GRANDE	127.052,97	111.383,20	37º	SPB - PARAÍBA	SPB - PARAÍBA
32º	IG PRESB CENTRAL DE PALMAS	126.290,00	110.220,00	38º	STO - TOCANTINS	STO - TOCANTINS

Ranking das 100 maiores remessas por Igrejas (Valores Expressos em Real)

Posição 2020	Igreja	2020	2019	Posição 2019	Presbitério	Sínodo
33º	IG PRESB DE SANTO AMARO	125.076,98	138.237,94	24º	SPI - PIRATININGA	SPI - PIRATININGA
34º	1ª IG PRESB DE SÃO BERNARDO DO CAMPO	120.404,41	117.804,80	32º	SAB - GRANDE ABC	SAB - GRANDE ABC
35º	IG PRESB DA LAPA	119.675,00	113.000,00	35º	SSP - SÃO PAULO	SSP - SÃO PAULO
36º	IG PRESB REDENÇÃO	115.586,83	107.863,30	40º	SBS - BRASÍLIA	SBS - BRASÍLIA
37º	IG PRESB DE FORTALEZA	115.120,38	93.233,02	49º	SDC - CEARÁ	SDC - CEARÁ
38º	IG PRESB JARDIM DE ORAÇÃO	110.000,00	0,00	3150º	SLI - LITORAL PAULISTA	SLI - LITORAL PAULISTA
39º	2ª IG PRESB DE BOA VISTA	108.339,62	104.824,23	43º	SST - SETENTRIONAL	SST - SETENTRIONAL
40º	IG PRESB DE UBERABA	106.732,00	77.186,00	74º	STM - TRIÂNGULO MINEIRO	STM - TRIÂNGULO MINEIRO
41º	6ª IG PRESB DE BELO HORIZONTE	104.468,78	104.186,78	44º	SBH - BELO HORIZONTE	SBH - BELO HORIZONTE
42º	IG PRESB DE CIDADE NOVA (AM)	102.348,00	111.586,00	36º	SST - SETENTRIONAL	SST - SETENTRIONAL
43º	1ª IG PRESB DE CORONEL FABRICIANO	101.833,28	79.351,44	68º	SVA - VALE DO AÇO	SVA - VALE DO AÇO
44º	IG PRESB BETÂNIA DE CUIABÁ	100.686,70	88.135,76	54º	SMT - MATOGROSSENSE	SMT - MATOGROSSENSE
45º	IG PRESB DA MOOCA	100.512,98	92.775,47	50º	SPL - PAULISTANO	SPL - PAULISTANO
46º	IG PRESB UNIDA DE SUZANO	97.896,06	91.140,37	51º	SVP - VALE DO PARAÍBA	SVP - VALE DO PARAÍBA
47º	IG PRESB DE JARDIM AUGUSTA	97.738,20	105.259,99	42º	SVP - VALE DO PARAÍBA	SVP - VALE DO PARAÍBA
48º	IG PRESB DO CALVÁRIO	96.703,72	131.691,71	26º	SSR - SOROCABA	SSR - SOROCABA
49º	IG PRESB DE AREÃO	96.635,53	115.462,05	34º	SCA - CENTRO AMÉRICA	SCA - CENTRO AMÉRICA
50º	1ª IG PRESB DE VIÇOSA	95.907,83	100.093,69	47º	SZM - ZONA DA MATA MINEIRA	SZM - ZONA DA MATA MINEIRA
51º	IG PRESB DE LIMEIRA	95.449,08	110.172,01	39º	SLA - LIMEIRA	SLA - LIMEIRA
52º	1ª IG PRESB DE RIO VERDE	94.699,79	94.335,00	48º	SSG - SUDOESTE GOIÁS	SSG - SUDOESTE GOIÁS
53º	IG PRESB DE AMERICANA	94.628,00	88.749,00	53º	SCP - CAMPINAS	SCP - CAMPINAS
54º	2ª IG PRESB DE RIO VERDE	91.826,00	68.167,17	86º	SSG - SUDOESTE GOIÁS	SSG - SUDOESTE GOIÁS
55º	IG PRESB DE BOTAFOGO	90.068,66	90.322,95	52º	SRJ - RIO DE JANEIRO	SRJ - RIO DE JANEIRO
56º	IG PRESB DE JARDIM GOIÁS	88.540,85	77.087,20	75º	SBC - BRASIL CENTRAL	SBC - BRASIL CENTRAL
57º	IG PRESB DE DOURADOS	88.024,55	79.742,80	67º	SMS - MATO GROSSO DO SUL	SMS - MATO GROSSO DO SUL
58º	IG PRESB DE CAMPO GRANDE (MS)	87.879,00	74.953,70	78º	SMS - MATO GROSSO DO SUL	SMS - MATO GROSSO DO SUL
59º	IG PRESB DA ALIANÇA (ROSARINHO)	86.839,12	73.832,68	79º	SSC - SESQUICENTENÁRIO	SSC - SESQUICENTENÁRIO
60º	IG PRESB DE JARDIM SATÉLITE	86.166,47	82.394,00	64º	SVP - VALE DO PARAÍBA	SVP - VALE DO PARAÍBA
61º	IG PRESB UNIÃO	84.775,66	84.845,43	56º	SBC - BRASIL CENTRAL	SBC - BRASIL CENTRAL
62º	6ª IG PRESB DE UBERLÂNDIA	84.371,00	71.572,00	83º	STM - TRIÂNGULO MINEIRO	STM - TRIÂNGULO MINEIRO
63º	IG PRESB CENTRAL DO GAMA	84.298,03	40.906,13	250º	STG - TAGUATINGA	STG - TAGUATINGA
64º	IG PRESB DE PATROCÍNIO	83.878,86	55.504,00	142º	STM - TRIÂNGULO MINEIRO	STM - TRIÂNGULO MINEIRO
65º	IG PRESB DE JUÍNA	83.124,45	50.587,43	168º	SMT - MATOGROSSENSE	SMT - MATOGROSSENSE
66º	IG PRESB DE JARDIM GUANABARRA (SP)	80.972,62	79.901,83	65º	SCP - CAMPINAS	SCP - CAMPINAS
67º	IG PRESB DA PRAIA DE ITAPOÁ	79.698,75	54.610,10	145º	SCE - CENTRAL ESPIRITOSSANTENSE	SCE - CENTRAL ESPIRITOSSANTENSE

Ranking das 100 maiores remessas por Igrejas (Valores Expressos em Real)

Posição 2020	Igreja	2020	2019	Posição 2019	Presbitério	Sínodo
68º	IG PRESB DE GUARÁ	78.624,96	79.785,96	66	SBL - CENTRAL BRASÍLIA	SBL - CENTRAL BRASÍLIA
69º	1ª IG PRESB BARRA DE SÃO FRANCISCO	78.424,40	126.524,10	27º	SME - MINAS - ESPÍRITO SANTO	SME - MINAS - ESPÍRITO SANTO
70º	2ª IG PRESB DE UBERLÂNDIA	77.396,27	106.726,55	41º	STM - TRIÂNGULO MINEIRO	STM - TRIÂNGULO MINEIRO
71º	IG PRESB DE GRAJAÚ	77.087,31	62.008,91	110º	SGB - GUANABARA	SGB - GUANABARA
72º	IG PRESB DE JUNDIAÍ	76.905,87	83.595,81	61º	SSR - SOROCABA	SSR - SOROCABA
73º	IG PRESB ALIANÇA	76.785,70	0,00	3168º	SIB - SUL DA BAHIA	SIB - SUL DA BAHIA
74º	IG PRESB DO CARIRU	76.459,47	59.150,76	128º	SVA - VALE DO AÇO	SVA - VALE DO AÇO
75º	IG PRESB DE RIBEIRÃO PRETO	76.057,03	83.937,10	60º	SOP - OESTE SÃO PAULO	SOP - OESTE SÃO PAULO
76º	1ª IG PRESB DE ITAJAÍ	76.007,69	64.207,40	100º	SIC - INTEGRAÇÃO CATARINENSE	SIC - INTEGRAÇÃO CATARINENSE
77º	IG PRESB ALIANÇA EM LIMEIRA	74.407,27	77.813,93	73º	SLA - LIMEIRA	SLA - LIMEIRA
78º	1ª IG PRESB DE JOÃO PESSOA	73.857,35	84.803,00	57º	SPB - PARAÍBA	SPB - PARAÍBA
79º	IG PRESB DO BAIRRO BELVEDERE	73.579,80	58.902,47	131º	SBH - BELO HORIZONTE	SBH - BELO HORIZONTE
80º	IG PRESB DE VILA JUDITH	73.375,96	79.058,22	70º	SML - METROPOLITANO DE LONDRINA	SML - METROPOLITANO DE LONDRINA
81º	IG PRESB JOCKEY	73.050,00	51.100,00	167º	SIP - PIAUÍ	SIP - PIAUÍ
82º	IG PRESB DE ALTO JEQUITIBÁ	72.876,23	59.561,34	123º	SLM - LESTE DE MINAS	SLM - LESTE DE MINAS
83º	IG PRESB DE OSASCO	72.786,77	61.557,24	112º	SSP - SÃO PAULO	SSP - SÃO PAULO
84º	IG PRESB GILEADE	72.662,06	72.349,30	82º	SNB - NOROESTE DO BRASIL	SNB - NOROESTE DO BRASIL
85º	IG PRESB FILADÉLFIA DE DOURADOS	72.595,54	41.385,29	240º	SMS - MATO GROSSO DO SUL	SMS - MATO GROSSO DO SUL
86º	IG PRESB DE CAMPINAS	71.474,33	72.359,27	81º	SCP - CAMPINAS	SCP - CAMPINAS
87º	IG PRESB DE DINIZ	71.252,00	64.555,00	97º	SBR - BAURU	SBR - BAURU
88º	1ª IG PRESB DE RESPLENDOR	71.227,00	49.800,15	173º	SME - MINAS - ESPÍRITO SANTO	SME - MINAS - ESPÍRITO SANTO
89º	IG PRESB CENTRAL DE ARAGUARI	70.952,74	48.005,46	187º	STM - TRIÂNGULO MINEIRO	STM - TRIÂNGULO MINEIRO
90º	IG PRESB CENTRAL DE LONDRINA	70.800,00	84.000,00	59º	SML - METROPOLITANO DE LONDRINA	SML - METROPOLITANO DE LONDRINA
91º	IG PRESB BETEL (NORTE PAULISTANO)	70.459,54	83.000,00	63º	SPN - NORTE PAULISTANO	SPN - NORTE PAULISTANO
92º	4ª IG PRESB DE GARANHUNS	69.967,56	62.537,05	109º	SGA - GARANHUNS	SGA - GARANHUNS
93º	IG PRESB DE SÃO JOSÉ DOS CAMPOS	69.891,59	60.127,96	120º	SVP - VALE DO PARAÍBA	SVP - VALE DO PARAÍBA
94º	CAPELA PRESB DE ANÁPOLIS	69.677,44	75.815,42	76º	SBC - BRASIL CENTRAL	SBC - BRASIL CENTRAL
95º	IG PRESB DE PRAIA GRANDE	69.077,26	64.108,29	101º	SLI - LITORAL PAULISTA	SLI - LITORAL PAULISTA
96º	IG PRESB MANANCIAL	68.682,64	61.254,48	116º	SBS - BRASÍLIA	SBS - BRASÍLIA
97º	IG PRESB DE PRESIDENTE MÉDICI	68.360,91	40.802,27	251º	SNB - NOROESTE DO BRASIL	SNB - NOROESTE DO BRASIL
98º	1ª IG PRESB DE BARRA DO GARÇAS	68.225,00	64.444,00	98º	SSG - SUDOESTE GOIÁS	SSG - SUDOESTE GOIÁS
99º	IG PRESB DE NATAL	68.118,81	64.222,61	99º	SRN - RIO GRANDE DO NORTE	SRN - RIO GRANDE DO NORTE
100º	IG PRESB DE MOGI DAS CRUZES	67.765,28	67.449,23	88º	SVP - VALE DO PARAÍBA	SVP - VALE DO PARAÍBA

Demonstração de Variação Percentual das Remessas por Sínodo

(Percentual de arrecadação em relação a 2019) (Valores Expressos em Real)

Posição Variação	Sínodo	2020	2019	Variação %	Posição 2020	Posição 2019
1º	SSC - SESQUICENTENÁRIO	265.076,65	110.275,76	140,4%	58º	79º
2º	SSE - SERGIPE	132.966,79	88.385,36	50,4%	77º	82º
3º	SMA - MARANHÃO	314.872,34	211.810,42	48,7%	49º	63º
4º	SDC - CEARÁ	245.862,87	172.066,96	42,9%	60º	71º
5º	SCJ - CARAJÁS	281.103,46	203.207,60	38,3%	54º	65º
6º	SIB - SUL DA BAHIA	540.745,93	409.875,32	31,9%	33º	41º
7º	SPE - PERNAMBUCO	1.204.909,80	981.940,83	22,7%	7º	10º
8º	SSP - SÃO PAULO	1.613.147,08	1.317.270,54	22,5%	2º	04º
9º	SCX - DUQUE DE CAXIAS	202.133,17	165.207,60	22,4%	66º	72º
10º	SGB - GUANABARA	147.425,81	121.809,21	21,0%	75º	78º
11º	SLF - LESTE FLUMINENSE	214.526,81	180.434,64	18,9%	64º	69º
12º	SOR - OESTE RIO DE JANEIRO	240.617,69	202.770,02	18,7%	62º	66º
13º	SNO - NOROESTE DA BAHIA	558.952,47	472.393,71	18,3%	30º	35º
14º	SVP - VALE DO PARAÍBA	1.321.645,77	1.119.962,08	18,0%	4º	7º
15º	SLI - LITORAL PAULISTA	502.939,33	429.685,15	17,0%	37º	38º
16º	STO - TOCANTINS	512.399,36	439.378,39	16,6%	36º	37º
17º	SSG - SUDOESTE GOIÁS	587.127,45	507.676,10	15,7%	27º	32º
18º	SPL - PAULISTANO	310.567,22	272.530,91	14,0%	50º	54º
19º	SSM - SUL DE MINAS	345.106,32	303.396,75	13,7%	45º	49º
20º	SIP - PIAUÍ	237.099,97	208.598,86	13,7%	63º	64º
21º	SNP - NORTE DO PARANÁ	339.484,45	298.765,64	13,6%	46º	50º
22º	STP - TROPICAL	168.196,20	148.646,72	13,2%	72º	75º
23º	SLM - LESTE DE MINAS	1.037.984,83	918.405,23	13,0%	11º	11º
24º	SIM - MOJIANA	115.142,63	102.030,59	12,9%	80º	80º
25º	SAP - AGRESTE - SUL DE PERNAMBUCO	58.175,07	51.886,68	12,1%	86º	86º
26º	SCI - CEARENSE INTERIORANO	97.568,90	87.128,04	12,0%	82º	83º
27º	SMS - MATO GROSSO DO SUL	566.393,41	515.032,76	10,0%	29º	29º
28º	SCT - CURITIBA	610.517,11	555.710,87	9,9%	26º	26º
29º	SPB - PARAÍBA	577.576,68	528.562,43	9,3%	28º	28º
30º	SMT - MATOGROSSENSE	1.148.864,21	1.051.871,17	9,2%	8º	8º
31º	SUN - UNIDO"	742.377,26	686.730,72	8,1%	17º	21º
32º	SBL - CENTRAL BRASÍLIA	490.041,85	454.030,36	7,9%	38º	36º
33º	SNB - NOROESTE DO BRASIL	905.259,87	842.362,13	7,5%	12º	14º
34º	SBF - BAIXADA FLUMINENSE	174.744,46	162.881,93	7,3%	70º	73º
35º	SMB - METROPOLITANO DE BELO HORIZONTE	447.109,90	416.785,83	7,3%	40º	39º
36º	SER - ESPÍRITO SANTO - RIO"	545.648,03	514.688,62	6,0%	32º	30º
37º	SST - SETENTRIONAL	522.160,31	492.596,49	6,0%	35º	34º
38º	SCD - CHAPADA DIAMANTINA	91.332,02	86.275,81	5,9%	83º	84º
39º	SBR - BAURU	856.775,22	810.630,26	5,7%	13º	16º
40º	STM - TRIÂNGULO MINEIRO	1.252.293,32	1.186.068,48	5,6%	6º	5º
41º	SNF - NORTE FLUMINENSE	184.701,10	177.211,20	4,2%	69º	70º
42º	SRJ - RIO DE JANEIRO	703.367,97	677.504,08	3,8%	20º	22º
43º	SLP - LESTE DE SÃO PAULO	555.228,34	537.691,81	3,3%	31º	27º
44º	SPN - NORTE PAULISTANO	793.726,59	772.849,22	2,7%	15º	17º
45º	SPI - PIRATININGA	524.601,19	512.212,53	2,4%	34º	31º
46º	SVT - VALE DO TIBAGI	367.201,16	360.934,10	1,7%	42º	45º

Demonstração de Variação Percentual das Remessas por Sínodo (Percentual de arrecadação em relação a 2019) (Valores Expressos em Real)

Posição Variação 2018	Sínodo	2018	2017	Variação %	Posição 2018	Posição 2017
47º	SBH - BELO HORIZONTE	1.060.519,30	1.049.442,94	1,1%	10º	9º
48º	SSB - SUL DO BRASIL	365.958,33	362.705,76	0,9%	43º	44º
49º	SVA - VALE DO AÇO	741.435,48	738.396,76	0,4%	18º	19º
50º	“SCE - CENTRAL ESPIRITOSSANTENSE	1.414.238,32	1.411.722,18	0,2%	3º	2
51º	SCA - CENTRO AMÉRICA	411.137,76	410.452,97	0,2%	41º	40º
52º	SOP - OESTE SÃO PAULO	295.102,67	295.112,63	-0,0%	51º	52º
53º	SZM - ZONA DA MATA MINEIRA	265.889,84	268.002,30	-0,8%	57º	56º
54º	SIC - INTEGRAÇÃO CATARINENSE	618.430,17	624.363,82	-1,0%	25º	25º
55º	SBS - BRASÍLIA	1.643.477,88	1.660.344,41	-1,0%	1º	1º
56º	SNM - NORTE DE MINAS	240.850,82	243.925,39	-1,3%	61º	57º
57º	SRN - RIO GRANDE DO NORTE	293.566,71	298.159,05	-1,5%	52º	51º
58º	STG - TAGUATINGA	658.265,21	669.104,87	-1,6%	22º	23º
59º	SDP - SUDOESTE PAULISTA	649.301,23	661.710,76	-1,9%	24º	24º
60º	SBA - BAHIA	270.423,14	278.463,38	-2,9%	55º	53º
61º	“SAT - ARAGUAIA - TOCANTINS	330.657,84	345.150,92	-4,2%	47º	46º
62º	SRD - RIO DOCE	1.094.252,23	1.151.553,18	-5,0%	9º	6º
63º	SAB - GRANDE ABC	826.194,70	873.098,53	-5,4%	14º	12º
64º	SOB - OESTE DA BAHIA	89.475,24	95.493,82	-6,3%	84º	81º
65º	SBC - BRASIL CENTRAL	1.296.596,27	1.384.308,47	-6,3%	5º	3º
66º	SMD - MERIDIONAL	254.607,78	272.166,40	-6,5%	59º	55º
67º	JUNTA DE MISSÕES NACIONAIS	123.710,47	132.378,28	-6,5%	78º	77º
68º	SGA - GARANHUNS	204.731,34	219.542,16	-6,7%	65º	59º
69º	SAS - ALAGOAS - SERGIPE	292.692,05	314.219,48	-6,9%	53º	47º
70º	SSR - SOROCABA	653.453,65	714.827,60	-8,6%	23º	20º
71º	SCB - CENTRAL PERNAMBUCO	145.073,42	159.799,70	-9,2%	76º	74º
72º	SOH - OESTE DE BELO HORIZONTE	451.055,25	498.518,00	-9,5%	39º	33º
73º	“SME - MINAS - ESPÍRITO SANTO	666.497,00	739.062,82	-9,8%	21º	18º
74º	SSF - SUL FLUMINENSE	363.946,51	407.148,63	-10,6%	44º	42º
75º	SCP - CAMPINAS	752.102,89	843.404,64	-10,8%	16º	13º
76º	SAC - ACRE	186.364,81	212.232,38	-12,2%	67º	62º
77º	SML - METROPOLITANO DE LONDRINA	171.246,81	195.832,81	-12,6%	71º	67º
78º	SLA - LIMEIRA	713.231,10	820.752,66	-13,1%	19º	15º
79º	SRF - SERRANO FLUMINENSE	268.457,05	310.204,65	-13,5%	56º	48º
80º	SCH - CENTRAL BAHIA	116.332,85	135.977,53	-14,4%	79º	76º
81º	SPA - PAMPULHA	185.542,09	217.178,98	-14,6%	68º	61º
82º	SNE - NORDESTE	60.249,81	71.234,03	-15,4%	85º	85º
83º	SCS - COSTA DO SOL	321.833,70	380.539,70	-15,4%	48º	43º
84º	SOM - OESTE DE MINAS	161.687,04	217.810,36	-25,8%	74º	60º
85º	SCR - CARIOCA	163.633,33	224.557,82	-27,1%	73º	58º
86º	SOF - OESTE FLUMINENSE	102.130,44	181.415,31	-43,7%	81º	68º

1 - Os Sínodos relacionados de 1º a 51º posição obtiveram variações positivas ou aumento de arrecadações.

2 - Os Sínodos relacionados de 52º a 86º posição obtiveram variações negativas ou queda de arrecadações.

As informações referem-se a dados compilados até dia 01/02/2021

Presbitérios em que todas as Igrejas enviaram remessas à Tesouraria	
Presbitério	Sínodo
PRAR - Araguaia	SCJ - Carajás
PCSR - Cone Sul de Rondônia	SNB - Noroeste do Brasil
PSJP - São José dos Pinhais	SCT - Curitiba
PLIC - Litoral Catarinense	SIC - Integração Catarinense
PNCT - Norte Catarinense	SIC - Integração Catarinense
PRGS - Rio Grande do Sul	SSB - Sul do Brasil
PNGO - Norte Goiano	SAT - Araguaia - Tocantins
PFSS - Filadélfia Sudeste de Sergipe	SSE - Sergipe
PESB - Sul da Bahia	SIB - Sul da Bahia
PSSB - Sudoeste da Bahia	SIB - Sul da Bahia
PALT - Alterosa	SBH - Belo Horizonte
PSCS - São Caetano do Sul	SAB - Grande ABC
PREG - Guarulhos	SPN - Norte Paulistano
PLIS - Paulistano	SPL - Paulistano
PCPL - Central Paulistano	SPL - Paulistano
PRNV - Norte Valadares	SRD - Rio Doce
PRTI - Regional de Timóteo	SVA - Vale do Aço
PRAT - Alto Tietê	SVP - Vale do Paraíba

Presbitérios em que nenhuma Igreja enviou remessas à Tesouraria	
Presbitério	Sínodo
PREQ - Equatorial	SST - Setentrional
PMGN - Metropolitano de Goiânia	SBC - Brasil Central
PFOR - Fortaleza	SDC - Ceará
POGR - Oeste do Grande Recife	SCB - Central Pernambuco
PCPB - Central da Paraíba	SPB - Paraíba
PRPA - Paulista	SPE - Pernambuco
PCRE - Centro do Recife	SSC - Sesquicentenário
PRVJ - Vale do Jequitinhonha	SNM - Norte de Minas
PLSP - Leste Paulistano	SPN - Norte Paulistano
PRBR - Belford Roxo	SOF - Oeste Fluminense
PRJP - Japeri	SOF - Oeste Fluminense

Demonstrações
Contábeis
Exercício 2019



IGREJA PRESBITERIANA DO BRASIL

DEMONSTRAÇÕES CONTÁBEIS – EXERCÍCIO 2020

BALANÇO PATRIMONIAL em R\$

	NOTA	EXERCÍCIOS FINDOS EM		
		2020	2019	2019
ATIVO		122.230.336,01	107.397.064,46	107.397.064,46
CIRCULANTE		36.774.468,62	33.427.063,50	33.427.063,50
Caixa e Equivalentes de Caixa (Sem Restrição)	6.1	15.902.151,83	15.523.907,17	15.523.907,17
Caixa e Equivalentes de Caixa (Com Restrição)	6.2	224.445,84	412.792,79	412.792,79
Adiantamentos Diversos	7	138.886,38	103.985,06	103.985,06
Outras Contas a Receber	8	2.693.861,29	2.230.368,49	2.230.368,49
Adiantamento a Fornecedores	9	404.191,63	176.979,30	176.979,30
Seguros a Apropriar	4.1	22.027,86	22.825,57	22.825,57
Projeto Capela	11	295.907,90	297.486,79	297.486,79
Fundo de Apoio Operacional	12	17.092.995,89	14.658.718,33	14.658.718,33
NÃO CIRCULANTE		85.455.867,39	73.970.000,96	73.970.000,96
Realizável a Longo Prazo		57.349.547,98	51.386.639,47	51.980.864,81
Projeto Capela	11	985.337,39	1.177.459,09	1.177.459,09
Fundo de Apoio Operacional	12	45.413.298,54	39.228.615,84	39.228.615,84
Aplicações em Ações	17	0,00	0,00	594.225,34
Outras Contas a Receber	13	6.866.073,04	6.895.725,53	6.895.725,53
Bloqueio Judicial (sem restrição)	14	3.684.839,01	3.684.839,01	3.684.839,01
Imóveis a repassar	14	400.000,00	400.000,00	400.000,00
Investimentos		1.114.740,41	639.548,01	45.322,67
Sicoob - Credirochas	16	46.341,83	45.322,67	45.322,67
Aplicações em Ações	17	1.068.398,58	594.225,34	0,00
Imobilizado		26.991.579,00	21.943.813,48	21.943.813,48
Imobilizado-Recursos Sem Restrição	18	26.991.579,00	21.943.813,48	21.943.813,48
PASSIVO		122.230.336,01	107.397.064,46	107.397.064,46
CIRCULANTE		19.911.490,72	19.931.397,45	19.931.397,45
Obrigações Trabalhistas	19	295.835,80	319.622,27	319.622,27
Obrigações Sociais	19	264.778,18	316.968,76	316.968,76
Obrigações Tributárias	19	196.441,58	228.569,70	228.569,70
Credores Diversos	20	222.736,34	222.736,34	222.736,34
Fornecedores de Bens e Serviços	21	124.908,88	213.729,75	213.729,75
Outras Obrigações	22	477.492,70	112.126,44	112.126,44
Operações Imobiliárias em Andamento	23	18.104.851,40	18.104.851,40	18.104.851,40
Recursos a repassar com restrição	6.2	224.445,84	412.792,79	412.792,79
NÃO CIRCULANTE		1.434.047,25	400.000,00	400.000,00
Imóveis a Repassar	15	400.000,00	400.000,00	400.000,00
Fundo de Apoio Operacional a pagar	12.1	1.034.047,25	0,00	0,00
PATRIMÔNIO LÍQUIDO		100.884.798,04	87.065.667,01	87.065.667,01
Patrimônio Social	24.1	27.498.250,70	34.781.814,43	34.781.814,43
Fundo Missionário	24.2	2.694.400,69	3.076.140,74	3.076.140,74
Fundo de Apoio Operacional	24.3	64.205.407,71	56.540.103,93	56.540.103,93
Ajustes Exercícios Anteriores	24.4	1.040.090,31	1.040.090,31	1.040.090,31
Resultado do Exercício	24.5	13.819.131,03	-8.372.482,40	-8.372.482,40
Resultado de Exercícios Anteriores	24.1	-8.372.482,40	0,00	0,00

As Notas Explicativas são partes integrantes das Demonstrações Contábeis

Presb. José Alfredo Marques de Almeida
TESOUREIRO SC/IPB

Robson Gomes de Assunção
Técnico em Contabilidade
CRC - DF nº 026092/O

IGREJA PRESBITERIANA DO BRASIL
DEMONSTRAÇÕES DO FLUXO DE CAIXA EXERCÍCIO 2020 – MÉTODO INDIRETO
em R\$

	NOTA	EXERCÍCIOS FINDOS EM		
		31/12/2020	31/12/2019	31/12/2019
Fluxo de Caixa das Atividades Operacionais				
Superávit/Déficit do Período	24.5	13.819.131,03	-8.372.482,40	-8.372.482,40
Ajustes por:				
(+) Depreciação	18	785.573,20	827.330,76	827.330,76
(+) Ajustes de exercícios anteriores	24.4	0,00	1.040.090,31	1.040.090,31
(+) Perdas estimadas com créd. liquid. duvidosa	28	108.652,66	21.100,58	21.100,58
(+) Anistias concedidas em empréstimos de longo prazo		0,00	14.443.157,16	14.443.157,16
(-) Ajustes relacionados ao imobilizado		0,00	-83.900,00	-83.900,00
(-) Doação de terreno recebido	18.1	-1.596.694,00	0,00	0,00
(-) Rec. financeiras não apropriadas a caixa e equivalentes de cx.	24.4.1	-1.583.989,70	-1.133.062,70	0,00
(=) Superávit Ajustado		11.532.673,19	6.742.233,71	7.875.296,41
Aumento/Diminuição nos Ativos Circulantes				
Adiantamentos Diversos	7	-34.901,32	5.759,71	5.759,71
Outras Contas a Receber	8	-463.492,80	-434.577,50	-434.577,50
Adiantamento a Fornecedores	9	-227.212,33	-58.217,32	-58.217,32
Seguros a apropriar	4.i	797,71	-16.606,58	-16.606,58
Projeto Capela	11	1.578,89	173.797,88	173.797,88
Fundo Apoio Operacional	12	-2.434.277,56	-1.187.056,64	-1.187.056,64
Aumento/Diminuição nos Passivos Circulantes				
Obrigações Trabalhistas	19	-23.786,47	-52.362,33	-52.362,33
Obrigações Sociais	19	-52.190,58	680,92	680,92
Obrigações Tributárias	19	-32.128,12	54.841,28	54.841,28
Credores Diversos		0,00	-926,14	-926,14
Fornecedores de Bens e Serviços	21	-88.820,87	128.035,01	128.035,01
Outras Obrigações	22	365.366,26	-134.676,41	-134.676,41
Recursos a repassar com restrição	6.2	-188.346,95	102.945,95	102.945,95
(=) Caixa Líquido Gerado pelas Atividades Operacionais		8.355.259,05	5.323.871,54	6.456.934,24
Fluxo de Caixa das Atividades de Investimento				
Recebimento pela Venda de Bens		0,00	83.900,00	83.900,00
Aquisições de Bens do Imobilizado	18	-4.236.644,72	-5.127.144,36	-5.127.144,36
Varição do Ativo Não Circulante		-3.928.716,62	-6.102.443,84	-7.235.506,54
(=) Caixa Líquido Consumido pelas Atividades de Investimento		-8.165.361,34	-11.145.688,20	-12.278.750,90
Fluxo de Caixa das Atividades de Financiamento				
Recebimentos de Empréstimos			0,00	0,00
(=) Caixa Líquido Consumido pelas Atividades de Financiamento		0,00	0,00	0,00
(=) Aumento/Diminuição Líquida de Caixa e Equivalentes de Caixa		189.897,71	-5.821.816,66	-5.821.816,66
Caixa e Equivalentes de Caixa no Início do Período	6.1 6.2	15.936.699,96	21.758.516,62	21.758.516,62
Caixa e Equivalentes de Caixa no Fim do Período	6.1 6.2	16.126.597,67	15.936.699,96	15.936.699,96
(=) Aumento/Diminuição Líquida de Caixa e Equivalentes de Caixa		189.897,71	-5.821.816,66	-5.821.816,66

As Notas Explicativas são partes integrantes das Demonstrações Contábeis

Presb. José Alfredo Marques de Almeida
TESOUREIRO SC/IPB

Robson Gomes de Assunção
Técnico em Contabilidade
CRC - DF nº 026092/O

IGREJA PRESBITERIANA DO BRASIL

DEMONSTRAÇÕES CONTÁBEIS – EXERCÍCIO 2020 – em R\$

DEMONSTRAÇÃO DO SUPERÁVIT OU DÉFICIT DO EXERCÍCIO (DSDE)

	NOTA	EXERCÍCIOS FINDOS EM	
		31/12/2020	31/12/2019
RECEITAS OPERACIONAIS		68.491.519,05	61.472.726,69
Sem Restrição			
Dízimos / Ofertas / Aluguéis	25.1	46.111.198,19	42.854.315,71
Programa (Atividades) de Educação	25.2a	10.072.141,15	9.393.545,93
Programa (Atividades) de Forças de Integração	24.2b	2.236.148,86	1.573.438,21
Outras Receitas	25.3	25.343,55	105.862,37
Gratuidades de Educação	24.2 a	146.715,00	240.297,20
Trabalho voluntário	25.4	2.891.669,16	1.142.797,08
Receitas Financeiras Líquidas	25.5	5.523.370,29	4.595.980,23
Com Restrição		1.484.932,85	1.566.489,96
Programa (Atividades) de Missão	26	1.484.932,85	1.566.489,96
CUSTOS OPERACIONAIS		47.496.509,36	47.565.954,73
Sem restrição			
Programas (Atividades) de Educação	27.1	16.199.433,24	17.109.462,03
Programas (Atividades) de Assistência Social	27.2	807.424,91	999.952,88
Programas (Atividades) de Força de Integração	27.3	1.220.039,96	2.295.981,93
Programa (Atividades) de Missões	27.4	24.746.294,24	24.210.973,65
Gratuidades de Educação	24.2 a	146.715,00	240.297,20
Trabalho voluntário	25.4	2.891.669,16	1.142.797,08
Com restrição		1.484.932,85	1.566.489,96
Programa (Atividades) de Missões	25	1.484.932,85	1.566.489,96
RESULTADO BRUTO		20.995.009,69	13.906.771,96
DESPESAS OPERACIONAIS		7.175.878,66	22.279.254,36
Administração	28	3.300.783,79	4.828.116,10
Despesas Diversas	29	782.753,44	855.836,41
Outras (Não Orçamentárias)	30	3.092.341,43	16.595.301,85
(=) SUPERÁVIT DO EXERCÍCIO	24.5	13.819.131,03	-8.372.482,40

As Notas Explicativas são partes integrantes das Demonstrações Contábeis

Presb. José Alfredo Marques de Almeida
 TESOUREIRO SC/IPB

Robson Gomes de Assunção
 Técnico em Contabilidade
 CRC - DF nº 026092/O

IGREJA PRESBITERIANA DO BRASIL
DEMONSTRAÇÕES DE MUTAÇÃO DO PATRIMÔNIO LÍQUIDO
EXERCÍCIO 2020 – em R\$

Descrição	Patrimônio Social	Fundo de Apoio Operacional	Fundo Missionário	Ajustes de Exercícios Anteriores	Superávit / Déficit do Exercício	Superávit/ déficit do Exercício	Total do Patrimônio Líquido
Saldos finais em 31/12/2018	30.985.161,31	50.493.761,44	5.369.585,37	-2.428.581,73	9.978.132,71	0	94.398.059,10
Superávit/Déficit do Período	9.978.132,71				-8.372.482,40		1.605.650,31
Ajustes de Exerc. Anteriores	-2.428.581,73						-2.428.581,73
Fundo de Apoio Operacional	-6.046.342,49	6.046.342,49		1.040.090,31			1.040.090,31
Fundo Missionário IPB	2.293.444,63		-2.293.444,63				0,00
Transferências				2.428.581,73	-9.978.132,71		-7.549.550,98
Saldos finais em 31/12/2019	34.781.814,43	56.540.103,93	3.076.140,74	1.040.090,31	-8.372.482,40	0	87.065.667,01
Déficit do Exercício 2019					8.372.482,40	-8.372.482,40	0,00
Superávit/Déficit do Período					13.819.131,03		13.819.131,03
Ajustes de Exerc. Anteriores							0,00
Fundo de Apoio Operacional	-7.665.303,78	7.665.303,78					0,00
Fundo Missionário IPB	381.740,05		-381.740,05			-9.978.132,71	0,00
Transferências							0,00
Saldos finais em 31/12/2020	27.498.250,70	64.205.407,71	2.694.400,69	1.040.090,31	13.819.131,03	-8.372.482,40	100.884.798,04
Nota	24.1	24.3	24.2	24.4	24.5	24.1	24

As Notas Explicativas são partes integrantes das Demonstrações Contábeis

Presb. José Alfredo Marques de Almeida
TESOUREIRO SC/IPB

Robson Gomes de Assunção
Técnico em Contabilidade
CRC - DF nº 026092/O

IGREJA PRESBITERIANA DO BRASIL

NOTAS EXPLICATIVAS ÀS DEMONSTRAÇÕES CONTÁBEIS ENCERRADAS EM 31 DE DEZEMBRO DE 2020

AS NOTAS EXPLICATIVAS SÃO PARTE INTEGRANTE DAS DEMONSTRAÇÕES CONTÁBEIS

1. CONTEXTO OPERACIONAL

A Igreja Presbiteriana do Brasil é uma organização religiosa, sem fins lucrativos, com sede e foro na cidade de Brasília-DF, constituída de uma federação de Igrejas locais, tendo como objetivos adorar a Deus conforme as Escrituras Sagradas do Velho e Novo Testamento, propagar o Evangelho de Nosso Senhor Jesus Cristo, promover educação cristã e obras de caridade, e administrar o seu patrimônio, bem como supervisionar e orientar através dos concílios competentes a ação das Igrejas federadas. A Entidade declara expressamente que não há quaisquer indícios ou intenções de paralisação de suas atividades. As demonstrações contábeis das igrejas federadas não são consolidadas nas demonstrações contábeis da Entidade, uma vez que aquelas entidades possuem personalidade jurídica independente, possuem vida própria e não possuem característica de grupo de entidades.

2. REGISTROS E INSCRIÇÕES LEGAIS

A entidade possui os seguintes registros e inscrições:

- CNPJ/MF nº 00.118.331/0001-20

- Inscrição Estadual: Isenta

- A Entidade conseguiu emitir Certidão Positiva com efeitos de Negativa de Débitos Relativos aos Tributos Federais e a Dívida Ativa da União, junto a Secretaria da Receita Federal do Brasil e Procuradoria Geral da Fazenda Nacional (Código da Certidão nº 7A95.7D33.FC2C.ACBD – validade até 15/02/2021). A ocorrência existente se refere a tramitação de Processo nº 04977603587/2009-73 com inscrição 72609002365-87 na Procuradoria Geral da Fazenda Nacional com valor atualizado de R\$ 2.541.182,43, referente à cobrança pela União de Aforamento sobre imóveis (matrículas nº 24313 e 24314) da IPB localizados na cidade de Barueri – SP, em comodato ao IPM, patrocinado pelo Mackenzie.

- Certidão de Regularidade do FGTS - CRF emitida pela Caixa Econômica Federal (certificação número 2021021300515700657130), válida até 14/03/2021.

3. BASE DE PREPARAÇÃO DAS DEMONSTRAÇÕES CONTÁBEIS

a) *Declaração de Conformidade*

As demonstrações contábeis da Entidade foram preparadas, e estão em conformidade, de acordo com os preceitos contidos na ITG 2002 (R1) – Entidade Sem Finalidade de Lucros - primariamente, pela NBCTG 1000 (R1) – Contabilidade e Para Pequenas e Médias Empresas (exceto o cumprimento da Seção 17, no que diz respeito a análise de perdas por redução ao valor recuperável – Impairment Test), bem como, pelo conjunto das NBC TG's, quando as referidas normas citadas anteriormente não tratarem especificamente algum assunto e quando for aplicável. O conjunto das NBC TG's possuem alguns procedimentos que não se aplicam ao tipo da Entidade, fazendo com que alguns itens não pudessem ter sido aplicados. No decorrer desta nota explicativa, faremos menção às restrições quanto a aplicação das normas contábeis.

b) *Destinação do Resultado*

A Entidade denomina seu resultado como déficit ou superávit, conforme preconiza o item 23 da ITG 2002- R1, e declara que não distribui, sob qualquer forma e pretexto, qualquer parte do seu resultado a funcionários, diretores, presidentes, tesoureiro e qualquer outra pessoa ligada à Entidade. O resultado (déficit ou superávit) é incorporado ao Patrimônio Social (item 15 da ITG 2002- R1) após a aprovação das demonstrações contábeis. De forma excepcional, o resultado do exercício de 2019 não foi incorporado ao patrimônio social, uma vez que não ocorreu a reunião do órgão da Entidade responsável pelas análises e aprovação das demonstrações contábeis (Comissão Executiva), devido às restrições de deslocamento e necessidade de distanciamento causado pela COVID-19. A análise das demonstrações do exercício de 2019 e 2020 está prevista para o mês de abril/21.

c) *Base de apresentação*

As demonstrações contábeis foram preparadas com base no custo histórico e ajustadas para refletir (I) o valor justo de realização de seus ativos; e (II) o valor de liquidação de seus passivos. A Entidade não aplicou o teste pela redução ao valor recuperável ("impairment") sobre o ativo imobilizado. O regime utilizado para receitas e despesas foi o regime de competência. Não é possível fazer provisão para as receitas de dízimos, uma vez que o envio dos recursos por parte das igrejas federadas não é obrigatório e não é possível estimar os montantes com margem razoável e confiável de segurança. Neste caso a Entidade trata como regime de competência o momento do recebimento. Caso os usuários das demonstrações contábeis queiram fazer análise financeiras considerando previsão de receita e PCLD, deverão promover os ajustes necessários e/ou recorrer a Demonstração do Fluxo de Caixa. Os eventos subsequentes foram avaliados até 17 de fevereiro de 2021, data em que as demonstrações contábeis foram encerradas.

d) *Reapresentação das informações – exercício findo em 31 de dezembro de 2019.*

A Administração da Entidade, com o objetivo de aprimoramento do conjunto de suas demonstrações revisou algumas práticas contábeis utilizadas até 31 de dezembro de 2020 e concluiu por modificar determinadas práticas contábeis, descritas abaixo, de forma retrospectiva conforme prevê o Pronunciamento Técnico CPC 23 (R2) – Políticas Contábeis, Mudanças de Estimativas e Retificação de Erro. Como resultado desse processo reclassificações foram identificadas e efetuadas apenas no Balanço Patrimonial e Demonstração do Fluxo de Caixa encerrados em 31 de dezembro de 2019. Assim, as informações referentes ao período findo em 31 de dezembro de 2019 incluem, para fins de comparação, as cifras referentes as reclassificações comentadas a seguir. Os ajustes não produziram efeitos no resultado do exercício findo em 31 de dezembro de 2019, nem nos saldos finais de Ativo e Passivo da Entidade, e estão resumidos a seguir:

d.1) Reclassificação Balanço Patrimonial – Aplicação em ações.

Foi reclassificado do subgrupo de Realizável a Longo Prazo o saldo de R\$ 594.225,34 para o grupo de Investimentos, por entender que esse grupo melhor reflete a essência do ativo. Essa reclassificação não afetou a estrutura final do saldo do Ativo da Entidade.

	31/12/2019	31/12/2019 Reclassificado
Aplicação em Ações – RLP	594.225,34	–
Aplicação em Ações – Invest.		594.225,34

d.2 Reclassificação Demonstração do Fluxo de Caixa

A Entidade alterou, na Demonstração do Fluxo de Caixa, o critério de reconhecimento das variações financeiras geradas por algumas contas patrimoniais que foram contabilizadas pelo regime de competência sem o seu devido recebimento. Esse advento gerou uma reclassificação de R\$ 1.133.062,70, pois trata-se de atualização financeira de ativos não recebidos, e, portanto, não ingressaram no caixa da Entidade e deveriam ter sido classificados como “ajustes” nas Atividades Operacionais. Essa reclassificação gerou uma diminuição de R\$ 1.133.062,70 nas Atividades Operacionais e nas Atividades de Investimento, mas não alterou o Resultado Líquido de Caixa e Equivalente de Caixa.

Receitas financeiras não incorporadas ao caixa e equivalentes de caixa	R\$
Atualização monetária da Assoc. Beneficente Dourandense (ABD)	1.037.579,78
Rendimento de participação no Sicoob Credirocha	7.240,19
Variação a valor justo de instrumentos patrimoniais (ações)	88.242,73

	31/12/2019	31/12/2019 Reclassificado
Fluxo de caixa das atividades operacionais	7.875.296,41	6.742.233,71
(–) Rec. financeiras não apropriadas à caixa e equivalentes de cx.	–	– 1.133.062,70
Fluxo de caixa das atividades de investimento	– 12.278.750,90	– 11.145.688,20
Variação do Ativo Não Circulante	– 7.235.506,54	– 6.102.443,84

4. SUMÁRIO DAS PRINCIPAIS PRÁTICAS CONTÁBEIS

a) Moeda funcional e moeda de apresentação

As demonstrações contábeis da Entidade são mensuradas utilizando a moeda do principal ambiente econômico no qual a entidade opera (“moeda funcional”), que no caso é o Real. Para fins de apresentação, as demonstrações contábeis estão apresentadas em unidades de R\$.

As operações em outras moedas (doações recebidas do exterior) são convertidas para a moeda funcional utilizando a taxa de câmbio vigente na data das transações. A Entidade possui uma conta no exterior (Comérica Bank – USA), cuja contabilização da variação cambial mensal do saldo existente em dólar é reconhecida no resultado de variação cambial – positiva ou negativa - (Recursos com Restrição), por se tratar de recursos com aplicação específica (APMT), utilizando a taxa de câmbio de fechamento na data do balanço.

b) Créditos a Receber

b.1) Fundo de Apoio Operacional

Os montantes são registrados inicialmente pelo custo histórico e subsequentemente são apresentados ao seu valor justo de realização, contemplando as atualizações aplicáveis conforme cláusulas contratuais. A Entidade revisa sistematicamente a probabilidade de haver perdas nos valores a receber e foi verificada a necessidade de constituição de provisão para perda relativa à dúvida quanto ao recebimento de dois contratos (Nota 11).

b.2) Adiantamentos

São montantes registrados a custo histórico, repassados a fornecedores e a órgãos internos para prestação de contas futuras.

c) Estoques

A Entidade não possui estoques sobre seu controle.

d) Imobilizados

Os ativos imobilizados são reconhecidos pelo custo de aquisição ou construção, líquido da depreciação acumulada. Os ativos imobilizados são depreciados pelo método linear (a exceção dos imóveis que não são depreciados), com base na vida útil que a Entidade julga adequada, a partir da data em que os ativos se encontram disponíveis para serem utilizados no uso pretendido. A Entidade ainda não definiu junto aos seus órgãos internos e de controle, os procedimentos a serem adotados para adequação do saldo do imobilizado. A Entidade iniciou um trabalho de levantamento de todos os imóveis de sua propriedade para adequação de saldos, todavia o trabalho ainda não foi finalizado.

A vida útil econômica que a Entidade julga ser adequadas para cada classe de imobilizado, são estimadas da seguinte forma:

GRUPO DE IMOBILIZADO	VIDA ÚTIL
Veículos	5 anos
Edificações	25 anos
Móveis e Utensílios	10 anos
Máquinas e Equipamentos	10 anos
Computadores e Periféricos	5 anos
Instrumentos Musicais	10 anos

e) Impairment Test

A entidade não avaliou se existem evidências objetivas de que o valor contábil de ativo imobilizado deve ser deduzido ao valor recuperável, uma vez que (I) os ajustes em seus controles internos e saldos do imobilizado não feitos e (II) pelo fato da Entidade não possuir atividade comercial geradora de caixa por venda ou prestação de serviço. Com isso, o imobilizado não contempla prováveis perdas por redução do valor recuperável.

Para os ativos financeiros citados na Nota b.1, é efetuada uma análise comparativa entre o valor contábil e os fluxos de caixa esperados para os ativos, e quando há algum indicador de que o valor não seja recuperável, é aplicado o ajuste de Impairment.

f) Fornecedores

As contas a pagar a fornecedores são obrigações normais e devidas por bens e serviços que foram adquiridos no curso normal das atividades. Estas são reconhecidas inicialmente pelo valor justo e mantidas desta forma até a sua liquidação.

g) Provisões

A entidade realiza provisões mensais de férias e 13º salário para cobrir tais obrigações, bem como, dos seus respectivos reflexos tributários (INSS, FGTS e PIS s/ Folha de Pagamento).

g.1) Contingências

A Entidade está sendo arrolada de forma solidária em várias ações, devido a cobrança de taxas imobiliárias no município de Guarulhos/SP e Brasília/DF, relativo aos imóveis que estão em nome da Entidade, mas cedidas em comodato ao Mackenzie. Não foram realizadas provisões contingenciais passivas para tais ações, uma vez que é o entendimento da Entidade que tais ações serão liquidadas pelo Mackenzie.

A Entidade registrou provisões contingenciais passivas para perdas de ações judiciais na qual se configura como réu, com chance provável de condenação, de acordo com o julgamento de sua consultoria jurídica. Não foram feitas provisões para as causas julgadas como perdas remotas e possíveis, sendo que para essas, foram feitas notas explicativas demonstrativas (vide Nota 21).

h) Reconhecimento de Receitas e Despesas

h.1) Receitas

As receitas da Entidade são formadas basicamente por dízimos enviados pelas igrejas ligadas, ofertas recebidas e atualizações dos contratos do FAO. A Entidade não possui domínio sobre os recursos de dízimos que deixam de ser enviados pelas igrejas, pois não há (I) obrigação legal e imposta para este repasse (o envio por parte das igrejas ligadas é voluntário), (II) recebimento por contraprestação de serviços prestados, (III) nem definição de valor mensal. Com isso, os envios de dízimos não são controláveis para que a Entidade possa fazer provisões mensais ou contabilizar prováveis valores a receber. Este advento faz com que as receitas sejam reconhecidas quando efetivamente recebidas pela Entidade, uma vez que neste momento se constitui a sua competência. Não há recebimento por contraprestação de serviços prestados. As únicas receitas que são provisionadas mensalmente são aquelas oriundas de aluguéis de imóveis em nome da Entidade, que são oferecidos para locação, e as receitas de correção mensal dos contratos do FAO.

h.2) Recebimentos com Restrição

A Entidade recebe recursos para aplicação específica definida pelo doador (repasse para projetos missionários/evangelísticos, recursos recebidos para campanhas específicas etc.). Nestes casos, os recursos recebidos são classificados em contas patrimoniais denominadas de “Recursos com Restrições” no Ativo e “Obrigações com Restrição” no Passivo, na qual a Entidade não utiliza tais recursos para aplicações em suas atividades normais. As entradas e saídas desse tipo recurso não afetam o resultado da Entidade.

h.3) Despesas

As despesas são reconhecidas pelo regime de competência.

i) Seguros

A Entidade possui apólice de seguros para cobrir parte do seu patrimônio. As apólices existentes foram emitidas para cobrir (I) imóveis comerciais e edificações dos seminários e (II) veículos, conforme relação:

Unidade	Número da apólice	Data da apólice	Período de cobertura	Objeto Segurado
Administração	801715000003167	15/12/2020	15/12/2020 a 15/12/2021	CLS 311 BL C LOJAS 23 E 27 ASA SUL BRASÍLIA DF
Administração	801715000003116	14/12/2020	14/12/2020 a 14/12/2021	CLS 311 BL C LOJA 05 ASA SUL BRASÍLIA DF
Administração	801715000003124	15/12/2020	15/12/2020 a 15/12/2021	CLS 311 BL C LOJA 33 ASA SUL BRASÍLIA DF

Unidade	Número da apólice	Data da apólice	Período de cobertura	Objeto Segurado
Administração	801715000003094	14/12/2020	14/12/2020 a 14/12/2021	CLS 307 BL A LOJA 08 ASA SUL BRASÍLIA DF
Administração	801715000003078	16/12/2020	14/12/2020 a 14/12/2021	CRS 510 BL C LOJA E SOBRELOJA 71 E FUNDOS DA LOJA 63/67
Administração	801715000003141	16/12/2020	15/12/2020 a 15/12/2021	CLS 311 BL C LOJAS 09 E 13 ASA SUL BRASÍLIA DF
Administração	801715000003036	16/12/2020	14/12/2020 a 14/12/2021	CRS 510 BL C LOJA 68 ASA SUL BRASÍLIA DF
Administração	801715000003061	16/12/2020	14/12/2020 a 14/12/2021	CRS 510 BL C LOJAS 63/67 ASA SUL BRASÍLIA DF
Administração	801715000003108	16/12/2020	14/12/2020 a 14/12/2021	CLS 311 BL C LOJA 19 ASA SUL BRASÍLIA DF
Administração	801715000003159	21/12/2020	15/12/2020 a 15/12/2021	CLS 311 BL C LOJA 29 ASA SUL BRASÍLIA DF
Sem. Brasil Central	5495005201180000113	13/08/2020	02/08/2020 a 02/08/2021	ED. SEMINÁRIO SRO
Sem. Presb. do Sul	3181252061	19/05/2020	19/05/2020 a 19/05/2021	VEÍCULO SPACE FOX PLACA EKN 8676
Sem. Rio de Janeiro	4002731	22/05/2020	22/05/2020 a 22/05/2021	ED. SEMINÁRIO SRJ
Sem. do Nordeste	1915729857	04/06/2020	05/06/2020 a 05/06/2021	ED. SEMINÁRIO SNE
Sem. Belo Horizonte	0970118000000432	20/02/2020	14/02/2020 a 14/02/2021	ED. SEMINÁRIO SBH

As despesas de seguro são levadas ao resultado na medida de 1/12 avos, observando ao regime de competência.

j) Forma de Tributação

A Igreja Presbiteriana do Brasil é uma Entidade Imune que não efetua pagamento de impostos sobre suas receitas próprias, originárias de dízimos, doações, ofertas e aquelas outras amparadas por leis. A Entidade efetua o recolhimento mensal do PIS sobre a folha de pagamento a base 1,0% além dos encargos sociais previdenciários (INSS 20% - Terceiros 5,8% - SAT/RAT 1,0%).

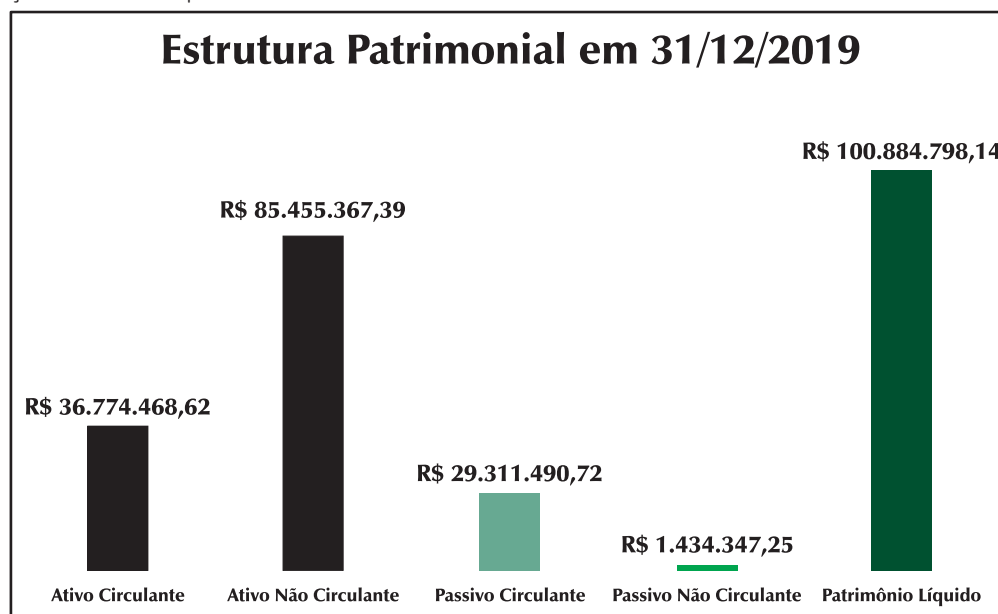
k) Fundos de Reserva

São constituídos dois fundos no Patrimônio Líquido da Entidade, necessários para a cobertura do Fundo Missionário e Fundo de Apoio Operacional. Os fundos são aumentados a medida em que as entradas orçamentárias (54% ao Comitê Gestor e 8% ao Fundo Operacional) e não orçamentárias (doações) não são aplicadas em sua totalidade, e são diminuídos a medida em que há aplicações superiores às entradas. Tais fundos são lastreados com recursos financeiros e valores a receber, registrados no Ativo da Entidade.

5. DISPOSIÇÃO DOS ATIVOS E PASSIVOS

As Demonstrações Contábeis estão apresentadas de acordo com o conjunto das Normas Brasileiras de Contabilidade vigentes (ITG 2002-R1, NBC TG 1000-R1). Ativos e Passivos são apresentados de acordo com suas disponibilidades. Os ativos/passivos de rápida realização/exigibilidade são denominados de Circulantes, enquanto os ativos/passivos que não possuem rápida realização/exigibilidade são denominados de Não Circulantes.

A Entidade apresentou aumento de 10,71% em seu índice de liquidez corrente, elevando-o para R\$ 1,86 demonstrando índice satisfatório de solvência. Já o índice de liquidez geral ficou em R\$ 4,25 (aumento de 1,19% em relação ao exercício anterior). O gráfico a seguir apresenta a distribuição dos ativos e passivos no exercício de 2020:



COMPARATIVO DA LIQUIDEZ

	31/12/2020	31/12/2019
Liquidez Corrente	R\$ 1,84	R\$ 1,68
Liquidez Geral*	R\$ 4,40	R\$ 4,20

* Não foi considerado os saldos em Recursos com Bloqueio Judicial, Investimento e Imobilizado.

6. CAIXA E EQUIVALENTE DE CAIXA

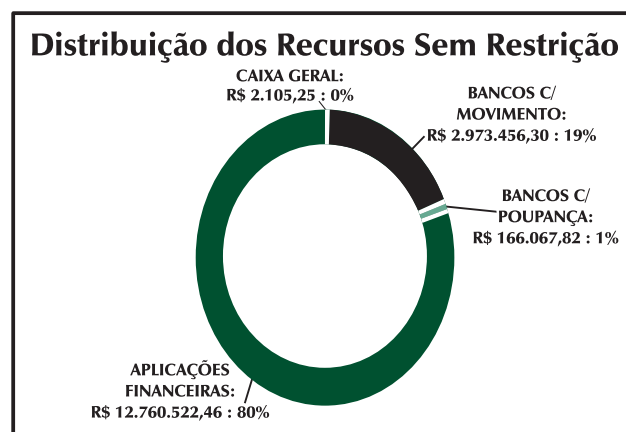
A Entidade apresentou um leve aumento de 2,44% no montante de Caixa e Equivalente de R\$ 378.244,66, em relação ao exercício anterior. Análises mais detalhadas sobre as Atividade Geradoras de Caixa poderão ser conferidas na Demonstração do Fluxo de Caixa.

6.1 Recursos Sem Restrição

Sem Restrição	Saldo em 31/12/2020	Saldo em 31/12/2019
Caixa Geral	2.105,25	287,82
Bancos	2.973.456,30	1.706.288,64
Aplicações Financeiras	12.760.522,46	13.314.971,82
Poupança	166.067,82	502.358,89
TOTAL	15.902.151,83	15.523.907,17

Caixa e equivalentes de caixa Sem Restrição de Uso compreendem os valores de caixa, depósitos líquidos e imediatamente resgatáveis, aplicações financeiras em investimento com risco insignificante de alteração de valor (prontamente conversíveis em caixa), tendo remuneração indexada à taxa dos certificados de depósito bancário (CDB/DI) e poupança, na qual a Entidade não possui restrições para aplicar nos projetos conforme previsão orçamentária. Os recursos aqui mencionados estão livres de bloqueios judiciais. Os recursos da Entidade que estão bloqueados por decisão judicial, serão comentados na Nota 13.

O montante existente de caixa e equivalentes Sem Restrição está distribuído em diversas contas bancárias e já destinados aos órgãos/departamentos da Entidade, conforme demonstramos:



Consignatários dos Recursos em 31/12/2020	Saldo em Caixa	Saldo em Conta Corrente	Cheques a Compensar	Saldo em Poupança	Saldo em Aplicação Financeira	Total dos Recursos Consignados
Tesouraria/Reserva Técnica	-	1.933.306,90	-	1.220,41	7.650,62	9.585.165,93
JPEF	-	53.376,88	-	-	364.491,11	417.867,99
JMN	-	390.320,46	-	-	62.250,96	452.571,42
Comitê Gestor	-	381,93	-	-	494.709,01	495.090,94
Seminário – SPN	-	133.700,16	-	6.616,38	-	140.316,54
Seminário – SPS	-	92.804,88	-	-	2.101.817,43	2.194.622,31
Seminário –SBH	-	777,68	- 3.485,00	150.580,50	82.138,86	230.012,04
Seminário –SRJ	825,25	180,00	-	-	147.966,89	148.972,14
Seminário –SBC	-	126.518,70	-	7.181,37	-	133.700,07
Seminário –SPB	-	40.029,90	-	-	53.199,18	99.229,09
Seminário –SNE	-	63.006,88	-	469,16	2.331,25	65.807,29
Seminário –Ext. Rondônia	1.000,00	92.080,17	-	-	152,99	93.233,16
Seminário –JMC	280,00	20,00	-	-	73.768,98	74.068,98
Conf. Nac. de Homens Presbiterianos (CNHP)	-	6.892,98	-	-	183.894,69	190.787,67
Conf. Nac. de SAF's	-	38.528,19	-	-	1.151.413,42	1.189.941,61
Conf. Nac. de Adolescentes	-	545,52	-	-	1.000,42	1.545,54
Conf. Nac. de Mocidade	-	4.470,06	-	-	390.748,65	395.218,71
TOTAIS	2.105,25	2.976.941,30	- 3.485,00	166.067,82	12.760.522,46	15.902.151,83

6.2 Recursos Com Restrições

Com Restrição	Saldo em 31/12/2020	Saldo em 31/12/2019
Bancos C/ Movimento	119.566,13	366.738,61
Bancos C/ Poupança	5.209,78	4.212,14
Aplicações Financeiras	99.199,14	41.371,25
Tributos/encargos a recuperar	470,79	470,79
TOTAL	224.445,84	412.792,79

Caixa e equivalentes de caixa Com Restrição de Uso, compreendem os valores de caixa, depósitos líquidos e imediatamente resgatáveis, aplicações financeiras em investimento com risco insignificante de alteração de valor (prontamente conversíveis em caixa), tendo remuneração indexada à taxa dos certificados de depósito bancário (CDB/DI) e poupança, na qual a Entidade é uma agente administradora responsável pela aplicação/repasse ao órgão beneficiário. A Entidade possui restrição de uso desses recursos, uma vez que tais recursos foram recebidos para aplicação em finalidades/projetos específicos, não se configurando uma receita livre para movimentação pela Entidade. A tabela a seguir demonstra quais os órgãos que serão beneficiários dos recursos:

Distribuição dos Recursos Com Restrição	Saldo em 31/12/2020	Saldo em 31/12/2019
Recursos APMT	105.928,47	276.997,19
Recursos APECOM	40.542,11	41.206,58
Recursos CAS	25.383,62	41.285,42
Recursos Família Missionária	52.591,64	53.303,60
TOTAL	224.445,84	412.792,79

Os valores a repassar também estão devidamente registrados no Passivo Circulante da Entidade, pois se constituem uma obrigação que a Entidade tem na aplicação/repasse não afetando o seu resultado.

7. ADIANTAMENTOS DIVERSOS

	Saldo em 31/12/2020	Saldo em 31/12/2019
Adiantamentos a colaboradores	53.457,99	51.336,58
Comissão de Previdência e Saúde	103,78	17,77
Confederação Nacional de Mocidade	844,70	8.196,89
Confederação Nacional de SAFs	94,00	94,00
Confederação Nacional dos Homens Presbiterianos	200,85	200,85
JPEF	4.942,75	1.600,00
Junta de Educação Teológica	233,23	233,23
Junta de Missões Nacionais	86.110,63	43.504,18
Plano Missionário Cooperativo	634,27	–
Secretaria Nacional de Trabalho Infantil	860,00	8,18
Secretaria Nacional da Pessoa Idosa	1.011,50	–
Seminário Presbiteriano de Brasília	385,00	1.400,00
Seminário do Nordeste	107,69	7.463,29
Seminário José Manoel da Conceição	28,90	28,90
Seminário Presbiteriano do Norte	30,00	60,00
(-) Perdas estimadas para adiantamentos pendentes	– 10.158,91	– 10.158,91
TOTAL	138.886,38	103.985,06

Os adiantamentos se referem a valores repassados para os órgãos internos e que estão pendentes para prestação de contas. O montante de Adiantamento a Colaboradores se refere na sua maioria a férias pagas em dezembro/20 com gozo em janeiro/21. Os valores estão registrados a custo histórico e serão levados ao resultado quando houver prestação de contas (exceto nos casos da criação da Provisão de Adiantamentos Pendentes).

7.1 Provisão para Adiantamentos Pendentes (impairment test)

A Entidade realiza e revisa o teste de recuperabilidade dos ativos registrados como Adiantamentos anualmente. No exercício de 2020 a administração optou por manter o montante de R\$ 10.158,91. Para o exercício de 2021 a Entidade irá revisar todas as provisões e será adotado o critério de criação de provisão para adiantamentos sem prestação de contas em período superior a 12 meses, por entender que há baixa recuperabilidade deste grupo de ativo.

8. OUTRAS CONTAS A RECEBER

Circulante	Saldo em 31/12/2020	Saldo em 31/12/2019
Empréstimos a colaboradores/missionários	-	100,00
Aluguéis a receber	64.125,25	124.893,33
Outros adiantamentos	330.558,96	30.808,96
Missão Evangélica Caiuá	890.000,00	470.000,00
Sínodo de Guanabara	-	530,31
Débitos bancários indevidos	789,87	789,87
Clínica São Camilo (MS)	1.200.000,00	1.300.000,00
Cauções a receber	6.000,00	6.000,00
Instituto Bíblico Eduardo Lane (IBEL)	91.000,00	91.000,00
Estrela Dalva Empreendimentos Imobiliários	-	112.533,50
Tributos e encargos a recuperar	60.862,55	87.476,73
Valores a recuperar com terceiros	6.746,72	6.235,79
Débitos Bancário Indevidos (SPS)	19.877,94	-
Presbitério Vale do Paraná	22.000,00	-
Projeto de Uruguaiana	900,00	-
Projeto Santo Ângelo	1.000,00	-
TOTAL	2.693.861,29	2.230.368,49

8.1 *Empréstimos a Colaboradores / Missionários*

Referem-se a valores concedidos a colaboradores, para amortização mensal não havendo a cobrança de juros ou atualizações, todavia o saldo remanescente refere-se à funcionário em afastamento por razões médicas impossibilitando o desconto.

Circulante	Saldo em 31/12/2020	Saldo em 31/12/2019
Missionários JMN	-	100,00
TOTAL	-	100,00

Não Circulante	Saldo em 31/12/2020	Saldo em 31/12/2019
Empréstimos a colaboradores do Seminário JMC	9.500,00	9.500,00
TOTAL	9.500,00	9.500,00

8.2 *Aluguéis a Receber*

Referem-se a valores a receber de imóveis comerciais de propriedade da Entidade que estão alugados para terceiros. Os valores foram inicialmente contabilizados a custo histórico, considerando o regime de competência, e atualizados posteriormente conforme índices contratuais, para os casos de valores não recebidos.

8.3 *Outros Adiantamentos*

Refere-se à adiantamento efetuado a terceiros aguardando compensação.

	Saldo em 31/12/2020	Saldo em 31/12/2019
Cia Brasileira de Soluções e Serviços	651,23	651,23
IPB Canoas	27.000,00	27.000,00
Cartório 1º Serviço Registral	2.641,80	2.641,80
Tânia Fadel Bueno	265,93	265,93
Prestação de Contas com terceiros	0,00	250,00
Aquisição Terreno JMN	300.000,00	0,00
TOTAL	330.558,96	30.808,96

8.4 Missão Evangélica Caiuá

Refere-se a saldo de empréstimo realizado ao órgão para ajuda emergencial, com liquidação corrente, sem consideração de atualização. O aumento de R\$ 420.000,00 desta rubrica refere-se a aportes realizados nos meses de novembro/20 e dezembro/20.

8.5 Débitos Bancários Indevidos

Saldo referente débitos bancários indevidos em conta corrente, para restituição futura.

8.6 Clínica São Camilo MS

Saldo referente venda de terreno em Dourados/MS, no valor global de R\$ 5.500.000,00, com recebimentos mensais. O saldo residual de R\$ 1.200.000,00 será recebido no próximo exercício e se apresenta segregado em Circulante e Não Circulante.

Circulante	Saldo em 31/12/2020	Saldo em 31/12/2019
Valor a receber	1.200.000,00	1.300.000,00
Não Circulante	Saldo em 31/12/2020	Saldo em 31/12/2019
Valor a receber	-	1.100.000,00

8.7 Encargos Sociais / Tributos a Recuperar

O montante de R\$ 60.862,55 se refere a impostos pagos indevidamente e que serão compensados gradativamente. Os valores estão a custo histórico, sem atualização.

8.8 Créditos a Recuperar com Terceiros

Valores referente a pagamentos a maior junto a fornecedores, com recuperação/compensação prevista para o próximo exercício.

8.9 Débitos Bancário Indevidos (SPS)

Saldo referente a desconto de IR s/ aplicações financeiras por parte da instituição bancária. A Entidade analisará o ingresso de ação judicial para reaver os valores descontados indevidamente, devido a sua condição tributária.

8.10 Presbitério Vale do Paraná, Projeto Uruguiana, Projeto Santo Ângelo

Os saldos dessas rubricas se referem a empréstimos concedidos aos beneficiários listados e serão recebidos no exercício de 2021, sem atualizações.

9. ADIANTAMENTO A FORNECEDORES

	Saldo em 31/12/2020	Saldo em 31/12/2019
Adiantamentos a fornecedores	417.303,52	190.091,19
(-) Perdas estimadas para adiantamento pendentes	- 13.111,89	- 13.111,89
TOTAL	404.191,63	176.979,30

Valores a custo de histórico adiantado a fornecedores operacionais, cuja liquidação se espera para o exercício de 2021. A Entidade manteve a estimativa de perdas para cobrir possíveis adiantamentos cuja operações já foram consumadas em exercícios anteriores e aguardam envio de documento fiscal.

10. SEGUROS A APROPRIAR

Vide nota 4.i.

11. PROJETO CAPELA

Os montantes se referem a contratos firmados com as igrejas ligadas com a finalidade de empréstimos para construção, nos moldes estabelecidos pelos contratos. Inicialmente os contratos são registrados a custo histórico e são corrigidos anualmente pelo IGPM, limitado a 10% a.a. A primeira correção é realizada 12 meses após a liberação dos montantes firmados em contrato, ou conforme particularidade de determinado contrato. A Entidade não aplicou o teste de recuperabilidade sobre esta carteira, por entender que não há indícios históricos adequados que apontem para perdas futuras dos recebíveis. O prazo padrão para a liquidação dos contratos é de 120 meses. Não há recursos pendentes para liberação, relativo aos contratos ativos.

Circulante	Saldo em 31/12/2020	Saldo em 31/12/2019
1ª IP. BARRA DE SÃO FRANCISCO (ES)	21.645,51	20.834,18
2ª IP. DE RIO VERDE	30.727,15	25.802,51
IP. BOTUCATU (SP)	12.621,83	16.811,26
IP. DE BOM JARDIM (GO)	16.145,63	14.802,15
IP. DE PALMEIRÓPOLIS (TO)	4.649,42	4.667,52
IP. GETSÊMANI (SP)	23.849,75	26.060,39
IP. MONTE DAS OLIVEIRAS (SP)	23.700,51	21.554,35
IP. NACIONAL (DF)	27.156,13	26.171,11
IP. SÃO BERNARDO DO CAMPO (SP)	18.845,69	18.282,01
IP. SÃO JOSÉ DOS CAMPOS (SP)	0,00	12.046,31
IP. VALE DE BÊNÇÃOS (BA)	22.177,39	20.576,86
IP. VENEZA (MG)	28.590,07	26.033,40
PRESB. DE BOTUCATU (SP)	22.603,49	23.722,83
PRESB. DE FLORIANÓPOLIS (SC)	13.202,67	12.376,33
PRESB. VALE DO MANHUAÇU (PRVM)	29.992,66	27.745,58
TOTAL	295.907,90	297.486,79
Não Circulante	Saldo em 31/12/2020	Saldo em 31/12/2019
1ª IP. BARRA DE SÃO FRANCISCO (ES)	108.227,43	125.004,95
2ª IP. DE RIO VERDE	89.817,91	101.059,97
IP. BOTUCATU (SP)	0,00	12.931,68
IP. DE BOM JARDIM (GO)	28.254,91	40.705,98
IP. DE PALMEIRÓPOLIS (TO)	17.047,84	21.781,74
IP. GETSÊMANI (SP)	103.349,27	119.133,56
IP. MONTE DAS OLIVEIRAS (SP)	138.253,11	147.288,21
IP. NACIONAL (DF)	61.101,30	78.513,35
IP. SÃO BERNARDO DO CAMPO (SP)	18.845,72	36.564,01
IP. VALE DE BÊNÇÃOS (BA)	75.772,72	90.881,10
IP. VENEZA (MG)	81.005,20	99.794,66
PRESB. DE BOTUCATU (SP)	100.688,34	118.614,22
PRESB. DE FLORIANÓPOLIS (SC)	64.997,80	72.353,85
PRESB. VALE DO MANHUAÇU (PRVM)	97.975,84	112.831,81
TOTAL	985.337,39	1.177.459,09
TOTAL GERAL	1.281.245,29	1.474.945,88

12. FUNDO DE APOIO OPERACIONAL

Esta rubrica registra os valores administrados pela JPEF, que são cedidos às igrejas ligadas mediante contrato, cuja finalidade é a construção/reforma de suas sedes.

	Saldo em 31/12/2020	Saldo em 31/12/2019	Saldo a liberar em 2021
Circulante	17.092.995,89	14.658.718,33	1.887.000,00
Não Circulante	45.413.298,54	39.228.615,84	-
TOTAIS	62.506.294,43	53.887.334,17	1.887.000,00

Inicialmente os contratos são registrados a custo histórico e são corrigidos anualmente pelo IGPM, limitado a 10% a.a. A primeira correção é realizada 12 meses após a liberação dos montantes firmados em contrato, ou conforme particularidade de determinado contrato. O prazo padrão para liquidação dos contratos é de 54 meses com 6 meses de carência.

Os montantes firmados são liberados para os beneficiários em parcelas, mediante condições previstas em contrato. Para o exercício de 2021 existe o saldo de R\$ 1.887.000,00 a ser liberado, referente a contratos já firmados em 2020 e que serão liberados no decorrer dos meses, conforme previsão contratual. A seguir apresentados a composição da carteira, segregado por igrejas:

Igrejas	Circulante	Não Circulante	Saldo a liberar em 2021
10ª IP. DE BELO HORIZONTE (BH)	11.077,52	18.462,48	
1ª IP DE GUARULHOS (SP)	47.548,35	142.645,05	
1ª IP DE IMPERATRIZ (MA)	-	683.251,00	
1ª IP DE NOVA IGUAÇU (RJ)	26.110,06	67.450,93	
1ª IP. BARRA DO ITAPEMIRIM (ES)	36.941,85	52.334,34	
1ª IP. DA CIDADE DE BRUMADINHO (MG)	9.992,61	34.141,39	
1ª IP. DE BARRA MANSÁ (RJ)	55.743,19	107.504,84	
1ª IP. DE CAMPOS (RJ)	30.872,14	-	
1ª IP. DE ITABUNA (BA)	23.490,24	66.555,76	
1ª IP. DE MONTES CLAROS (MG)	40.977,08	47.806,66	
1ª IP. DE NILÓPOLIS (RJ)	318.503,30	-	
1ª IP. DE RECIFE (PE)	555.887,76	648.535,68	
1ª IP. DE SAQUAREMA (RJ)	9.800,00	-	
1ª IP. DE TERESINA (PI)	-	800.000,00	400.000,00
1ª IP. DO RIACHO FUNDO II (DF)	46.219,35	-	
1ª IP. EM VILA VELHA (ES)	66.752,65	116.817,06	
1ª IP. PONTA GROSSA (PR)	72.011,65	198.032,13	
1ª IP. VILA DA PENHA (RJ)	-	55.000,00	137.000,00
1ª IPB EM JARÚ (RO)	73.531,10	214.465,74	
1ª IPB EM SÃO PEDRO DA ALDEIA (RJ)	15.517,98	46.554,02	
2ª IP DE OURO PRETO DO OESTE (RO)	28.510,52	69.239,88	
2ª IP. DE ARAGUAÍNA (TO)	47.214,35	2.623,01	
2ª IP. DE BARRA MANSÁ (RJ)	7.048,00	-	
2ª IP. DE BOA VISTA (PR)	161.470,14	395.943,53	
2ª IP. DE CACOAL (RO)	23.257,23	52.857,41	
2ª IP. DE CARAPICUÍBA (SP)	19.355,56	50.754,31	
2ª IP. DE RIO CLARO (SP)	31.572,70	102.611,30	
2ª IP. DE RIO VERDE (GO)	79.713,36	159.426,75	
2ª IP. DE SALINAS (MG)	19.090,96	44.545,66	
2ª IP. DE TERESINA (PI)	27.667,74	69.169,27	
2ª IP. JUNDIAÍ (SP)	13.544,08	0,04	
3ª IP. BRAGANÇA PAULISTA (SP)	12.179,22	18.268,78	
3ª IP. CEILÂNDIA (DF)	55.891,90	116.083,12	
3ª IP. DE ITAJUBÁ (MG)	46.305,32	69.457,93	
3ª IP. DE MANHUAÇU (MG)	44.135,01	132.404,99	
3ª IP. DE SALINAS (MG)	7.220,00	-	
3ª IP. EM CAMPO GRANDE (MS)	5.078,10	-	
3ª IP. EM JI PARANÁ (RO)	23.993,33	83.976,67	
3ª IPB. EM OURO PR. DO OESTE (RO)	21.346,17	48.028,86	
3ª IPB. EM VÁRZEA GRANDE (MT)	12.211,47	37.744,53	
4ª IP. DE ALTO JEQUITIBÁ (MG)	23.083,94	36.549,57	
4ª IP. DE SÃO BERNARDO DO CAMPO (SP)	76.514,11	216.789,89	
4ª IPB. EM JI PARANÁ (RO)	45.823,98	366.591,82	
5ª IP. DE BARRA MANSÁ (RJ)	20.437,02	1.857,91	
5ª IP. DE ITABUNA (BA)	-	250.000,00	150.000,00
5ª IP. DE UBERLÂNDIA (MG)	208.449,78	938.023,86	
7ª IP. DE MACEIÓ (AL)	77.039,66	475.077,92	
8ª IP. DE JUIZ DE FORA (MG)	7.480,74	43.014,26	
APMT (AGÊN. PRESB. DE MISS.TRANS.)	133.918,40	322.947,28	
ASS. PRESB. DE EDUCAÇÃO (SP)	184.438,01	-	
ASS. PRESB. DE ENS. E BENEF. (RJ)	22.196,02	17.439,72	
COLÉGIO PRESB. AGNES ERSKINE	104.799,82	122.266,53	
INSTITUTO PRESB. SIMONTON (DF)	122.248,61	43.660,26	
IP. ACESITA (MG)	52.453,56	249.154,34	
IP. ÁGUA BOA (SP)	19.089,16	42.950,65	
IP. ALTA FLORESTA DO OESTE (RO)	710,00	-	
IP. ALTO JEQUITIBÁ (MG)	36.662,63	119.153,47	
IP. ALVORADA D'OESTE (RO)	56.079,33	42.059,47	

Igrejas	Circulante	Não Circulante	Saldo a liberar em 2021
IP. ANTIOQUIA (SC)	10.137,57	16.051,17	
IP. ARAPUTANGA (MT)	13.327,35	41.092,65	
IP. ARCOS (MG)	-	58.499,88	
IP. BAIRRO BELA VISTA (RJ)	31.816,13	12.726,43	
IP. BAIRRO BELVEDERE (MG)	86.707,96	115.610,64	
IP. BAIRRO NAZARÉ (MG)	72.231,16	77.390,44	
IP. BARRA DO PIRAÍ (RJ)	36.826,68	98.204,53	
IP. BEREIA (GO)	121.236,19	105.071,39	
IP. BETÂNIA (MG)	23.740,06	15.826,66	
IP. BETEL (BA)	6.661,24	20.538,76	
IP. BETEL (MG)	23.287,72	49.486,36	
IP. BETEL DE ARAPOANGAS (PR)	21.373,45	-	
IP. BETEL DE FEIRA DE SANTANA (BA)	100.962,73	26.923,39	
IP. BETEL EM VARGEM GRANDE PAULISTA (SP)	23.482,01	50.576,50	
IP. BOM JARDIM (MG)	108.860,44	-	
IP. BOTUCATU (SP)	137.407,29	922.591,81	
IP. CABO FRIO (RJ)	106.810,16	194.939,77	
IP. CAÇAPAVA (SP)	43.814,49	41.237,24	
IP. CAMPO FORMOSO (BA)	52.605,24	145.676,11	
IP. CAPELA (BA)	58.973,51	4.914,46	
IP. CARAGUATATUBA (SP)	21.587,95	-	
IP. CASTELO BRANCO (BA)	15.049,72	13.892,06	
IP. CENTRAL (DF)	3.722,22	29.777,78	
IP. CENTRAL DE ÁGUAS CLARAS (DF)	117.514,91	205.651,01	
IP. CENTRAL DE BETIM (MG)	16.751,04	41.877,56	
IP. CENTRAL DE CASCAVEL (PR)	35.550,59	109.614,41	
IP. CENTRAL DE CERES (GO)	66.739,48	161.287,03	
IP. CENTRAL DE MARATÁZES (ES)	1.397,28	-	
IP. CENTRAL DE MARINGÁ (PR)	150.168,26	137.654,18	
IP. CENTRAL DE MESQUITA (RJ)	13.713,00	-	
IP. CENTRAL DE NILÓPOLIS (SP)	13.298,84	24.381,16	
IP. CENTRAL DE TELÊMACO BORBA (PR)	66.664,64	222.215,36	
IP. CENTRAL DO GAMA (DF)	81.663,01	34.026,29	
IP. CENTRAL DO RIO NOVO DO SUL (ES)	50.976,71	21.240,25	
IP. CENTRAL EM REDENÇÃO (PA)	19.088,08	68.398,92	
IP. CENTRAL IPATINGA (MG)	51.095,36	69.675,46	
IP. COOPHASUL (MS)	21.937,91	51.853,25	
IP. CURIÚVA (PR)	32.754,31	21.056,31	
IP. DA 706 SUL DE PALMAS (TO)	51.743,78	116.423,43	
IP. DA ALIANÇA (PE)	29.124,42	577.665,16	250.000,00
IP. DA BAHIA (BA)	176.783,33	377.672,92	
IP. DA CAPELA (SP)	35.443,87	87.246,36	
IP. DA FLORESTA (MG)	8.888,89	51.111,11	
IP. DA HERANÇA REFORMADA (BA)	30.352,20	75.880,50	
IP. DA PENHA (SP)	24.977,82	-	
IP. DA VILA TINGUI (PR)	22.635,05	39.611,35	
IP. DAS AMÉRICAS (RJ)	146.666,66	513.333,34	
IP. DE ÁGUAS FORMOSAS (MG)	-	62.500,00	
IP. DE ALCÂNTARA (RJ)	48.744,77	32.496,49	
IP. DE ALPHAVILLE (SP)	413.270,74	757.075,73	
IP. DE ARARAS (SP)	43.399,72	112.115,97	
IP. DE BARÃO GERALDO (SP)	53.623,11	-	
IP. DE BELA SOMBRA (BA)	28.516,03	71.290,13	
IP. DE BELA VISTA DE TATUÍ (SP)	45.196,41	-	

Igrejas	Circulante	Não Circulante	Saldo a liberar em 2021
IP. DE CATANDUVA (SP)	60.981,83	391.624,46	
IP. DE CERQUILHO (SP)	-	35.238,00	
IP. DE CHAPADA DOS GUIMARÃES (MT)	35.713,00	32.736,86	
IP. DE CIDADE ADEMAR (SP)	98.421,18	106.622,95	
IP. DE COBILÂNDIA (ES)	29.141,75	46.626,88	
IP. DE COELHO NETO (RJ)	6.909,90	25.336,39	
IP. DE COLÍDER (MT)	407.804,46	581.000,21	
IP. DE COLORADO (ES)	2.570,00	-	
IP. DE COLORADO DO OESTE (RO)	19.537,24	73.264,65	
IP. DE CONSELHEIRO LAFAIATE (MG)	40.406,41	127.953,59	
IP. DE CORDEIRO (RJ)	19.993,14	68.309,86	
IP. DE CORONEL FABRICIANO (MG)	93.061,77	255.919,83	
IP. DE CRUZEIRO DO SUL (AC)	30.778,91	48.000,00	
IP. DE CUBATÃO (SP)	24.567,67	18.897,60	
IP. DE DINIZ (SP)	16.677,33	43.083,05	
IP. DE DOURADOS (MS)	80.818,00	-	
IP. DE ESPIGÃO DO OESTE (RO)	5.154,76	-	
IP. DE ESTÂNCIA (SE)	19.917,35	35.566,69	
IP. DE FORTALEZA (CE)	89.990,76	299.969,23	
IP. DE GUAÇUÍ (ES)	72.006,49	180.016,29	
IP. DE IACANGA (SP)	85.780,14	-	
IP. DE INDAIATUBA (SP)	6.339,58	-	
IP. DE INHÚMAS (GO)	22.806,43	36.110,12	
IP. DE IPITANGA (BA)	179.221,69	843.326,53	
IP. DE IPORÁ (GO)	13.244,26	88.925,74	
IP. DE ITAIM PAULISTA (SP)	22.830,01	182.640,08	
IP. DE ITAJAÍ (SC)	175.059,56	875.297,84	
IP. DE ITAPARICA (ES)	19.867,69	-	
IP. DE ITAPEMA (SC)	16.000,48	-	
IP. DE ITAPORANGA (SP)	4.592,00	-	
IP. DE ITAÚNA (MG)	59.993,66	204.978,34	
IP. DE JARDIM ATLÂNTICO (PE)	14.939,24	27.388,77	
IP. DE JARDINS MANGUEIRAL (DF)	-	100.000,00	150.000,00
IP. DE JOINVILLE (SC)	128.814,61	203.956,45	
IP. DE LIMEIRA (SP)	39.347,85	75.416,67	
IP. DE LUCAS(RJ)	-	37.375,11	
IP. DE MACEIÓ (AL)	15.650,53	869,47	
IP. DE MAIRI (BA)	65.314,69	179.780,97	
IP. DE MARCELÂNDIA (MT)	22.311,12	78.088,88	
IP. DE MATINHOS (PE)	14.259,28	55.740,72	
IP. DE MIRANORTE (TO)	13.422,56	3.088,54	
IP. DE MOSSORÓ (RN)	23.619,29	-	
IP. DE MUTUM (MG)	40.989,79	58.068,95	
IP. DE NATAL (RN)	89.726,29	291.610,39	
IP. DE NOVA XAVANTINA (MT)	19.150,86	-	
IP. DE NOVO ELDORADO (MG)	75.626,48	170.159,52	
IP. DE PACIÊNCIA (RJ)	1.620,00	-	
IP. DE PALMAS (TO)	184.753,83	554.261,49	
IP. DE PAMPULHA (MG)	71.530,32	178.825,73	
IP. DE PARANAGUÁ (PR)	40.373,50	136.143,05	
IP. DE PARQUE TAQUARAL (SP)	24.447,70	-	
IP. DE PATO BRANCO (PR)	7.220,00	-	
IP. DE PERUÍBE (SP)	46.323,11	181.432,15	
IP. DE PIRAQUARA (RJ)	-	273.288,19	

Igrejas	Circulante	Não Circulante	Saldo a liberar em 2021
IP. DE PIRATININGA (SP)	36.039,48	45.049,23	
IP. DE POLVILHO (SP)	85.096,48	312.020,46	
IP. DE PORANGATU (GO)	31.351,01	41.801,29	
IP. DE PORTO ALEGRE (RS)	25.121,57	-	
IP. DE REDENÇÃO (MA)	5.417,11	902,89	
IP. DE RIBEIRÃO PIRES (SP)	63.945,84	115.102,50	
IP. DE RIO DAS OSTRAS (RJ)	64.645,94	113.130,34	
IP. DE SALINAS (MG)	29.519,69	236.157,51	
IP. DE SAPIRANGA (RS)	37.245,64	122.468,19	
IP. DE SAPOEMBA (SP)	56.827,53	14.206,89	
IP. DE SERRA DO SALITRE (MG)	3.723,55	-	
IP. DE SOUSA (PB)	50.946,51	12.736,62	
IP. DE TAIOBEIRAS (MG)	20.951,19	1.745,93	
IP. DE TEIXEIRA DE FREITAS (BA)	82.917,10	344.424,90	
IP. DE TINGUI (RJ)	8.759,04	-	
IP. DE URUANA (GO)	29.323,93	85.528,17	
IP. DE URUGUAIANA (RS)	58,00	-	
IP. DE UTINGA (SP)	51.404,32	89.957,58	
IP. DE VIÇOSA (MG)	120.533,98	331.468,48	
IP. DE VILA DIVA (SP)	-	493.320,45	
IP. DE VILA EMIL (RJ)	18.794,68	-	
IP. DE VILA FANNY (PR)	63.817,45	297.814,79	
IP. DE VILA GERTY (SP)	28.619,30	70.748,92	
IP. DE VILA HUNGRIA (SP)	15.519,16	47.850,84	
IP. DE VILA NILO (SP)	144.640,16	819.627,65	
IP. DE VILA ROSÁLIA (SP)	86.405,27	201.612,32	
IP. DE VILAR CARIOCA (RJ)	5.995,64	21.484,36	
IP. DE VISTA ALEGRE (RJ)	3.961,61	5.942,39	
IP. DO AREÃO (MT)	212.562,46	743.968,54	
IP. DO BAIRRO SANTO ELIAS (RJ)	-	75.819,00	
IP. DO CORREA (RJ)	22.221,27	75.922,73	
IP. DO ENCONTRO VINHO NOVO (DF)	302.134,99	1.384.784,80	
IP. DO ESTREITO (SC)	27.551,43	36.735,20	
IP. DO HAUER (PR)	105.450,50	430.589,50	
IP. DO JARDIM GIRASSOL (SP)	47.025,69	46.546,62	
IP. DO PALMARES (MG)	8.758,15	19.705,85	
IP. DO PARAÍSO (ES)	64.628,20	753.995,80	
IP. DO PARQUE CAPIBARIBE (PE)	2.436,79	-	
IP. DO PARQUE IGUAÇU (PR)	31.569,66	-	
IP. DO PARQUE TIETÊ (RJ)	33.727,91	53.964,68	
IP. DO TIJUCAL (MT)	3.775,67	-	
IP. DURANDÊ (MG)	16.577,22	40.061,57	
IP. EBENEZER (AC)	30.958,65	95.689,35	
IP. EBENEZER (MA)	16.623,56	12.467,65	
IP. EBENÉZER (SE)	11.989,22	36.966,78	
IP. EBENÉZER DE DOURADOS (MS)	80.000,00	-	
IP. EBENEZER DE SÃO PAULO (SP)	77.901,74	447.934,97	
IP. EM CASA FORTE (PE)	10.311,95	36.951,06	
IP. EM ITABORAÍ (RJ)	28.093,00	123.609,18	
IP. EM JABURUNA (ES)	17.339,70	14.449,74	
IP. EM PEDRO LEOPOLDO (MG)	25.430,15	38.145,25	
IP. EM SANGLAERD (RJ)	48.754,02	154.387,66	
IP. EM SANTA BÁRBARA (MG)	18.918,16	47.295,41	
IP. EM SANTANA (ES)	22.740,87	38.929,00	

Igrejas	Circulante	Não Circulante	Saldo a liberar em 2021
IP. EM TAMBAY (PB)	470.653,44	1.647.287,06	
IP. FILADÉLFA EM COTIA (MG)	51.511,87	257.559,34	
IP. FILADÉLFA (BA)	1.000,00	-	
IP. FILADÉLFA (MG)	9.009,94	-	
IP. FILADÉLFA (MS)	78.083,49	132.700,26	
IP. FILADÉLFA (PA)	11.111,11	88.888,89	
IP. FILADÉLFA (PB)	37.406,13	31.171,82	
IP. FILADÉLFA DE ARIQUEMES (RO)	34.282,39	99.990,21	
IP. FILADÉLFA EM GOVERNADOR VALADARES (MG)	10.450,54	-	
IP. FILADÉLFA EM ITAPEVA (SP)	34.855,44	14.523,06	
IP. FILADÉLFA EM SÃO VICENTE (SP)	25.000,00	125.000,00	
IP. FILADÉLFA(AL)	17.160,46	87.232,28	
IP. GETSÊMANI EM BOTUCATU (SP)	23.295,81	16.307,14	
IP. GLÓRIA (ES)	-	229.531,50	
IP. JAGUARIÚNA (SP)	33.681,69	117.885,81	
IP. JAÓ (GO)	89.100,03	296.999,97	
IP. JARDIM ARISTOCRATA (MG)	100.114,91	817.605,05	
IP. JARDIM CARVALHO (PR)	20.492,65	40.985,35	
IP. JARDIM CONCEIÇÃO (SP)	15.147,31	25.245,54	
IP. JARDIM DAS OLIVEIRAS (MG)	19.062,21	83.873,79	
IP. JARDIM GOIÁS (GO)	-	207.220,47	
IP. JARDIM MONTE ALEGRE (SP)	19.411,13	24.264,07	
IP. JARDIM PARAÍSO (SP)	67.777,57	26.357,94	
IP. JARDIM PÉROLA (MG)	47.048,05	81.120,11	
IP. JARDIM PETRÓPOLIS (GO)	47.219,76	102.308,26	
IP. JARDIM VITÓRIA (MG)	23.839,28	67.544,72	
IP. LAGOA DO ARAÇÁ (PE)	16.000,00	5.000,00	
IP. LINDÉIA (MG)	34.180,85	170.904,28	
IP. LUCAS DO RIO VERDE (MT)	61.721,54	216.025,46	
IP. LUZ NO VALE (MG)	31.280,14	93.840,28	
IP. MAANAIM (MG)	35.505,63	44.600,11	
IP. MAANAIM (RN)	14.415,25	26.612,75	
IP. MANANCIAL (DF)	153.577,86	335.567,38	
IP. MANANCIAL (MG)	4.261,20	-	
IP. MANANCIAL EM VILA VELHA (ES)	257.766,15	529.852,68	
IP. MARATÁZES (ES)	1.385,06	-	
IP. MATA DA PRAIA (ES)	112.270,39	374.234,61	
IP. MATÃO (SP)	61.137,47	112.085,42	
IP. MEMORIAL (ES)	29.320,99	26.877,60	
IP. MEMORIAL DO NATAL (RN)	17.067,00	48.356,60	
IP. MEMORIAL EM GOV. VALADARES (MG)	51.414,02	115.681,48	
IP. METROPOLITANA DE BH EM MANGABEIRAS (BH)	193.967,05	665.029,86	
IP. METROPOLITANA PORTO ALEGRE (RS)	13.329,88	43.322,12	
IP. MOGI DAS CRUZES (SP)	64.878,15	43.252,19	
IP. MONTE MORIAH (RJ)	49.293,19	-	
IP. MONTE SIÃO EM BOTUCATU (SP)	68.824,54	156.419,36	
IP. MORIÁ (PR)	13.148,33	1.095,67	
IP. NACIONAL DE BRASÍLIA (DF)	558.533,26	1.224.190,01	
IP. NEVES (RJ)	13.681,89	9.472,11	
IP. NOVA ALIANÇA (RJ)	12.919,63	29.069,20	
IP. NOVA CANAÃ (SP)	-	8.082,52	
IP. NOVA DOURADOS (MS)	3.736,73	-	
IP. NOVA VIDA (MG)	391,00	-	
IP. PARQUE GUARÚS (RJ)	40.410,34	138.068,66	
IP. PARQUE PANORAMA (RJ)	17.474,88	10.753,77	
IP. PIÇARREIRA (PI)	46.560,10	58.200,10	
IP. PINHEIROS (SP)	863.105,28	2.460.430,98	
IP. PIONEIRA DE BRASÍLIA (DF)	25.905,78	28.064,55	

Igrejas	Circulante	Não Circulante	Saldo a liberar em 2021
IP. PIRACICAMIRIM (SP)	12.647,90	-	
IP. PIRITIBA (BA)	24.478,65	95.689,35	
IP. POUSO ALEGRE (MG)	31.569,65	-	
IP. PRESIDENTE MÉDICI (RO)	56.399,77	32.899,89	
IP. PRIMEIRO DE MAIO (BA)	12.621,55	1.051,75	
IP. RECANTO VERDE (MG)	23.196,16	-	
IP. REDENTOR (RS)	120.761,10	286.807,49	
IP. SANTO AMARO (BA)	24.825,85	10.392,91	
IP. SÃO JOÃO DO PARAÍSO (MG)	23.445,61	60.567,83	
IP. SAO JOSÉ DO RIO PRETO (SP)	81.741,98	-	
IP. SETOR PEDRO LUDOVICO (GO)	103.988,24	233.973,52	
IP. TALHAMARES (MS)	44.904,49	142.197,51	
IP. UNIÃO (GO)	139.602,57	186.136,66	
IP. UNIDA DE SÃO PAULO (SP)	168.560,19	547.820,49	
IP. UNIDA DE SUZANO (SP)	34.079,81	200.000,00	800.000,00
IP. VILA LINÓPOLIS (SP)	1.999,57	-	
IP. VILA RÉ (SP)	64.884,24	108.140,36	
IP. VILA RUBENS (MG)	25.855,20	19.391,41	
IP. VIOLETAS (MT)	56.882,08	137.465,09	
IPB. BOAS NOVAS (RJ)	37.870,40	21.640,24	
IPB. EM CANOAS (RS)	-	1.046.217,00	
IPB. EM JUAZEIRO DO NORTE (CE)	14.188,33	4.729,44	
IPB. EM MANOEL PLAZA (ES)	710,00	-	
IPB. EM MORADA DE LARANJEIRAS (ES)	13.160,73	23.031,27	
IPB. EM PIÚMA (ES)	13.293,02	22.154,98	
IPB. EM PRAIA DO CANTO (ES)	2.330,40	-	
IPB. NOS INGLESES (SC)	14.556,45	41.243,25	
PRESB. CENTRO DE PE (PE)	42.107,58	98.251,01	
PRESB. NOVA FRIBURGO (RJ)	4.800,00	-	
PRESB. SUL FLUMINENSE (RJ)	20.373,94	61.121,81	
PROJETO CASSILÂNDIA - MS (JMN)	27.000,00	153.000,00	
PROJETO CORURIBE - AL (JMN)	26.875,00	80.625,00	
PROJETO CURURUPÚ - MA (JMN)	30.000,00	120.000,00	
PROJETO IPIAÚ - BA (JMN)	27.000,00	93.000,00	
PROJETO JAPURANÃ - MT (JMN)	22.282,75	105.047,25	
PROJETO OEIRAS - PI (JMN)	24.750,00	65.250,00	
PROJETO PLANALTO URUGUAI - PI (JMN)	18.000,00	102.000,00	
PROJETO SÃO JOSÉ DA TAPERA - AL (JMN)	6.750,00	23.250,00	
PROJETO SÃO LUÍS - MA (JMN)	45.500,00	214.500,00	
PROJETO SÃO MIGUEL DOS CAMPOS - AL (JMN)	9.625,00	45.375,00	
PROJETO TOCANTINÓPOLIS - TO (JMN)	8.000,00	32.000,00	
VALORES NÃO REPASSADOS 2020 (JMN)		87.880,91	
(-) PECLD	-	-	551.820,33
TOTAIS	17.092.995,89	45.413.298,54	1.887.000,00

A Entidade aplicou o teste de Impairment sobre os contratos e identificou a necessidade de estabelecer provisão de R\$ 551.820,33 para valores de recebimento duvidoso, pois há contratos que não vem sendo liquidado por dois mutuários. Por ser estimativas, os contratos são analisados periodicamente para identificar a necessidade de novas provisões ou ajustes.

12.1 Contratos JMN – FAO

Dos contratos relacionados acima, existem 11 contratos firmados com a JMN referente repasses de recursos para aquisição de imobilizados/imóveis e reposição de caixa. Tais contratos serão destacados a seguir e foram relacionados no Passivo (vide Nota 21), pois julgamos ser necessários para melhor controlar essa operação.

CONTRATOS ESPECÍFICOS COM JMN	CIRCULANTE	NÃO CIRCULANTE
PROJETO CASSILÂNDIA - MS (JMN)	27.000,00	153.000,00
PROJETO CORURIBE - AL (JMN)	26.875,00	80.625,00
PROJETO CURURUPÚ - MA (JMN)	30.000,00	120.000,00
PROJETO IPIAÚ - BA (JMN)	27.000,00	93.000,00
PROJETO JAPURANÃ - MT (JMN)	22.282,75	105.047,25
PROJETO OEIRAS - PI (JMN)	24.750,00	65.250,00
PROJETO PLANALTO URUGUAI - PI (JMN)	18.000,00	102.000,00
PROJETO SÃO JOSÉ DA TAPERA - AL (JMN)	6.750,00	23.250,00
PROJETO SÃO LUÍS - MA (JMN)	45.500,00	214.500,00
PROJETO SÃO MIGUEL DOS CAMPOS - AL (JMN)	9.625,00	45.375,00
PROJETO TOCANTINÓPOLIS - TO (JMN)	8.000,00	32.000,00
TOTAL	245.782,75	1.034.047,25

13. OUTRAS CONTAS A RECEBER

Não Circulante	Saldo em 31/12/2020	Saldo em 31/12/2019
Empréstimos a colaboradores/missionários	9.500,00	9.500,00
Associação Beneficente Douradense (ABD)	2.186.148,19	1.727.790,52
Associação Beneficente Douradense (ABD)	4.514.158,89	3.863.719,26
IPB. MEMORIAL (PE)	103.963,74	132.795,75
Clínica São Camilo (MS)	-	1.100.000,00
Cauções a receber	39.802,22	44.920,00
IP. Ebenézer (CE)	12.500,00	17.000,00
TOTAL	6.866.073,04	6.895.725,53

13.1 Empréstimos a Colaboradores

Vide Nota 8.1.

13.2 Associação Beneficente Douradense

O montante desta rubrica se refere a empréstimo consignado ao beneficiário para liquidação, sem amortização no exercício de 2019 (aguardando negociação entre as partes).

Contrato	Início	Saldo inicial	Aportes	Atualizações	Índice	Amortizações	Saldo Final
Contrato 1	2016	1.727.790,52	-	458.357,67	INPC	-	2.186.148,19
Contrato 2	2014	3.863.719,26	-	650.439,63	IGPM	-	4.514.158,89
TOTAL		5.591.509,78	-	1.108.797,30		-	6.700.307,08

No exercício de 2019 os contratos foram atualizados, adicionando juros e multa pelo não pagamento das parcelas no prazo. O montante foi classificado como Não Circulante, uma vez que não há previsão que os ativos sejam realizados no próximo exercício.

13.3 IP Memorial

Referente empréstimo concedido (com recursos administrados pela JPEF) para amortização futura, considerando os mesmos parâmetros dos Contratos de Construção e Amortização (prazo, carência e atualização). Conforme estabelecido em contrato, os recursos recebidos da IP Memorial serão repassados a título de oferta para a IP Lagoa do Araçá - Nota 23.3.

13.4 Clínica São Camilo

Vide Nota 8.6

13.5 *IP Ebenézer*

Empréstimos concedido pela JMN para liquidação mensal a valor histórico.

14. BLOQUEIO JUDICIAL

A Entidade possui vários bloqueios judiciais em suas contas bancárias, relativo à cobrança judicial de processos imobiliários e tributários decorrentes de imóveis em nome da Entidade e em consignação de terceiros, que se encontram em fase de discussão judicial. Todos os processos estão sendo acompanhados pelo departamento jurídico da Entidade. No exercício de 2020 não houve desbloqueios ou novos bloqueios nas contas da Entidade. Os bloqueios ora existentes foram consignados nas seguintes contas:

Orgão	Banco	Saldo em 31/12/2020	Saldo em 31/12/2019
SBC Extensão Rondônia	Banco do Brasil	35.372,50	35.372,50
SBC Extensão Rondônia	Banco do Brasil	97.145,13	97.145,13
Junta de Missões Nacionais	Banco do Brasil	6.198,18	6.198,18
Junta de Missões Nacionais	Banco do Brasil	62.183,70	62.183,70
Presidência	Banco do Brasil	7.295,17	7.295,17
Junta Patrimonial Econômica e Financeira	Banco Itaú	2.561,48	2.561,48
Família Missionária	Banco Bradesco	44.457,75	44.457,75
Junta Patrimonial Econômica e Financeira	Banco Bradesco	152.981,72	152.981,72
Tesouraria	Banco do Brasil	478.026,32	478.026,32
Junta Patrimonial Econômica e Financeira	Banco do Brasil	137.578,74	137.578,74
Fundo Missionário (Comitê Gestor)	Banco do Brasil	62.134,28	62.134,28
União de Mocidade Presbiteriana	Banco do Brasil	55.562,62	55.562,62
União Presbiteriana de Homens	Banco do Brasil	6.717,81	6.717,81
Junta Patrimonial Econômica e Financeira	Caixa Econômica Federal	11.016,40	11.016,40
Junta Patrimonial Econômica e Financeira	Banco Bradesco	722,98	722,98
Tesouraria	Banco do Brasil	17.219,13	17.219,13
Tesouraria	Banco do Brasil	83.886,10	83.886,10
Junta Patrimonial Econômica e Financeira	Caixa Econômica Federal	781.797,91	781.797,91
Junta Patrimonial Econômica e Financeira	Caixa Econômica Federal	48.310,69	48.310,69
Junta de Missões Nacionais	Banco do Brasil	631,69	631,69
Junta Patrimonial Econômica e Financeira	Banco Bradesco	385,43	385,43
Junta Patrimonial Econômica e Financeira	Banco Bradesco	361,84	361,84
Junta Patrimonial Econômica e Financeira	Banco Bradesco	55,59	55,59
Junta de Missões Nacionais	Banco do Bradesco	2.136,34	2.136,34
Junta de Missões Nacionais	Banco do Brasil	3.336,36	3.336,36
Junta de Missões Nacionais	Banco do Brasil	1,00	1,00
SBC Extensão Rondônia	Banco do Brasil	236.916,19	236.916,19
Junta de Missões Nacionais	Banco do Brasil	414.612,11	414.612,11
Junta de Missões Nacionais	Bradesco	90.098,24	90.098,24
Junta Patrimonial Econômica e Financeira	Banco Itaú	4.010,61	4.010,61
Tesouraria	Banco Santander	140.000,00	140.000,00
Tesouraria	Banco Santander	3.100,00	3.100,00
Tesouraria	Banco Santander	299.057,48	299.057,48
Tesouraria	Banco Santander	132.750,00	132.750,00
Tesouraria	Banco Santander	250.000,00	250.000,00
Tesouraria	Banco Santander	16.217,52	16.217,52
	TOTAL	3.684.839,01	3.684.839,01

15. IMÓVEIS A REPASSAR

O valor de R\$ 400.000,00 é referente ao imóvel adquirido pela IP de Trindade, mediante recursos obtido junto ao contrato firmado com a JPEF. O imóvel será transferido quando da amortização do contrato de empréstimo. A Entidade não classificou o referido imóvel em seu imobilizado por não possuir esta essência.

16. SICOOB CREDIROCHAS

Não Circulante	Saldo em 31/12/2020	Saldo em 31/12/2019
Sicoob Credirochas	46.341,83	45.322,67
TOTAL	46.341,83	45.322,67

A Entidade possui ações de participação no capital junto a cooperativa de crédito. Durante o exercício de 2020 foi realizada a atualização das cotas de capital, conforme extrato emitido pelo Sicoob.

17. APLICAÇÕES EM AÇÕES

A Entidade possui investimentos em papéis de outras empresas listadas em Bolsa de Valores (BM&FBOVESPA). O valor dos investimentos é atualizado mensalmente conforme variação das ações, fazendo com que fiquem registrados por seu valor bruto de liquidação. No exercício de 2020 não foram adquiridas novas ações. O aumento na quantidade da ação #MGLU3 foi devido ao desdobramento da ação. Os referidos ganhos foram levados ao resultado na rubrica de “Variação aplicações em ações”, apresentando resultado líquido positivo de R\$ 474.173,24.

Ações	Δ Horizontal	Saldo em 31/12/2020	Saldo em 31/12/2019	Especificação	Código de Negociação	Unidades	Cotação
Banco do Brasil	-27,92%	226.281,60	313.936,56	ON NM	#BBAS3	5.832	38,80
BB Seguridade	-10,45%	69.265,78	77.347,58	ON NM	#BBSE3	2.377	29,14
Magazine Luiza	280,83%	772.851,20	202.941,20	ON NM	#MGLU3	30.976	24,95
TOTAL	79,80%	1.068.398,58	594.225,34				

18. IMOBILIZADO

Os valores líquidos dos ativos imobilizados correspondem em 31/12/2020, respectivamente:

	Vida Útil/Anos	Saldo Bruto de 2019	(-) Depreciação Acumulada Final de 2019	Saldo Final de 2019	(+) Adições em 2020	(-) Baixas e 2020	(-) Depreciação de 2020	(-) Depreciação Acumulada Final de 2020	Saldo Final de 2020
IMÓVEIS	-	6.524.755,20	-	6.524.755,20	2.489.726,46	-	-	-	9.014.481,66
MÓVEIS E UTENSÍLIOS	10	1.355.932,17	1.093.427,88	262.504,29	30.224,00	-	59.844,76	1.153.272,64	232.883,53
MÁQUINAS E EQUIPAMENTOS	10	1.148.189,33	839.812,99	308.376,34	47.332,78	-	63.320,23	903.133,22	292.388,89
VEÍCULOS	5	81.567,63	81.567,63	-	-	-	-	81.567,63	-
INSTRUMENTOS MUSICAIS	10	24.910,94	8.098,00	16.812,94	-	-	2.033,28	10.131,28	14.779,66
EDIFICAÇÕES	25	11.567,632,78	2.535.587,09	9.032.045,69	200.000,00	-	606.989,20	3.142.576,29	8.625.056,49
TELEFONIA	10	6.708,80	4.224,51	12.484,29	5.399,21	-	5.088,95	9.313,46	12.784,55
COMPUTADORES E PERIFÉRICOS	5	700.862,35	611.042,85	89.819,50	48.700,43	-	48.296,78	659.339,63	90.223,15
IMOBILIZADO EM ANDAMENTO	-	5.697.015,23	-	5.697.015,23	3.011.965,84	-	-	-	8.708.981,07
				21.943.813,48	5.833.338,72		785.573,20	5.959.334,15	26.991.579,00

A Entidade classifica como imobilizado os bens que são usados em suas atividades normais, possuindo segregação para controle por centro de custos (órgãos internos). Os imobilizados foram adquiridos com recursos sem restrição, estão livres de ônus e estão registrados a seu custo histórico. O tempo de vida útil foi considerado com base na expectativa que a administração possui da sua utilização, com geração de resultados.

18.1 Imóveis

O grupo registra o montante de imóveis contabilizados em nome da entidade a seu custo histórico. No exercício de 2020 foi registrado um imóvel em doação no valor de R\$ 1.596.694,00.

18.2 Imobilizado em Andamento:

As obras/construções são registradas na rubrica de Imobilizado em Andamento e são transferidas para a rubrica de Edificações, quando da sua conclusão e disponibilização para o uso. Neste momento a depreciação é iniciada a taxa de 4% a.a.

18.3 Impairment Test

A Entidade não aplicou a Seção 17 da NBC TG 1000 (R1) (Impairment Test) em seu imobilizado por entender que é necessário refazer um trabalho específico de ajuste do seu imobilizado para que seja apresentada uma base confiável de aplicação do teste de recuperabilidade. Com isso, o saldo do imobilizado está livre de qualquer efeito que o Impairment possa oferecer.

19. OBRIGAÇÕES TRABALHISTAS, SOCIAIS E TRIBUTÁRIAS

Circulante	Saldo em 31/12/2020	Saldo em 31/12/2019
Obrigações Trabalhistas	34.084,97	37.372,67
Provisões Trabalhistas	261.750,83	282.249,60
TOTAL	295.835,80	319.622,27
Circulante	Saldo em 31/12/2020	Saldo em 31/12/2019
Obrigações Sociais	264.778,18	316.968,76
Obrigações Tributárias	196.441,58	228.569,70
TOTAL	461.219,76	545.538,46

19.1 Obrigações Trabalhistas

Registra as obrigações mensais com folha de pagamento de todos os órgãos internos, que serão liquidados no mês subsequente.

19.2 Provisões Trabalhistas

Registra as provisões mensais de férias (+1/3) devidas aos funcionários sobre as remunerações, observando ao regime da competência. A Entidade entende que o montante provisionado é suficiente para cobrir as obrigações de férias a pagar.

19.3 Obrigações Sociais

Registra as obrigações mensais com FGTS, INSS, PIS sobre Folha, Contribuição Sindical e Taxas Sindicais, de todos os órgãos internos, tendo como competência predominante o mês de dezembro/20, que serão liquidados no mês subsequente. Dentro deste montante também está incorporado os encargos devidos sobre as provisões de férias e 13º salário.

19.4 Obrigações Tributárias

Registra as retenções de IRRF incidentes sobre folha de pagamento, alugueis, autônomos e cômguas pastorais e missionárias, de todos os órgãos internos, tendo como competência predominante o mês de dezembro/20, que serão liquidados no mês subsequente.

20. CREDORES DIVERSOS

Circulante	Saldo em 31/12/2020	Saldo em 31/12/2019
Junta de Missões Nacionais	222.736,34	222.736,34
TOTAL	222.736,34	222.736,34

Valor a ser repassado ao órgão referente venda da sala comercial situada em Cachoeiro de Itapemirim/ES

21. FORNECEDORES DE BENS E SERVIÇOS

Circulante	Saldo em 31/12/2020	Saldo em 31/12/2019
Fornecedores	124.908,88	213.729,75

Valores registrados ao custo histórico, que representa o seu valor justo de liquidação, relativo a fornecedores de produtos e serviços normais das atividades da Entidade, com liquidação prevista para o exercício subsequente.

22. OUTRAS OBRIGAÇÕES

Circulante	Saldo em 31/12/2020	Saldo em 31/12/2019
Outras Obrigações a Pagar	477.492,70	112.126,44

Montante referente a despesas operacionais (seguros, energia elétrica, água, aluguel, cômguas), normais das atividades da Entidade, com liquidação prevista para o exercício subsequente. Também foi considerado neste montante a provisão de demandas judiciais na qual a Entidade se configura como Réu. Das demandas existentes, os consultores jurídicos mantiveram o julgamento quanto aos dois processos existentes com chances “Prováveis” de condenação. Com base nesse parecer foi mantido o montante da provisão de R\$ 69.677,74

Nº AÇÃO	R\$ DA AÇÃO	PROBABILIDADE DE CONDENAÇÃO	R\$ ESTIMADO DA CONDENAÇÃO
1003532-54.2017.8.26.0006	21.529,74	Provável	21.529,74
0002817-14.2012.8.26.0100	40.148,00	Provável	48.148,00
			69.677,74

Ações classificadas com chance Possível de perda:

Há ainda cinco demandas classificadas com chance “Possível” de condenação, totalizando R\$ 113.651,93 (não são exigidas provisões para as ações classificadas como “Possíveis” de condenação – NBC TG 25).

Nº AÇÃO	R\$ DA AÇÃO	PROBABILIDADE DE CONDENAÇÃO	R\$ ESTIMADO DA CONDENAÇÃO
0013274-56.2016.8.13.0382	50.000,00	Possível	50.000,00
0000744-03.2013.5.06.0016	100.000,00	Possível	50.000,00
104.0046-70.2017.8.26.0114	50.000,00	Possível	5.000,00
000.6659-47.2017.8.21.0041	5.550,16	Possível	1.000,00
0345868-75.2014.8.21.0001	7.651,93	Possível	7.651,93
			113.651,93

Informamos ainda que, na composição do saldo divulgado em 31/12/2020, estão registrados 11 contratos firmados com a JMN referente a repasses de recursos para finalidades de investimentos em alguns campos missionários para aquisição de imobilizados, reposição de caixa da JMN, etc., totalizando montante de R\$ 1.279.830,00 (Circulante R\$ 245.782,75 e Não Circulante R\$ 1.034.047,25) – vide Nota 11. Tal montante será repassado à tesouraria conforme contrato. Devido ao fato de a JMN ser um órgão da Entidade, consequentemente possuir contabilidade integrada, optamos por realizar registros contábeis no Ativo (para controlar o direito da Entidade de receber os contratos) e no Passivo (para controlar a obrigação da JMN em repassar o valor dos contratos). A seguir apresentamos o detalhamento dos registros.

CONTRATOS ESPECÍFICOS COM JMN	CIRCULANTE	NÃO CIRCULANTE
PROJETO CASSILÂNDIA - MS (JMN)	27.000,00	153.000,00
PROJETO CORURUPE - AL (JMN)	26.875,00	80.625,00
PROJETO CURURUPÚ - MA (JMN)	30.000,00	120.000,00
PROJETO IPIAÚ - BA (JMN)	27.000,00	93.000,00
PROJETO JAPURANÃ - MT (JMN)	22.282,75	105.047,25
PROJETO OEIRAS - PI (JMN)	24.750,00	65.250,00
PROJETO PLANALTO URUGUAI - PI (JMN)	18.000,00	102.000,00
PROJETO SÃO JOSÉ DA TAPERA - AL (JMN)	6.750,00	23.250,00
PROJETO SÃO LUÍS - MA (JMN)	45.500,00	214.500,00
PROJETO SÃO MIGUEL DOS CAMPOS - AL (JMN)	9.625,00	45.375,00
PROJETO TOCANTINÓPOLIS - TO (JMN)	8.000,00	32.000,00
TOTAL	245.782,75	1.034.047,25

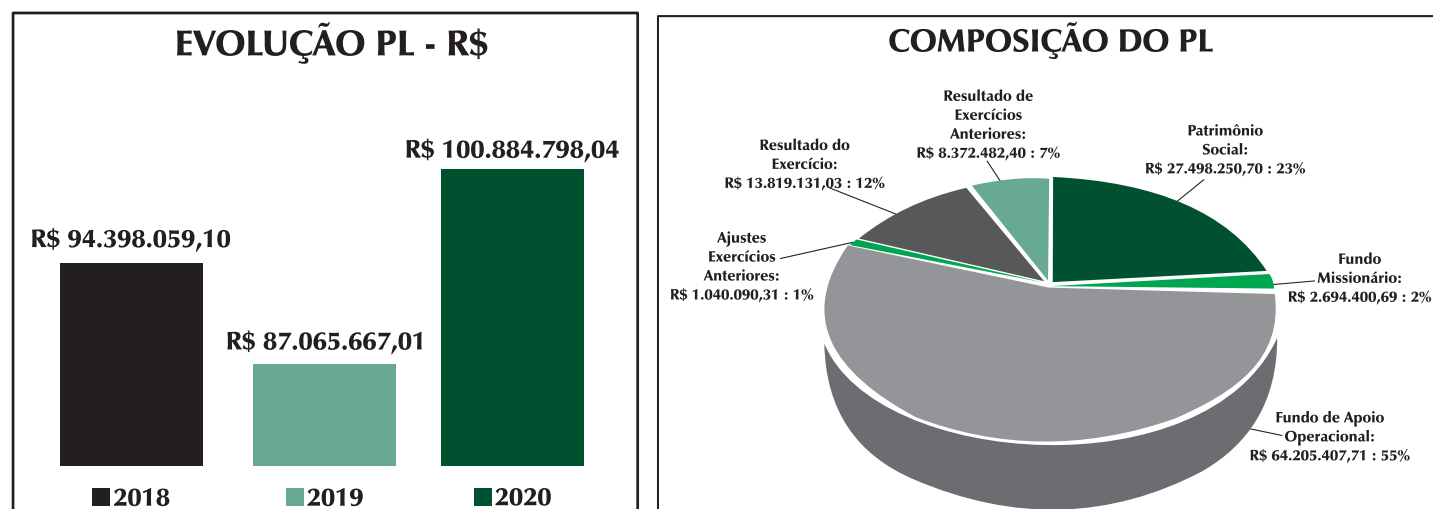
23. OPERAÇÕES IMOBILIÁRIAS EM ANDAMENTO

Circulante	Saldo em 31/12/2020	Saldo em 31/12/2019
Operações em Andamento	18.104.851,40	18.104.851,40

Este montante está registrado a custo histórico e se refere ao recebimento na venda de imóvel Cabugú (Guarulhos/SP), conforme instrumento particular de Compromisso de Compra e Venda de Imóveis, que ainda está em fase de conclusão. Este valor se encontra no passivo da Entidade, pois há previsão de devolução deste montante, caso o desfecho da transação não seja concluído, fazendo com que o fato gerador da receita seja incerto. Havendo a conclusão, a Entidade realizará respectiva baixa do imobilizado e levará a diferença ao resultado.

24. PATRIMÔNIO LÍQUIDO

O Patrimônio Líquido da Entidade apresentou aumento de 15,87%, em relação ao exercício de 2019, sendo elevado para R\$ 100.884.798,04, ocasionado principalmente pelo aumento das receitas operacionais e leve redução dos custos da operação. Na Nota 23.5, que trata sobre o resultado do exercício, iremos apresentar mais comentários sobre o efeito desse advento ao resultado.



24.1 Patrimônio Social

O Patrimônio Social apresentou involução de 20,94% sendo composto pelos resultados acumulados da Entidade, somando ou diminuindo as transferências do resultado, ajustes do exercício anterior e lançamentos para atualização de Fundos. No decorrer do exercício de 2020 esta rubrica sofreu os seguintes lançamentos:

Movimento	A Débito	A Crédito
SALDO ANTERIOR		34.781.814,43
(-) Incorporação Ajuste de Exercício Anterior	-	-
(+) Incorporação Resultado 2019	-	-
(+) Composição Fundo Missionário	-	381.740,05
(-) Composição Fundo de Apoio Operacional	7.665.303,78	-
SALDO FINAL EM 31/12/2020		27.498.250,70

Não foi incorporado ao Patrimônio Social o resultado do exercício de 2019 (R\$ -8.372.482,40) nem os ajustes de exercício anteriores contabilizados no exercício de 2019 (R\$ 1.040.090,31), pelo fato de não ter ocorrido a reunião da Comissão Executiva para aprovação das demonstrações contábeis do exercício findo em 31 de dezembro de 2019. Tão logo a reunião da Comissão Executiva ocorra, os resultados do exercício de 2019 serão incorporados ao Patrimônio Social. A previsão de análise das demonstrações do exercício de 2019 está para o mês de abril/21.

24.2 Fundo Missionário

O Fundo Missionário é um fundo composto por saldos a serem utilizados pelo Comitê Gestor (CG), para que este dê destinação quanto à sua aplicação. A composição deste saldo é basicamente o montante devido ao CG, relativo ao percentual de 54% sobre as entradas de dízimos recebidos pela Entidade, mais as doações recebidas e destinadas aos órgãos que compõe o CG, diminuídas as respectivas aplicações. No exercício de 2020 a variação do Fundo foi de - R\$ 381.740,05 (-12,41%). A seguir apresentamos o detalhamento da movimentação.

(+)	Saldo Fundo Missionário 2019	R\$ 3.076.140,74
	RECEITAS ORÇAMENTÁRIAS	R\$ 23.295.157,19
(+)	Realizado arrecadação 54% em 2020	R\$ 23.295.157,19
	RECEITAS PRÓPRIAS	R\$ 2.464.179,88
(+)	Rendimento Aplicado CG (BB 5821-1)	R\$ 28.405,42
(+)	Receita própria JMN (Doações + Rend. Aplicações)	R\$ 1.039.727,31
(+)	Receita própria JMN (Doações Igreja da Coreia do Sul)	R\$ 142.469,61
(+)	Receita própria Apecom (Doações Programa Verdade Vida)	R\$ 340.228,09

(+)	Receita Própria APMT (Doações + Variação Cambial Comérica)	R\$	141.093,28
(+)	Receita própria PMC (Doação Igreja Holanda Projeto Sul)	R\$	462.656,17
(+)	Receita própria (Doação SAF)	R\$	309.600,00
	TOTAL DAS RECEITAS	R\$	25.759.337,07
	REPASSE DE RECEITAS ORÇAMENTÁRIAS	R\$	23.653.723,88
(-)	Repasse para Junta de Missões	R\$	11.070.919,51
(-)	Repasse para APMT	R\$	5.586.465,92
(-)	Repasse para APECOM	R\$	3.916.347,11
(-)	Repasse para PMC	R\$	3.079.991,34
	REPASSE DE RECEITAS PRÓPRIAS	R\$	3.066.338,66
(-)	Repasse para APECOM (Doações Programa Verdade Vida)	R\$	378.892,24
(-)	Repasse para PMC (Parceria Igreja Holanda Projeto Sul)	R\$	462.656,17
(-)	Pagamentos de despesas JMN (BB / Bradesco)	R\$	2.224.790,25
	TOTAL DOS REPASSES	R\$	26.720.062,54
	Resultado Orçamentário	R\$	358.566,69
	Resultado sobre Receita Própria	R\$	602.158,78
	Resultado 2020	R\$	960.725,47
	SALDO ANTES DOS AJUSTES	R\$	2.115.415,27
	AJUSTES	R\$	22.282,70
(-)	Pagamentos Sistema de Informática / Programação (conta CG BB)	R\$	162.240,00
(-)	Tarifas Bancárias (conta CG BB)	R\$	1.089,80
(-)	Despesas pagas pela TE/SC (pertencente a receita própria JMN)	R\$	5.948,67
(+)	Repasse para APMT auxilio perda cambial missionários (oficio CG 02/2020 de 18/03/2020)	R\$	700.000,00
(-)	Pago compra de terreno em Imbituba pela JMN (oficio CG 04/2020 de 20/05/2020)	R\$	300.000,00
(-)	Repasse para TE/SC referente diferença orçamento APMT(oficio CG 04/2020 de 20/05/2020)	R\$	253.004,23
	SALDO APÓS AJUSTES	R\$	2.093.132,57
(+)	Variação do Fundo em 2020	R\$	601.268,12
	SALDO FINAL DO FUNDO	R\$	2.694.400,69

O Fundo Missionário é lastreado pelos recursos distribuídos nas seguintes contas:

ÓRGÃO	COMPOSIÇÃO FUNDO MISSIONÁRIO	R\$
JMN	Bco Bradesco - AG. 595-9 C/Corrente 38.270-1	1,00
JMN	Bco Bradesco - AG. 595-9 C/Aplicação 38.270-1	61.498,11
JMN	Bco do Brasil - AG. 1849-X C/Corrente 22.379-4	390.319,46
JMN	Bco do Brasil - AG. 1849-X C/Aplicação 22.379-4	752,85
JMN	Bloq. Judicial - Bco Bradesco - AG595-9 C/Aplicação 38270-1	2.136,34
JMN	Bloq. Judicial - Bco do Brasil - AG. 1849-X C/Corrente 22.379-4	490.298,30

ÓRGÃO	COMPOSIÇÃO FUNDO MISSIONÁRIO	R\$
JMN	Bco Bradesco - AG. 553-3 C/ corrente 20980-5	90.099,24
JMN	Bco do Brasil - AG. 0083-3 C/Corrente 5821-1	381,93
JMN	Bco do Brasil - AG. 0083-3 C/Corrente 5821-1	494.709,01
CG / TE	Comérica Bank - Conta 0005571772	105.928,47
CG / TE	Bco Bradesco - Prog. V. Vida - AG.0553-3 C/Corrente 68.000-1	10.137,95
APMT	Bco Bradesco - Prog. V. Vida - AG.0553-3 C/Poupança 68.000-1	5.209,78
APECOM	Bco do Brasil - Prpg. V. Vida - AG. 4442-3 C/Corrente 7.000-9	3.156,00
APECOM	Bco do Brasil - Prpg. V. Vida - AG. 4442-3 C/Aplicação 7.000-9	22.013,68
APECOM	Bco Bradesco - AG.0553-3 C/Poupança 20.980-5	1.017.758,57
TOTAL DAS DISPONIBILIDADES		2.694.400,69

24.3 Fundo de Apoio Operacional

O Fundo de R\$ 64.205.407,71 é administrado pela JPEF e é designado para fomentar apoio às igrejas ligadas em projetos de construção/reformas. O lastro deste fundo está circulando na aplicação junto aos projetos de “Fundo de Apoio Operacional”, “Projeto Capela” e “Caixas e Equivalentes”. Durante o exercício de 2020 foram feitos ajustes nesta rubrica para proporcionar a equivalência com os recursos lastreados, que apresentou crescimento de 13,56% em relação ao exercício anterior.

CONSTITUIÇÃO DO FUNDO DE APOIO OPERACIONAL		ATIVOS CORRESPONDENTES	
SALDO INICIAL EM 31/12/2019		56.540.103,93	
(+) Atualização financeira dos contratos	3.753.849,45	Caixa e Equivalentes de caixa	417.867,99
(+) Juros sobre empréstimos	34.082,53	Valor a ser repassado ref. execução orçamentária	87.880,91
(+) Recuperação de despesas com cobrança	17.213,41	Valores a receber (CP) - Fundo de Apoio Operacional	17.092.995,89
(+) Rendimento de aplicação financeira	3.945,20	Valores a receber (CP) - Projeto Capela	295.907,90
(+) 8% das entradas conf. execução orçamentária	3.061.719,09	Valores a receber (LP) - Fundo de Apoio Operacional	45.325.417,63
(+) Participação das receitas de aluguel dos imóveis de Brasília	69.000,00	Valores a receber (LP) - Projeto Capela	985.337,39
(+) Transferência da Reserva Técnica	1.000.000,00		
(+) Recebimentos de parcelas de empréstimos não pertencentes ao FAO	34.104,00		
(+) Boleto de teste para nova conta corrente	35,00		
(+) Valor repassado a menor ref. Execução orçamentária	87.880,91		
(-) IOF/IRRF s/ aplicação financeira	-0,01		
(-) Despesas bancárias da conta corrente	-30.140,14		
(-) Perdas estimadas crédito de liquidação duvidosa	-108.652,66		
(-) Repasses a IP. Lagoa do Araçá	-2.733,00		
(-) Repasse a JMN ainda não classificados no FAO	-255.000,00		
SALDO FINAL EM 31/12/2020	64.205.407,71	TOTAL	64.205.407,71

(+) Atualização financeira dos contratos: Montante referente atualização anual conforme previsão contratual, com base no índice IGPM

(+) Juros sobre empréstimos: Montante referente juros incidentes sobre parcelas recebidas em atraso.

(+) Recuperação despesas com cobrança: Montante referente recebimento das tarifas das cobranças bancárias (embutidas nos boletos).

(+) Rendimento aplicação financeira: Montante referente rendimento da aplicação financeiras das contas da JPEF.

(+) 8% sobre entradas orçamentárias: Montante provisionado referente participação nas entradas orçadas, destinado à composição do Fundo de Apoio Operacional.

(+) Participação aluguel de imóveis: Montante referente participação na parte da receita obtida dos aluguéis dos imóveis de Brasília.

(+) Transferência da Reserva Técnica: Recebimento de recursos para apoio operacional

(+) Recebimentos de parcelas de empréstimos não pertencentes ao FAO: Montante referente crédito na conta corrente do FAO, relativo ao recebimento de empréstimo feito ao Presbitério de Nova Iguaçu e a IP Memorial – Nota 12.3 (a ser repassado para a IP de Lagoa do Araçá, conforme contrato).

(+) Valor repassado a menor referente execução orçamentária: Montante referente ao valor a ser transferido para as contas da JPEF, que não atingiu 8% da previsão orçamentária.

(-) IRRF: Montante referente retenção de IR sobre aplicação financeira.

(-) Despesas bancárias: Abatimento referente débitos bancários de despesas com manutenção de conta.

(-) Provisão para perda: Montante referente complemento de contratos não recebidos com liquidação duvidosa.

(-) Repasso a IP Lagoa de Araçá: Valor referente repasse feito conforme Nota 12.3

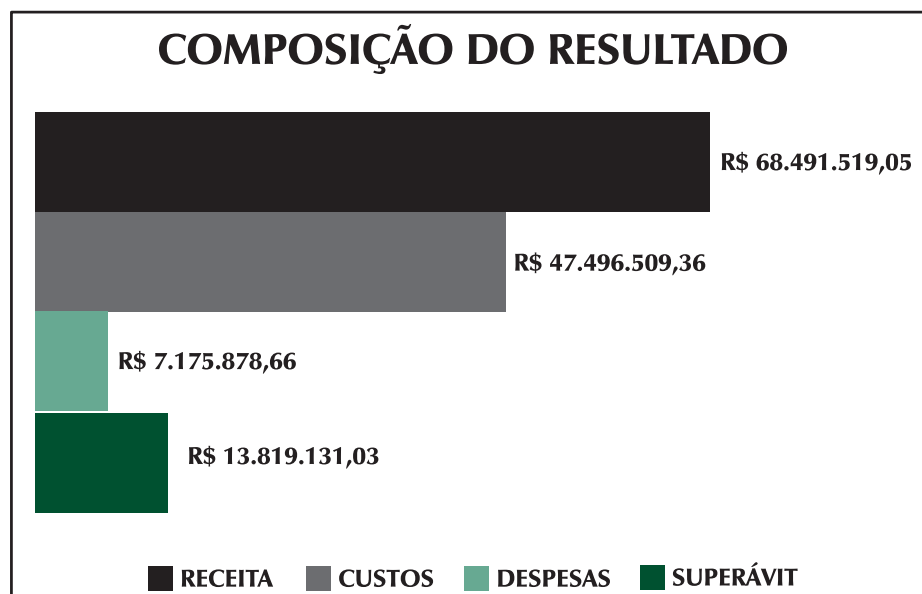
24.4 Ajustes de Exercícios Anteriores

	Saldo em 31/12/2020	Saldo em 31/12/2019
Ajuste Exercícios Anteriores	1.040.090,31	1.040.090,31

O saldo desta rubrica refere-se a ajustes ocorridos no exercício de 2019 e que aguardam reunião da Comissão Executiva para que seja incorporado ao Patrimônio Social, conforme comentários da Nota 23.1. Durante o exercício de 2020 não houve lançamentos de ajustes.

24.5 Resultado do Exercício

A Entidade apresentou um superávit de R\$ 13.819.131,03 (treze milhões, oitocentos e dezenove mil, cento e trinta e um reais e três centavos), como resultado do exercício de 2020, que será levado ao Patrimônio Social após a aprovação das Demonstrações Contábeis. O resultado deste exercício foi bem superior ao exercício de 2019, pois as receitas tiveram substancial aumento, contra leve redução dos custos da operação, além de não ter havido Remissões de Dívidas.



25. RECEITAS

As receitas são segregadas por tipo (Sem Restrições e Com Restrição), sendo:

- Receitas Sem Restrição = São aquelas recebidas pela Entidade sem que haja uma aplicação específica, definida e determinada pelo remetente. Essas receitas são livres para que a Entidade aplique em seus projetos conforme delimitação estatutária, previsão orçamentária, ou deliberações da sua administração.

• Receitas Com Restrição = São aquelas recebidas pela Entidade em que há uma destinação específica, definida e determinada pelo remetente. Tais receitas a Entidade não pode aplicar em seus projetos, uma vez que a mesma é apenas uma agente repassadora destes recursos, não se configurando assim, uma receita da Entidade. Os recursos que entraram com esta classificação são registrados em Caixa/Equivalente de Caixa, tendo como contrapartida uma obrigação circulante. Sua movimentação no grupo de resultado é de natureza compensatória para demonstrativo. Este tipo de ocorrência é tipicamente das entradas recebidas para repasses aos órgãos/programas JMN, APMT, APECOM, CAS e Família Missionária.

25.1 Receitas Dízimos / Ofertas / Aluguéis a Receber

As receitas básicas da Entidade são os dízimos recebidos das igrejas ligadas e as ofertas voluntárias. Neste grupo também foram reconhecidas as receitas de alugueis relativo imóveis de propriedade da Entidade, situadas em Brasília-DF, que são administradas pela JPEF. Percebe-se que houve redução na receita de alugueis pois foram concedidos descontos de 50% devido a pandemia do COVID 19. A variação deste grupo foi de 7,60% em relação ao exercício anterior e são reconhecidas na entrada dos recursos, conforme já comentado no item h.1 da Nota 4.

Movimentação	2020	2019
Dízimos	43.144.971,49	41.517.400,31
Contribuições Diversas	2.824,20	115.770,59
Ofertas Missionárias	2.267.415,79	338.766,26
Aluguéis Recebidos - JPEF	695.986,71	882.378,55
TOTAL	46.111.198,19	42.854.315,71

25.2 Receitas com Programa/Atividades

A Entidade possui entradas de receitas originárias de seus órgãos internos, conforme demonstração na tabela a seguir nos moldes da ITG 2002 (R1):

Movimentação	2020	2019
Programa (Atividades) de Educação	10.072.141,15	9.393.545,93
Programa (Atividades) de Forças de Integração	2.236.148,86	1.573.438,21
TOTAL	12.308.290,01	10.966.984,14

a) Programas/Atividades de Educação: Montantes referentes doações recebidas, mensalidades, taxas e correlatos recebidos pelos seminários e taxas de workshops, conforme detalhamento a seguir:

Seminários	2020	2019
Seminário Presbiteriano do Sul	1.620.323,63	1.521.586,94
Seminário Presbiteriano do Norte	901.525,07	940.710,85
Seminário Presbiteriano Rev. Denoel Nicodemos Eller	1.223.130,07	1.067.044,10
Seminário Presbiteriano Rev. Ashbel Green Simonton	659.226,16	542.879,16
Seminário Presbiteriano Brasil Central	783.620,38	513.833,96
Seminário Presbiteriano Teológico de Brasília	474.317,24	421.039,42
Seminário Presbiteriano Rev. José Manoel da Conceição	3.640.127,28	3.676.330,32
Seminário Teológico do Nordeste	487.431,81	442.382,07
Seminário Presb. Brasil Central - Extensão Rondônia	282.439,51	259.773,73
Workshop para tesoureiros	-	7.965,38
TOTAL	10.072.141,15	9.393.545,93

Gratuidades Programas Educacionais

Para atender os itens 10, 13, 24, 27.b e 27.m da ITG 2002 (R1) a Entidade registrou as gratuidades concedidas no ano de 2020. O montante apresentado é originário basicamente de bolsas fornecidas à seminaristas que estudam nos seminários da Entidade. O valor considerado foi o valor justo praticado e cobrado no mercado e representou o montante de R\$ 146.715,00. A Entidade continua em fase de aprimoramento de seus controles para melhorar a qualidade das informações apresentadas nesta rubrica.

Seminários	2020	2019
Seminário Presbiteriano Rev. Denoel Nicodemos Eller	8.760,00	57.034,20
Seminário Teológico do Nordeste	40.225,00	36.850,00
Seminário Presbiteriano Rev. Ashbel Green Simonton	21.830,00	22.120,00
Seminário Presbiteriano do Norte	-	22.323,00
Seminário Presbiteriano Teológico de Brasília	50.808,00	32.670,00

Seminário Presbiteriano Brasil Central	25.092,00	43.380,00
Seminário Presb. Brasil Central - Extensão Rondônia	-	25.920,00
TOTAL	146.715,00	240.297,20

RELAÇÃO DAS GRATUIDADES 2020	BOLSA	TOTAL DE ALUNOS	BOLSISTAS	%	TOTAL
SEMINÁRIO PRESBITERIANO DE BELO HORIZONTE – SBH	INTEGRAL	101	1	0,99%	8.760,00
SEMINÁRIO PRESBITERIANO DO NORDESTE – SNE	PARCIAL	31	12	38,71%	40.225,00
SEMINÁRIO PRESBITERIANO DO RIO DE JANEIRO - SRJ(STPS)	INTEGRAL	100	7	7,00%	21.830,00
SEMINÁRIO PRESBITERIANO DE BRASÍLIA - SPB	INTEGRAL	79	11	13,92%	50.808,00
SEMINÁRIO PRESBITERIANO BRASIL CENTRAL - SBC	INTEGRAL	78	5	6,41%	25.092,00
TOTAL		389	36	9,25%	146.715,00

OBS:

- * Seminário Presbiteriano do Norte - (SPN) não há gratuidades;
- * Seminário Presbiteriano Rev. José M. da Conceição (JMC) não há gratuidades;
- * Seminário Presbiteriano Ji- Paraná - Extensão Rondônia (SRO) não há gratuidades;
- * Seminário Presbiteriano do Sul (SPS) não há gratuidades;

b) *Programas/Atividades de Força de integração*: Montantes referentes a ofertas, taxas percapta recebidas das confederações, bem como, outras receitas de pequeno volume, conforme montantes relacionados na tabela a seguir:

Órgão	2020	2019
Confederação Nacional de Homens	43.282,53	616.341,67
Confederação Nacional de Mocidade	368.228,78	333.929,64
Confederação Nacional de SAF	1.675.025,05	486.138,10
Confederação Nacional de Adolescentes	149.612,50	137.028,80
TOTAL	2.236.148,86	1.573.438,21

25.3 Outras Receitas

Receitas de naturezas diversas compostas por doações diversas, recuperação de despesas, descontos obtidos e alugueis recebidos, conforme tabela a seguir:

Movimentação	2020	2019
Recuperação de despesas	2.691,24	12.089,38
Congresso de Apoio Pastoral	-	93.732,99
Ofertas e doações	22.652,31	40,00
TOTAL	25.343,55	105.862,37

25.4 Trabalho voluntário

O item 19 da ITG 2002 – R1 prevê a contabilização dos montantes a título de Trabalho Voluntário no qual a Entidade tenha se beneficiado. A Entidade adota o processo de contabilização dos membros integrantes da administração, no exercício de suas funções, pelo valor justo da prestação de serviços como se tivesse ocorrido o desembolso financeiro. Foram considerados como membros da administração direta as funções de Presidente, vice-Presidente, Secretário Executivo, Tesoureiro e membros da JPEF, por entender que essas funções estão ligadas diretamente na administração operacional, econômica e financeira contínua da Entidade. Futuramente esta premissa poderá ser revista e, se necessário for, ter seus critérios revisados e expandido para outras funções. A referida Interpretação determina que o valor atribuído para o trabalho voluntário seja o valor que a Entidade pagaria se fosse contratar profissionais no mercado para executar as funções, todavia, não há mercado organizado da atividade da Entidade que sirva de base para consulta de remunerações, o que dificulta o apontamento do montante a ser contabilizado como trabalho voluntário. Nos restou então aplicar o julgamento por estimativa com base nas remunerações médias aplicadas no mercado convencional. Foi utilizado algumas fontes de consultas para definir nosso julgamento, no qual evidenciamos o montante anual de R\$ 2.891.669,16 referente a estimativa de remuneração a ser paga para executivos desempenhar as funções de forma voluntária para os cargos de Presidente, Secretário Executivo e Tesoureiro, funções estas ligadas na administração direta da Entidade. Salientamos que nenhuma função ligada na administração da Entidade, e seus órgãos internos, recebe qualquer tipo de remuneração, participação no superávit e/ou benefícios financeiros. Todos atuam de forma voluntária. Por ser estimativa, os critérios serão revisados anualmente.

A base de cálculo usada para a mensuração de valores do trabalho voluntário foi estimada a partir da média salarial dos executivos de empresas de porte semelhante, conforme pesquisas em sites da área no ano de 2018 com posterior correção anual. Os sites pesquisados foram:

<https://www.trabalhabrasil.com.br/media-salarial-para-presidente>

<https://www.salario.com.br/profissao/diretor-geral-de-empresa-e-organizacoes-exceto-de-interesse-publico-cbo-121010/>

<https://veja.abril.com.br/economia/quanto-ganha-um-ceo-de-grandes-empresas-e-como-chegar-la/>

25.5 *Receitas Financeiras Líquidas*

As receitas financeiras foram apresentadas de forma líquida, no montante de R\$ 5.891.232,52 e são compostas basicamente pelas receitas de aplicações financeiras, de atualização dos contratos de empréstimo do Fundo de Apoio Operacional e variação no rendimento de ações. A composição do resultado líquido no exercício de 2020 se apresentam da seguinte forma:

Receitas Financeiras (+)		Despesas Financeiras (-)	
Juros e correção s/ poupança	8.567,20	Despesas Bancárias com Seminários	81.104,85
Rendimento de aplicações financeiras	344.899,53	Juros / Multas dos Seminários	12.922,55
Atualização monetária s/ empréstimos do FAO	3.759.121,44	Despesas Bancárias Administrativas	177.530,79
Atualização monetária s/ outros empréstimos	1.108.797,30	Juros / Multas Administrativas	346,68
Encargos financeiros por atraso s/ parcelas de empréstimos do FAO	34.082,53	Variação negativa de aplicação em ações	95.736,76
Variação positiva de aplicação em ações	569.910,00	IRRF/IOF de aplicações dos seminários	220,60
Dividendos recebidos	20.027,79	IRRF/IOF de aplicações administrativas	-
Outras receitas financeiras	17.213,41		
Atualizações monetárias em compensações tributárias	2.660,13		
Descontos obtidos	25.953,19		
TOTAL	5.891.232,52	TOTAL	367.862,23
RESULTADO LÍQUIDO	5.523.370,29		

Conforme explicado na Nota 23.3, as receitas de atualização dos contratos de empréstimo de amortização e construção, serão incorporadas ao Fundo de Apoio Operacional.

25.6 *Receitas Financeiras não Recebidas*

Do montante contabilizado como receita financeira (resultado), foi necessário fazer o ajuste na DFC para eliminar os efeitos do reconhecimento da referida receita pelo regime de competência, na qual detalhamos:

Receitas financeiras não incorporadas ao caixa e equivalentes de caixa	2020	2019
Atualização monetária da Assoc. Beneficente Dourandense (ABD)	1.108.797,30	1.037.579,78
Rendimento de participação no Sicoob Credirocha	1.019,16	7.240,19
Variação a valor justo de instrumentos patrimoniais	474.173,24	88.242,73
	1.583.989,70	1.133.062,70

26. ENTRADAS E SAÍDAS COM RESTRIÇÕES

A Entidade recebe recursos a serem repassados para suas autarquias para aplicação em projetos/atividades específicas. Estes recursos são denominados de Entradas com Restrições de uso e são originados basicamente para aplicação em Missões. A seguir apresentamos a movimentação recebida. Tais montantes não afetam o resultado da Entidade, pois possuem a mesma contrapartida em Receitas e Despesas.

Movimentação	2020	2019
Junta de Missões Nacionais	1.037.204,76	1.115.214,55
APMT	-	-
APECOM	340.228,09	390.975,41
Família Missionária	-	-
SOS CAS	107.500,00	60.300,00
TOTAL	1.484.932,85	1.566.489,96

Dos montantes recebidos para repasses para as atividades dos órgãos internos e autarquias, há um resíduo a repassar no montante de R\$ 224.445,84 (vide Nota 6.2).

27. CUSTOS OPERACIONAIS

Programas/Atividades	2020	2019
Programas/Atividades de Educação	16.199.433,24	17.109.462,03
Programas/Atividades de Assistência Social	807.424,91	999.952,80
Programas/Atividades de Forças de Integração	1.220.039,96	2.295.981,93
Programas/Atividades de Missão	24.746.294,24	24.210.973,65
TOTAL	42.973.192,35	44.616.370,41

A Entidade segrega suas despesas por tipos de atividades, (sem restrição), conforme detalhamento a seguir:



- Programa / Atividade de Educação: gastos com seminários e Workshop.
- Programa / Atividade de Assistência Social: gastos para a trabalhos a serem desenvolvidos em apoio na área social, conforme demanda apresentada pela Conselho de Ação Social.
- Programa / Atividade de Força e Integração: gastos basicamente com as sociedades internas.
- Programa / Atividade de Missões: gastos com os órgãos internos e autarquias da Entidade responsáveis pelo investimento na obra missionária.

Os gastos com depreciação dos imobilizados de cada Programa / Atividade também estão alocados nos montantes apresentados, conforme tabela a seguir:

Depreciação	2020	2019
Seminário Presbiteriano Brasil Central	67.405,65	73.919,96
Seminário Presbiteriano Brasil Central – Ext. Rondônia	6.425,55	7.382,50
Seminário Presbiteriano do Norte	91.643,46	102.390,04
Seminário Presbiteriano do Sul	110.554,96	117.653,68
Seminário Presbiteriano Rev. Ashbel Green Simonton	36.141,60	35.248,37
Seminário Presbiteriano Rev. Denoel Nicodemos Eller	117.035,02	114.337,86
Seminário Presbiteriano Rev. José M. da Conceição	13.681,60	11.931,81
Seminário Presbiteriano Teológico de Brasília	7.038,20	7.919,05
Seminário Teológico do Nordeste	58.560,54	46.438,34
TOTAL	508.486,58	517.221,61

27.1 Programas / Atividades de Educação

Movimentação	2019	2018
Ensino Teológico		
Junta de Educação Teológica	217.017,21	578.159,71
Seminário Presbiteriano do Sul	2.126.023,13	2.047.848,73
Seminário Presbiteriano do Norte	1.630.960,70	1.906.704,96
Seminário Presbiteriano Rev. Denoel Nicodemos Eller	1.678.816,59	1.708.660,17
Seminário Presbiteriano Rev. Ashbel Green Simonton	1.212.586,53	1.191.873,51
Seminário Presbiteriano Brasil Central	1.318.502,96	1.420.230,39
Seminário Presbiteriano Teológico de Brasília	1.086.336,96	1.158.492,87
Seminário Presbiteriano Rev. José M. da Conceição	3.541.257,08	3.598.060,11

Seminário Teológico do Nordeste	1.317.277,49	1.243.275,31
Seminário Presbiteriano Brasil Central – Ext. Rondônia	849.795,14	826.233,51
Instituto Bíblico Eduardo Lane	56.024,64	46.283,60
Doação ao Instituto Bíblico Eduardo Lane	243.975,36	262.653,60
Doação ao Instituto Bíblico do Norte	299.356,60	300.000,00
Doação ao Instituto Bíblico Rev. Augusto Araújo	300.000,00	300.000,00
Doação à Fundação Educacional Buriti	60.000,00	60.000,00
Total Educação Teológica	15.937.930,39	16.648.476,47
Educação Secular		
Comissão Nacional Presbiteriano de Educação	40.829,67	80.314,27
Conselho de Hinologia, Hinódia e Música	93.371,68	207.118,93
Curadoria do Museu	-	713,71
Arquivo Histórico	109.348,50	114.286,40
Workshop para Tesoureiros	17.953,00	58.552,25
Total Educação Cristã/Secular	261.502,85	460.985,56
TOTAL	16.199.433,24	17.109.462,03

Os recursos consumidos nas unidades relacionadas foram contabilizados pelo regime de competência e são constituídos da arrecadação própria (no caso dos seminários) mais a aplicação de recursos da tesouraria. O Seminário Presbiteriano Rev. José Manoel da Conceição não recebe recursos da tesouraria.

27.2 *Programas / Atividades de Assistência Social*

	2020	2019
Conselho de Ação Social (administrativas)	130.451,49	165.473,51
Conselho de Ação Social (assistencial)	398.987,42	413.289,33
Conselho Presbiteriano de Capelania	19.410,15	61.162,83
Comissão de Previdência, Saúde e Seguridade	94.998,42	126.939,71
Jubilados e Pensionistas	163.577,43	233.087,50
TOTAL	807.424,91	999.952,88

Os recursos consumidos neste programa referem-se aos investimentos feitos nas atividades de administração, apoio e ação social para atender as demandas diversas.

27.3 *Programas / Atividades de Força de Integração*

Secretaria Nacional do Trabalho Masculino	5.831,06	43.539,94
Secretaria Nacional do Trabalho Feminino	1.115,22	44.387,87
Secretaria Nacional do Trabalho da Mocidade	10.419,94	42.825,53
Secretaria Nacional do Trabalho com Adolescentes	28.504,06	71.925,97
Secretaria Nacional do Trabalho da Infância	9.396,49	69.491,95
Secretaria Nacional de Apoio Pastoral	86.888,63	126.476,97
Secretaria Nacional da Pessoa Idosa	12.204,57	69.204,01
Confederação Nacional de Mocidade	88.824,98	455.162,38
Confederação Nacional de SAF	673.360,35	857.271,51
Confederação Nacional de Homens	58.027,13	194.028,76
Confederação Nacional de Adolescentes	51.710,36	61.791,75
Conf. Nac. de Adolescentes – Congresso	193.757,17	-
Congresso da Infância	-	42.245,29
Congresso Nacional de Adolescência	-	88.340,00
Encontros Regionais da UPA	-	129.290,00
TOTAL	1.220.039,96	2.295.981,93

Os recursos consumidos neste Programa se referem aos investimentos da Entidade no desenvolvimento das atividades de suas sociedades internas e departamentos, conforme previsão orçamentária.

27.4 *Programa / Atividade em Missões*

	2020	2019
APMT	5.586.465,92	5.261.707,63
Junta de Missões Nacionais	12.302.820,58	11.573.700,05
APECOM	3.916.347,11	3.946.347,11
Plano Missionário Cooperativo	2.923.658,37	2.884.268,79
Missão Caiuá	17.002,26	544.950,07
TOTAL	24.746.294,24	24.210.973,65

Os investimentos nos Programas / Atividades em missões se referem à aplicação de 54% das entradas de dízimos da Entidade no Comitê Gestor. Este Comitê Gestor destina o orçamento de 54% para os órgãos internos (Junta de Missões Nacionais e Plano Missionário Cooperativo) e autarquias (APMT e APECOM) para que sejam desenvolvidas as atividades nos programas missionários. As autarquias possuem contabilidade segregada da Entidade.

28. DESPESAS ADMINISTRATIVAS

Administração	2020	2019
Presidência	259.027,65	337.780,65
Secretaria Executiva	559.257,71	705.046,10
Tesouraria	821.713,38	888.537,40
JPEF	1.285.092,47	2.380.735,78
Comissão Relação Inter-Eclesiásticas	4.258,73	149.284,35
Comissão de Sistemas e Métodos	6.779,86	16.783,55
Reuniões (CE-IPB/Supremo Concílio)	359.396,90	269.470,15
Reuniões Comissões Especiais	5.257,09	80.478,12
TOTAL	3.300.783,79	4.828.116,10

As despesas administrativas são aquelas necessárias para o funcionamento operacional dos setores internos de gestão e execução das rotinas por parte de seus membros, conforme previsão orçamentária. Na rubrica JPEF os principais registros foram os montantes a título de Impairment do FAO, que no exercício de 2020 foi de R\$ 108.652,66 e doação ao Instituto Erasmo Braga no valor de R\$ 2.599.486,10.

29. DESPESAS DIVERSAS

	2020	2019
Despesas Eventuais	309.706,07	358.393,91
Secretaria Geral Tempo Integral	473.047,37	497.442,50
TOTAL	782.753,44	855.836,41

Despesas referente a programas e desenvolvimento operacional normal às atividades da Entidade, registradas pelo regime de competência. Como despesas eventuais são consideradas as despesas de doações e serviços pagos a pessoa jurídica.

30. OUTRAS DESPESAS (NÃO ORÇAMENTÁRIAS)

	2020	2019
Despesas Não Orçamentárias	492.855,33	16.595.301,85
TOTAL	492.855,33	16.595.301,85

Foram registradas nesta rubrica as despesas que não estão previstas em orçamento. As principais despesas foram:

Gastos	R\$
Despesas Diversas	6.596,24
Multas e Juros	2.546,69
Serviços Prestados PJ	206.625,78
Depreciação	277.086,62
Doações ao Colégio Erasmo Braga	2.599.486,10
Total	3.092.341,43

31. RENÚNCIA FISCAL

A Entidade divulga com orientação do item 27.c da ITG 2002 (R1), a estimativa dos benefícios obtidos pela renúncia fiscal, gozo da sua situação de Entidade Imune. Os impostos não pagos são o PIS, COFINS, IRPJ e CSLL. Foi realizada uma estimativa dos impostos como se devido fosse, considerando a forma de tributação do Lucro Presumido (base de 32% de presunção de lucro), na qual apontamos o montante estimado de R\$ 8.422.264,50. A Entidade recolhe apenas o PIS s/ Folha de pagamento na alíquota de 1%.

Tributação Lucro Presumido – IPB	
Receita bruta anual	R\$ 58.168.095,81
IRPJ 15%	R\$ 2.792.068,60
Adicional de 10%	R\$ 1.831.819,25
CSLL 9%	R\$ 1.675.241,15
COFINS 3%	R\$ 1.745.042,87
PIS 0,65%	R\$ 378.092,62
Total	R\$ 8.422.264,50

Presb. José Alfredo Marques de Almeida
TESOUREIRO SC/IPB

Robson Gomes de Assunção
Técnico em Contabilidade
CRC-DF nº 026092/O

Por dentro das FINANÇAS



WORKSHOP para Tesoureiros de Igrejas



**IGREJA
PRESBITERIANA
DO BRASIL**

**A Igreja cresce
na fidelidade dos justos.**

**TESOURARIA
SUPREMO CONCÍLIO**





IGREJA PRESBITERIANA DO BRASIL

TESOURARIA DO SUPREMO CONCÍLIO:

SGAS 906 – Conjunto A – Lote 8

Asa Sul – Brasília-DF – CEP: 70390-060

Fone: +55 (61) 3247-7706

Site: www.tesourariaipb.org.br

E-mail: tesouraria.sc@ipb.org.br