

IGREJA
PRESBITERIANA
DO BRASIL

Relatório Anual 2010

Tesouraria SC/IPB

Por dentro das finanças



Workshop para Tesoureiros de Igreja

INFORMAÇÕES: Tesouraria SC/IPB



IGREJA
PRESBITERIANA
do BRASIL

“Deu-lhes ordem, dizendo: Assim, andai no temor do Senhor, com fidelidade e inteireza de coração” 2Cr 19:9

É com o coração cheio de graças que chegamos ao dia de fazer o Relatório Anual da Tesouraria, onde podemos ver as maravilhas que, durante o ano, recebemos do Senhor nosso Deus. Agradecemos a Ele e ao plenário do Supremo Concílio a confiança depositada em nossa pessoa para administrar as finanças da Igreja Presbiteriana do Brasil, ao nos reeleger tesoureiro para mais um mandato de quatro anos. Um privilégio tão grande que tudo o que viermos a realizar será muito pequeno por tão grande honra.

Aqui, reunimos as principais informações econômico-financeiras do ano de 2010, além de consolidar números e dados, utilizando o recurso de gráficos que dão às Igrejas a oportunidade de conhecer a situação real das finanças da IPB. A importância deste relatório se resume em oferecer transparência da administração na utilização dos dízimos das Igrejas federadas.

O aumento de 16% na arrecadação de dízimos em relação ao ano anterior e de 9,5% em relação ao orçado confirma positivamente as ações implementadas e este índice mantém o crescimento mínimo de 16% nos últimos quatro anos. Cerca de 200 novas Igrejas passaram a enviar seus dízimos no ano de 2010.

O site da Tesouraria está totalmente reformulado, permitindo download de modelos, como cômputos pastorais e rpa, a leitura de informações necessárias, tudo de modo mais ágil. O mesmo já contempla uma série de benefícios reivindicados pelos participantes dos workshops.


Devido as reuniões do Supremo Concílio realizamos apenas dois workshops, um em Cuiaba (MT) e outro em Belém (PA), ambos com expressiva participação dos pastores e tesoureiros.

Ao final do relatório encontramos neste ano um ranqueamento das 100 maiores contribuições de Igrejas, bem como a relação dos presbitérios em que 100% das igrejas jurisdicionadas remeteram as suas contribuições.

Houve considerado aumento no patrimônio social e a reserva técnica vem se recompondo.

Aqui, a minha gratidão a Deus por aqueles que trabalham com afinco ao nosso lado, na Tesouraria da IPB, uma equipe nota dez. Também agradeço ao Senhor Deus porque pela fidelidade das Igrejas jurisdicionadas que cumprem o dever constitucional e bíblico é que podemos realizar melhor o nosso trabalho, na Igreja Presbiteriana do Brasil em todas as suas áreas. Assim, participamos juntos da edificação do corpo de Cristo, que nos concedeu a oportunidade do trabalho na sua obra, “com vistas ao aperfeiçoamento dos santos para o desempenho do seu serviço”, na esperança de alcançarmos a unidade na fé, a perfeita varonilidade e a medida da estatura da plenitude do nosso Senhor, para a glória de Deus pai.

Veja a seguir o relatório das bênçãos alcançadas.


Presb. Renato Piragibe
Tesoureiro SC-IPB

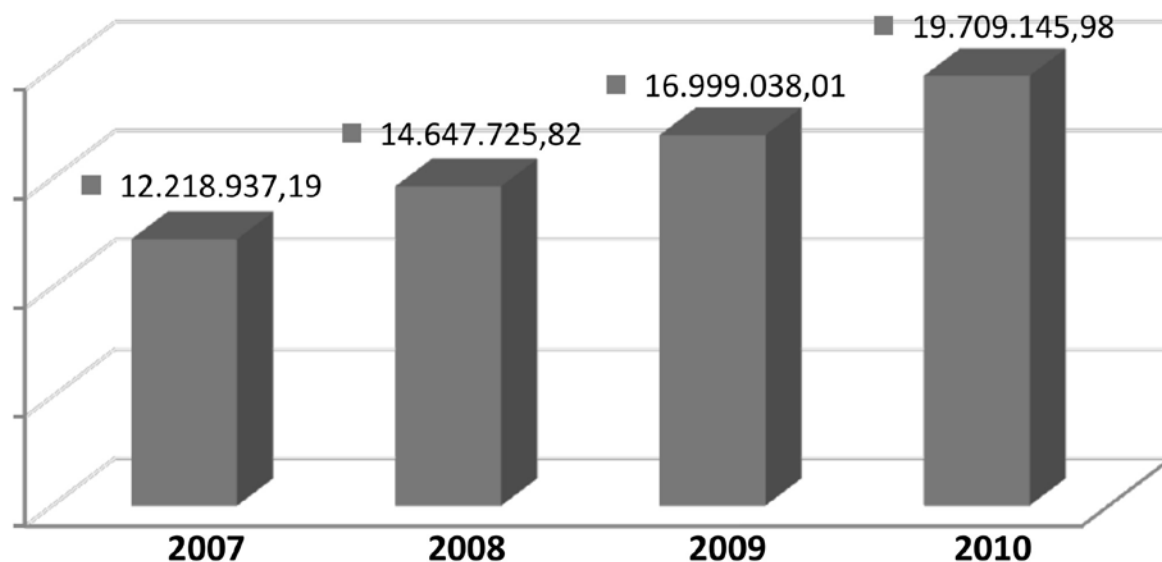


1. ALÉM DOS NÚMEROS

1.1 - DÍZIMOS: Arrecadação mensal de 2007 a 2010 em Reais.

MÊS	DÍZIMOS			
	2010	2009	2008	2007
Janeiro	1.267.427,57	1.266.097,07	1.153.091,66	972.957,30
Fevereiro	1.365.338,43	1.178.814,63	1.128.289,07	843.668,44
Março	1.655.995,18	1.411.199,08	1.098.206,56	950.369,50
Abril	1.497.789,76	1.413.729,28	1.181.288,28	947.356,11
Mai	1.581.242,25	1.256.781,79	1.063.825,49	1.030.106,42
Junho	1.591.550,01	1.491.170,00	1.197.401,32	959.848,28
Julho	1.507.104,17	1.439.761,50	1.187.286,71	984.611,05
Agosto	1.653.572,86	1.360.233,07	1.115.435,47	1.131.568,66
Setembro	1.724.011,60	1.426.721,86	1.372.459,62	973.900,68
Outubro	1.705.645,24	1.414.081,84	1.276.757,54	1.108.410,93
Novembro	2.061.862,38	1.466.628,63	1.238.088,72	1.138.879,71
Dezembro	2.097.606,53	1.873.819,26	1.635.595,38	1.177.260,11
TOTAL	19.709.145,98	16.999.038,01	14.647.725,82	12.218.937,19

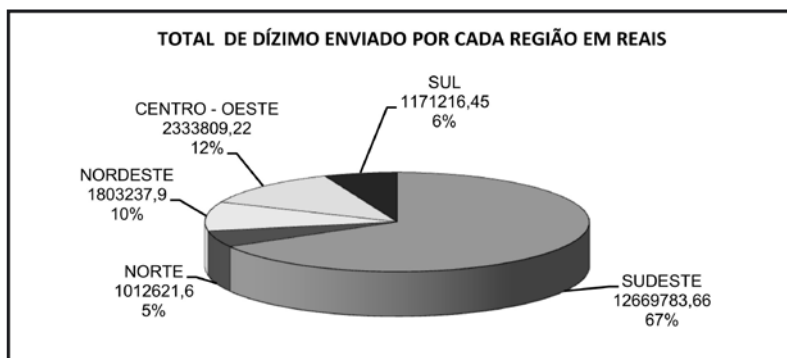
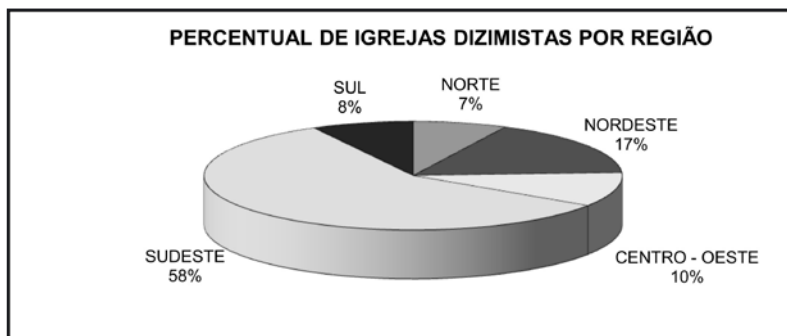
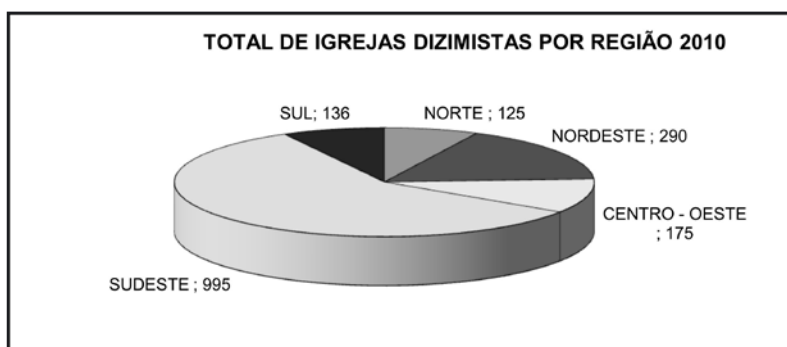
ARRECADAÇÃO DE DÍZIMOS DE 2007 A 2010 (Em Reais)



1.2 - DADOS ESTATÍSTICOS

1.2 - DADOS ESTATÍSTICOS

Número de Igrejas cadastradas até 2010	2.708
Número de Igrejas identificadas que remeteram dízimos em 2010	1.721
Número de Igrejas identificadas que remeteram dízimos em 2009	1.486
Número de Igrejas Cadastradas em 2010	59
Número de Igrejas Dizimistas não identificadas (projeção)	98
Missionários da JMN pagos pela Tesouraria	73
Missionários pagos parceria JMN / Presbitério	123
Funcionários da IPB contratados com regime CLT	105



2. NOSSA MISSÃO - outras informações

2.1 - Benefícios

Administração	1.268.831,48
Reuniões (CE/SC/ Comissões Especiais)	1.349.699,83
Ensino Teológico	7.878.676,96
Missões e Evangelizações	11.652.903,88
JMN	5.705.664,39
APMT	1.888.013,79
CNE	1.940.004,91
PMC	2.119.220,79
Força de Integração	347.535,81
Educação Secular	78.294,19
Ação Social	445.058,22
Rede Presbiteriana de Comunicação	390.613,86
Diversos	970.527,67
Total 1	24.382.141,90
Aumento do Imobilizado	1.958.088,06
Aumento do Realizável a Longo Prazo (Fundo de Amortização e Construção / Projeto Capela / Aplicações Financeiras)	2.956.558,36
Redução do Circulante Líquido	(445.945,31)
Aumento do Passivo Exigível a Longo Prazo	(4.423,36)
Total 2	4.464.277,75
Grande Total	28.846.419,65


DÍZIMOS AO SUPREMO CONCÍLIO

Solicite o boleto bancário na Tesouraria da IPB
Ou emita o boleto através do Site www.tesourariaipb.org.br



IGREJA
PRESBITERIANA
DO BRASIL

Remessas de Dízimos por Igrejas e Sínodos



www.ksars.org

Remessas dos Dízimos por Igrejas (Valores Expressos em Real)

IGREJAS	2010	2009	IGREJAS	2010	2009
SAC - ACRE	73.126,79	58.976,35	Palmares	-	-
PRAC - Acre	42.086,50	35.276,78	Pombos	1.000,00	-
Acrelândia	-	-	Vitória de Santo Antão	-	-
Assis Brasil (Cong.)	315,00	325,00	SAS - ALAGOAS-SERGIPE	227.428,31	158.978,70
Bairro Bahia	-	-	PRAL - Alagoas	42.450,32	38.481,68
Extrema (Parceria JMN)	-	81,90	Arapiraca	4.101,00	3.183,00
Floresta	32.409,50	27.576,88	Batalha	3.693,00	3.666,00
Nova Califórnia (Parceria JMN)	-	-	Farol	34.522,97	30.366,18
Rio Branco	9.362,00	7.293,00	Tabuleiro 1ª	-	1.245,00
Senador Guimar	-	-	Santana do Ipanema	133,35	21,50
PRRB - Rio Branco	20.039,50	19.493,87	PCEN - Centro de Alagoas	18.473,77	10.119,11
Bairro Aviário	18.076,00	14.660,00	Ebenézer	-	-
Placas	-	-	Jacintinho	3.705,65	2.380,00
Universitário	1.963,50	4.833,87	Maceió	1.650,00	1.800,00
Humaitá	-	-	Maceió 7ª	9.702,00	1.152,00
PVJU - Vale do Juruá	11.000,79	4.205,70	Nove de Dezembro	2.966,12	3.887,11
Betel	4.764,00	3.675,00	Penedo	-	-
Cruzeiro do Sul	4.156,04	530,70	Palmeiras dos Índios	450,00	900,00
Mancio Lima (Cong.)	2.080,75	-	PFSS - Filadélfia Sudeste de Sergipe	15.539,47	7.699,54
Rodrigues Alves	-	-	Cristianópolis	1.259,90	534,00
Sena Madureira	-	-	Estância	-	2.000,00
SAP - AGRESTE SUL DE PERNAMBUCO	21.193,27	32.944,86	Fazenda Nova	490,00	2.783,00
PAPE - Agreste de Pernambuco	2.426,40	2.903,20	Filadélfia da Rua da Palha	-	271,05
Cachoeira Dantas	-	-	Filadélfia de Aracajú	-	-
Belo Jardim	1.539,00	1.246,90	Filadélfia de Boquim	-	210,00
Ebenézer	-	-	Filadélfia de Estância	13.378,57	-
Lajedo	797,40	1.656,30	Filadélfia de Santa Luzia do Itanhi	-	1.620,49
São Bento do Una 1ª	-	-	Filadélfia de Tobias Barreto	-	-
São Bento do Una 2ª	-	-	Filadélfia de Umbaúba	-	-
São João (Cong.)	90,00	-	Filadélfia Tapera da Serra	-	281,00
Canhotinho	-	-	Salgado	-	-
PRCR - Caruaru	7.832,42	25.930,66	São Domingos (Cong.) (Parceria JMN)	411,00	-
Avenida Rio de Janeiro	-	-	PSER - Sergipe	53.056,29	41.310,17
Barra de Guabiraba	-	-	Aracaju	31.099,03	25.726,19
Boa Vista	-	-	Ebenézer	-	-
Bonito	3.979,44	3.767,42	Itabaiana	-	-
Cachoeirinha	-	-	Itaporanga da Ajuda	5.767,98	-
Caiuca	-	-	Monte Sinai	-	-
Central de Caruaru	-	19.569,00	Povoado Machado	-	-
Caruaru 4ª	2.300,00	1.592,00	Sergipe 1ª	-	1.809,00
Gravatá	-	-	Sião	16.189,28	13.774,98
Gravatá 2ª	1.552,98	1.002,24	Treze de Maio	-	-
PSPN - Sul de Pernambuco	10.934,45	4.111,00	PSSE - Sul de Sergipe	97.908,46	61.368,20
Araguaina 2ª	5.276,45	-	Arajua (Cong.) (Parceria JMN)	818,65	534,46
Catende	2.031,00	2.009,00	Betésda	-	-
Colônia Leopoldina	2.627,00	2.102,00	Caninde de São Francisco	937,00	1.464,46
Cortes	-	-	Carira (Cong.)	473,21	-
Moreno	-	-	Central de Estância	-	-
			Colônia Treze (Parceria JMN)	863,66	442,92

Remessas dos Dízimos por Igrejas (Valores Expressos em Real)

IGREJAS	2010	2009	IGREJAS	2010	2009
Doze de Agosto	82.466,00	55.372,00	Ipitanga	7.732,60	6.404,95
Itabaianinha (Parceria JMN)	711,14	691,18	Jiribatuba	2.623,65	2.741,20
Japoatã (Cong.)	1.612,70	-	Maranata	3.410,00	3.409,00
Jardim das Oliveiras	4.080,92	456,52	Memorial da Barra	-	-
Neopolis (Cong.)	348,00	-	Metropolitano do Stiep	1.230,00	2.861,00
Pedrinhas	2.832,08	2.406,66	Santo Amaro (Parceria JMN)	2.049,72	3.555,50
Poço Redondo (Cong.)	300,60	-	São Francisco do Condé (Parceria JMN)	-	17,50
Propriá	-	-	Três Manguieras	416,00	1.313,13
Riachão do Dantas	-	-	2 de julho	1.390,00	2.590,00
Simão Dias	2.464,50	-			
SAT - ARAGUAIA TOCANTINS	125.584,56	69.350,12	PSCB - Central da Bahia	13.097,50	9.620,85
PCRS - Ceres	39.446,77	35.936,61	Betel de Feira de Santana	2.264,25	-
Ceres	22.527,00	29.272,06	Ipirá	4.945,00	4.130,00
Jardim Petrópolis	8.295,51	-	Itaberaba	3.371,25	3.487,35
Jardim Sorriso	1.310,00	-	Parque Ipê	2.517,00	2.003,50
Nova Glória	7.314,26	6.664,55			
Rialma	-	-	PRSO - Soteropolitano	59.081,95	43.716,71
Rubiataba	-	-	Aliança	-	-
Uruana	-	-	Betshalon	1.182,00	1.692,00
Aragua	-	-	Brotas	16.184,00	4.770,00
			Caminho	-	-
PLSM - Lago Serra da Mesa	19.894,60	8.897,28	Castelo Branco	2.279,14	6.413,40
Barro Alto (Cong.)	1.955,67	-	Moriá	20.241,02	19.129,31
Bairro Carrilho	5.631,00	4.723,28	Portão	-	-
Campinorte	1.730,93	-	Lauro de Freitas 1ª	6.264,79	-
Central de Goianésia	7.793,00	1.182,00	Periperi	12.931,00	11.712,00
Crixas	-	-			
Jardim Atlântico	-	456,00	SBR - BAURU	430.800,33	345.214,18
Mara Rosa	-	-	PBRU - Bauru	118.474,25	111.086,98
Niquelândia	2.784,00	2.536,00	Aliança	12.234,00	15.022,00
Uruaçu	-	-	Bauru 1ª	44.128,64	41.699,18
Uruaçu 2ª	-	-	Bela Vista	8.373,01	7.872,39
			Calvário	2.862,78	-
PNGO - Norte Goiano	66.243,19	24.516,23	Duartina (Cong.)	6.010,29	7.240,98
Araguaçu	2.472,36	81,00	Iacanga	-	-
Formoso	4.467,40	-	Pederneiras	15.531,49	13.486,06
Minaçu	21.516,50	10.189,00	Pirajuí	-	-
Palmeirópolis	3.581,69	-	Piratininga	13.775,00	16.856,00
Porangatu	8.000,00	-	Redentor	4.906,54	-
São Miguel do Araguaia	15.586,34	7.766,00	Reginópolis	6.821,00	4.420,00
Vila Operaria	10.618,90	6.480,23	Vila Industrial (Cong.)	3.831,50	4.490,37
SBA - BAHIA	229.187,63	193.131,48	PRMA - Marília	38.158,34	31.528,19
PSBA - Bahia	157.008,18	139.793,92	Araçatuba	12.522,00	11.662,00
Bahia	99.420,00	88.096,00	Betânia de Araçatuba (Cong.)	494,90	2.692,70
Boca do Rio	2.578,40	3.193,35	Filadélfia de lins	-	-
Cachoeira	7.394,00	6.965,00	Filadélfia de Marília	-	-
Camaçari	377,00	2.387,00	Garça	-	-
Dias Dávila (Cong.)	1.486,71	-	Guararapes	2.853,16	2.222,20
Entre Rios	-	-	Lins	-	-
Fazenda Grande	2.443,17	202,00	Marília	-	-
Herança Reformada	24.456,93	16.058,29	Marília 2ª	8.165,00	4.803,00
			Marília 3ª	2.376,00	-
			Martinópolis 2ª	11.747,28	10.148,29

Remessas dos Dízimos por Igrejas (Valores Expressos em Real)

IGREJAS	2010	2009	IGREJAS	2010	2009
Ocaucu 1ª	-	-	Esmeraldas 1ª	1.471,17	3.281,45
PPRP - Presidente Prudente	53.027,46	32.182,77	Jardim Canaã (Cong.)	-	1.245,83
Adamantina	6.285,00	5.309,00	Jardim das Oliveiras	1.150,00	8.038,00
Andradina	3.440,83	2.844,84	Jardim Vitória	200,00	-
Central Presidente Prudente	3.000,00	3.000,00	Nova Floresta (Cong.)	1.815,00	1.140,00
Cohab	1.265,03	-	Nova Lima	12.736,00	7.900,00
Dracena	1.950,00	4.798,00	Pampulha	18.526,95	17.483,99
Martinópolis	-	-	Paraíso	5.206,40	6.615,80
Presidente Epitácio	14.924,02	5.332,44	Sabarã (Cong.)	1.800,00	1.284,06
Santo Anastácio	-	-	Serra	-	-
Teodoro Sampaio	10.035,35	8.670,75	PRIN - Inconfidentes	18.905,50	17.510,70
Vila Geny	-	-	Carandai	4.523,00	4.021,00
Vila Industrial	12.127,23	2.227,74	Congonhas	-	-
PRIP - São José Rio Preto	162.453,88	117.129,38	Conselheiro Lafaiete	-	-
Catanduva	-	-	Ebenézer - Mariana	-	-
Diniz	12.000,00	9.400,00	Filadélfia	-	-
Jardim das Oliveiras (Cong.)	1.600,00	2.549,00	Marcela	2.352,00	2.870,00
Jardim das Vitorazzo (Cong.)	3.734,16	2.462,34	Ouro Branco	12.030,50	10.619,70
Mirassol	5.879,78	6.614,93	Pedra do Sino	-	-
Nova Canaã	2.056,00	1.399,00	São João Del Rei	-	-
Nova Jerusalém	-	-	PSBH - Sudoeste Belo Horizonte	23.096,38	33.720,39
São José do Rio Preto 2ª	17.975,50	17.527,72	Desterro de Entre Rios	-	-
São José do Rio Preto	119.208,44	77.176,39	Jardim América	-	-
PRVT - Votuporanga	58.686,40	53.286,86	Maanaim	12.447,22	13.817,44
Fernandópolis	-	-	Região Sul	6.446,65	16.349,00
Filadélfia de Fernandópolis	22.499,00	21.806,00	Santa Cruz	-	-
Ilha Solteira	-	-	Sion	4.202,51	3.553,95
Jales	-	-	Vespasiano	-	-
Pereira Barreto (Parceria JMN)	2.569,40	3.372,86	SBS - BRASÍLIA	700.444,05	532.845,67
Tanabi	-	-	PANM - Alto Noroeste Mineiro	6.250,95	2.548,05
Votuporanga	33.618,00	28.108,00	Buritis	2.887,00	-
SBH - BELO HORIZONTE	394.598,83	405.109,28	Cabeceira Grande	3.363,95	2.548,05
PALT - Alterosas	126.202,95	93.122,31	Unai	-	-
Alto Vera Cruz	5.700,00	2.812,00	Unai 2ª	-	-
Bairro Nazaré	21.632,61	5.174,83	PBSA - Brasília	429.782,84	363.173,93
Belo Horizonte 6ª	60.690,78	49.449,78	Brasília	147.000,00	132.000,00
Itabira	-	-	Jardim Botânico	-	-
João Monlevade	11.727,67	11.017,78	Lago Sul	-	-
Manancial	8.723,62	6.981,10	Nacional	260.327,04	215.708,93
Nova Era	-	-	São Sebastião 1ª	22.455,80	15.465,00
Nova Vista	7.361,00	8.869,00	São Sebastião 2ª	-	-
Sabarã	5.246,27	2.138,21	PRBN - Brasília Norte	38.218,37	21.996,00
Santa Bárbara	5.121,00	6.679,61	Alvorada	23.541,00	9.996,00
PBHZ - Belo Horizonte	226.394,00	260.755,88	Alvorada do Norte	-	-
Bairro Belém (Cong.)	515,00	555,00	Lago Norte	14.677,37	12.000,00
Bairro Belvedere	68.187,48	22.127,25	Planalto	-	-
Belo Horizonte 1ª	114.786,00	191.084,50	PNOM - Noroeste de Minas	4.800,00	3.700,00
Belo Horizonte 4ª	-	-	Ebenézer Três Marias	4.800,00	3.700,00
Caete	-	-			

Remessas dos Dízimos por Igrejas (Valores Expressos em Real)

IGREJAS	2010	2009	IGREJAS	2010	2009
João Pinheiro	-	-	Caldas Novas	-	-
Paracatu	-	-	Crimeia Leste	7.384,76	2.418,00
Paracatu 2ª	-	-	Jardim Guanabara (Cong.)	3.154,85	1.740,49
Paracatu 3ª	-	-	Jardim Novo Mundo	3.390,00	3.195,65
Paracatu 4ª	-	-	Morrinhos (Cong.)	2.276,70	1.524,80
PRPB - Pioneiro de Brasília	193.049,29	128.112,69	Parque das Laranjeiras	-	-
Bethesda	4.887,94	-	Redenção	-	-
Cruzeiro 1ª	-	-	Vila Nova	59.430,32	56.515,76
Candangolândia	-	-	PMGN - Metropolitano de Goiânia	43.719,68	65.736,45
Guará I	42.580,96	16.292,96	Graça e Vida	-	-
Guará II	102.074,55	71.738,81	Luz	-	-
Guará 3ª	-	-	Maranatha	33.885,00	59.498,00
Pioneira Brasília	13.013,99	11.200,40	Vila Morais	600,00	-
Pioneira Brasília (Cong.)	3.832,22	3.714,01	Piracanjuba	5.477,17	-
Setor Sudoeste	26.659,63	25.166,51	Vila Concórdia	799,00	3.194,70
PVAP - Vale Paranã	28.342,60	13.315,00	Recanto das Minas Gerais	2.958,51	3.043,75
Alto Paraíso de Goiás	10.300,00	12.000,00	POSG - Oeste de Goiânia	66.771,85	55.472,85
Formosa	18.042,60	1.315,00	Betânia	9.656,90	4.324,80
Sobradinho	-	-	Ebenezer	3.624,00	634,00
Campos Belos	-	-	Filadélfia de Trindade	3.930,95	3.698,19
SBC - BRASIL CENTRAL	608.713,42	477.722,87	Finsocial	8.781,00	7.397,66
PANA - Anápolis	136.119,64	89.548,92	Goiânia 2ª	19.137,00	22.542,50
Anápolis	8.900,00	7.200,00	Heitorai	4.056,00	2.738,70
Anápolis 4ª	-	-	Inhumas	7.786,00	-
Anápolis (Capela)	53.333,91	49.166,24	Itapuranga	-	686,00
Antioquia	3.599,00	1.006,00	União	9.800,00	13.451,00
Bom Pastor	6.316,00	5.948,00	PSGN - Sudoeste de Goiânia	22.082,18	19.300,76
Boas Novas	-	-	Alphaville	-	-
Ebenezer	14.229,25	1.665,00	Bethel	3.413,00	3.774,00
Orvalho do Hermon	-	-	Campinas	-	-
Pioneira	15.914,00	13.713,00	Canaã	1.786,85	5.354,79
Setor Sul	-	-	Jardim América	-	-
Sheknah	-	-	Jardim Alto Paraíso	2.778,00	-
Vila Formosa	33.827,48	10.850,68	Novo Horizonte	14.104,33	10.171,97
PGNA - Goiânia	258.780,44	175.596,58	Peniel	-	-
Ágape (Cong.)	736,20	-	SCP - CAMPINAS	861.358,11	734.570,49
Beréia	3.862,11	-	PAMR - Americana	184.474,26	148.035,40
Cromínia	8.000,00	-	Betânia - Sta Bárbara D'Oeste	3.620,16	2.766,95
Goiânia 1ª	147.932,00	158.608,25	Betel - Americana	2.910,00	1.734,00
Goiânia (Capela)	4.500,00	-	Central de Americana	73.446,73	49.545,05
Jaó	35.289,68	-	Cidade Nova	4.997,67	1.943,02
Parque Real	783,00	-	Filadélfia Americana	31.606,16	28.706,92
Pontalina (Cong.)	13.325,00	1.713,80	Jardim Guanabara	8.662,63	8.402,80
Senador Canedo 1ª	-	851,00	Jardim Ipiranga	5.062,62	6.230,23
Setor Bueno	30.576,72	-	Jardim das Oliveiras	4.259,30	4.836,00
Setor Pedro Ludovico	13.775,73	14.423,53	Monte Carmelo	9.697,10	8.789,08
Setor Universitário	-	-	Moriah	9.698,26	5.998,00
PLGN - Leste de Goiânia	81.239,63	72.067,31	Nova Odessa	2.265,00	-
Bela Vista de Goiás	5.603,00	6.672,61	Sumaré	20.978,63	20.673,35
			Sumaré 2ª	7.270,00	8.410,00

Remessas dos Dízimos por Igrejas (Valores Expressos em Real)

IGREJAS	2010	2009	IGREJAS	2010	2009
PCPN - Campinas	233.219,87	194.980,59	PRCL - Rio Claro	37.835,30	46.473,91
Aliança	14.179,53	-	Batovi	12.983,30	10.639,95
Barão Geraldo	19.851,74	16.801,98	Betânia	-	-
Campinas	104.053,18	96.657,74	Betsaida	-	887,36
Esmeraldina	-	300,00	Boa Vista do Jacaré	-	-
Hortolândia	-	-	Centenário Rio Claro	-	-
Jardim Aeroporto	1.200,00	1.700,00	Cidade Santa Gertrudes	-	15.463,60
Jardim Conceição	13.103,03	14.059,08	Cidade de São Pedro	-	-
Jardim Flamboyant	-	8.100,00	Kairós	-	1.750,00
Jardim Garcia	5.510,87	5.350,00	Rio Claro 1ª	1.500,00	-
Jardim Guanabara	44.817,00	40.746,00	Rio Claro 2ª	-	-
Jardim Licinia	19.552,00	-	Rio Claro 3ª	23.352,00	17.733,00
Jardim Paranapanema	-	-	São Pedro	-	-
Jardim Santa Mônica	-	-	PSBO - Santa Barbara D'Oeste	119.761,19	97.310,93
Monte Mor	-	-	Betel - Santa Bárbara D'Oeste	-	-
Nova Aliança	-	1.382,99	Capivari	7.490,32	3.284,88
Novo Campos Elíseos	-	-	Jardim América	8.692,83	8.444,00
Parque Taquaral	3.965,00	4.422,00	Luz do Mundo	14.805,00	13.818,00
Vila Marieta	6.987,52	5.460,80	Nova Vida	6.666,18	6.438,15
PLME- Leme	56.799,63	45.837,12	Piracicaba	25.358,50	18.350,00
Araras	21.670,94	18.730,70	Piracicimirim	16.276,00	15.414,60
Jardim das Oliveiras	9.565,92	4.502,42	Santa Bárbara D'Oeste	30.001,70	28.476,66
Jardim Fátima	2.902,00	2.490,40	Shalom	3.872,19	3.084,64
Leme	14.907,00	14.272,00	Vila Linópolis	6.598,47	-
Monte Sião	3.305,70	1.419,63	PSCL - São Carlos	80.429,36	62.140,05
Manancial de Leme	4.448,07	4.421,97	Bariri	-	-
Pirassununga	-	-	Barra Bonita	-	-
PLMR - Limeira	112.594,87	98.604,71	Bela Vista São Carlos	-	-
Bethel	7.573,24	8.099,00	Brotas	1.800,00	1.800,00
Cordeirópolis	-	-	Dois Córregos	-	-
Cosmópolis	3.018,00	-	Filadélfia São Carlos	26.002,66	23.695,97
Ebenezer (Cong.)	7.597,78	5.599,09	Ibaté	-	-
Jardim Aeroporto	2.468,00	3.401,00	Itapuí	-	-
Jardim Cavinato	-	-	Jaú	40.447,08	32.897,00
Jardim Santana	6.831,00	-	Rocha Eterna de Jaú	-	-
Jardim São Paulo	370,00	6.741,00	São Carlos	11.168,41	-
Jardim Vista Alegre	-	-	Torrinha	1.011,21	3.747,08
Limeira	59.595,00	52.133,00	Vicente de Carvalho	-	-
Maanaim	13.904,75	12.968,22	SCJ - CARAJÁS	84.978,92	85.757,65
Shalom	-	-	PRCA - Carajás	31.788,82	31.159,25
Vila Rosália	11.237,10	9.663,40	Água Azul do norte (Cong.) (Parceria JMN)	1.172,65	800,93
PMCP- Metropolitano de Campinas	36.243,63	41.187,78	Central de Redenção	-	-
Ebenezer - Vila Industrial	20.928,00	20.820,00	Conceição do Araguaia	-	-
Itatiba	15.315,63	13.316,66	Confresa (Cong.)	1.617,03	585,95
Jardim Nova Europa	-	-	Floresta do Araguaia (Cong.) (Parceria JMN)	-	119,60
Nova Jerusalém	-	-	Redenção	553,12	6.287,47
Paulínia	-	-	Rio Maria (Cong.) (Parceria JMN)	3.215,69	3.124,10
Peniel	-	7.051,12	Santana do Araguaia (Cong.) (Parceria JMN)	7.517,38	5.414,22
Serra Negra	-	-	Tocantinópolis	427,35	644,97
Sousas	-	-	Vila Rica	-	-
Valinhos	-	-			

Remessas dos Dízimos por Igrejas (Valores Expressos em Real)

IGREJAS	2010	2009	IGREJAS	2010	2009
Xinguara	17.285,60	14.182,01	PRCE - Centenário Espírito-Santense	19.053,00	22.200,00
PCPP - Centenário do Presbiterianismo no Pará	28.710,48	40.736,20	Bandeirantes	109,00	-
Canaã dos Carajás (Parceria JMN)	1.815,55	979,48	Campo Grande 1ª	6.625,00	7.425,00
Curionópolis (Parceria JMN)	4.734,00	3.491,00	Central de Campo Grande	5.139,00	5.169,00
Eldorado dos Carajás (Cong.) (Parceria JMN)	753,00	229,00	Gileade	4.590,00	5.228,00
Ourilândia do Norte (Parceria JMN)	4.091,00	12.006,46	Jardim das Oliveiras	844,00	1.827,00
Parauapebas	-	7.714,94	São Geraldo	-	-
Paz	1.081,50	476,00	Shekinah	1.746,00	2.551,00
São Félix do Xingú	554,43	-	PCES - Central Espírito Santo	327.822,63	314.788,82
São Geraldo do Araguaia	15.681,00	15.710,32	Andorinhas	14.853,96	11.334,71
Tucumã (Cong.) (Parceria JMN)	-	129,00	Central de Jacaraípe	8.825,00	8.430,00
PLTA - Leste da Transamazônica	24.479,62	13.862,20	Goiabeiras	-	-
Filadélfia	14.815,22	13.862,20	Jardim Camburi	21.427,56	26.091,78
Goianésia	397,46	-	Jardim da Penha	13.063,70	13.617,30
Jacunda	9.266,94	-	Manancial	8.858,42	-
Nova Marabá	-	-	Mata da Praia	62.695,33	68.562,27
Pacajá	-	-	Praia do Canto	4.549,67	12.028,66
Tucuruí	-	-	Santa Tereza	-	-
SCR - CARIOCA	102.149,54	94.659,30	Tabuazeiro	-	-
PCRA - Carioca	35.841,32	32.514,40	Vitória 2ª	5.969,69	8.224,10
Anchieta 3ª	-	-	Vitória 1ª	187.579,30	166.500,00
Bangu	-	-	PRCC - Centro Capixaba	32.957,38	22.540,51
Centenário	-	-	Betesda	-	-
Isadora II	3.829,50	-	Jacaraípe 1ª	9.279,00	6.631,00
Jardim Camará	-	-	José de Anchieta	9.945,00	3.300,00
Nova Canaã	-	155,00	Laranjeiras	-	-
Padre Miguel	5.060,00	1.077,00	Nova Carapina	13.733,38	12.609,51
Parque Anchieta	-	-	PRGU - Guarapari	37.745,12	16.468,91
Piraquara	25.225,82	25.651,40	Bairro Universal	6.029,00	3.589,00
Retiro	-	-	Guarapari 1ª	26.160,00	8.448,00
Rio da Prata	1.726,00	5.631,00	Nova Betania	744,00	-
Vila Nova de Realengo	-	-	Praia do Morro	4.812,12	4.431,91
PNOR - Novo Oeste Rio	13.058,03	17.571,65	Viana 1ª	-	-
Coqueiros	-	-	PRNL - Norte Litoraneo	66.024,13	27.928,45
Central de Senador Camará	5.123,03	10.091,65	Aracruz	-	-
Santíssimo	-	-	Aracruz 2ª	-	-
Senador Camará	1.240,00	1.300,00	Coqueiral	-	-
Vila Kennedy	2.715,00	3.155,00	João Neiva	-	-
Vila Terra Brasil	3.980,00	3.025,00	Linhares 1ª	27.860,00	21.207,45
PORJ - Oeste Rio de Janeiro	53.250,19	44.573,25	Linhares 2ª	38.164,13	6.721,00
Água Branca	8.068,22	8.071,85	Santa Cruz	-	-
Anchieta 1ª	30.188,23	30.203,95	PRSE - Serrano Espiritossantense	53.535,57	32.509,97
Anchieta 2ª	3.948,00	-	Bairro de Fátima	20.584,08	17.025,73
Itapeerica	-	-	Barcelona (Cong.)	3.979,44	2.733,53
Jardim Colorado	-	-	Carapina	11.610,73	-
Nova Canaã (Cong.)	1.551,00	-	Manoel Plaza	11.745,60	9.650,59
Realengo	9.494,74	6.297,45	Novo Horizonte	3.440,00	1.320,00
SCE - CENTRAL ESPIRITOSSANTENSE	892.097,82	773.196,10	Serra	-	-
			Taquara II (Cong.)	2.175,72	1.780,12

Remessas dos Dízimos por Igrejas (Valores Expressos em Real)

IGREJAS	2010	2009	IGREJAS	2010	2009
PSES - Sudeste Espírito Santo	81.673,26	80.394,54	PMCR - Metropolitano de Recife	4.118,00	4.303,50
Betel	-	-	Memorial da Alagoa do Araçá	-	-
Campo Verde	10.907,38	4.231,04	Memorial de Jaboatão	-	-
Flechal 2	4.910,00	3.250,00	Memorial do Curado IV	-	-
Itaciba	24.626,00	24.951,00	Memorial IPSEP	4.118,00	4.303,50
Jardim América	-	6.290,00			
Nova Brasília	16.055,48	12.976,65	SCA - CENTRO AMÉRICA	158.516,36	85.066,43
Porto de Santana	8.859,95	9.167,27			
Santana	16.314,45	19.528,58	PCAM - Centro América	87.808,62	18.987,66
			Adonai	6.478,33	-
PRVV - Vila Velha	273.286,73	256.364,90	Areão	54.966,18	10.058,01
Alecrim (Cong.)	3.066,63	1.056,51	Betel Dom Aquino	2.900,06	-
Araçás	9.278,98	10.869,00	Cerejeiras	1.923,69	-
Aribiri	3.739,42	3.887,69	Ebenézer	11.408,67	8.459,65
Ataide	2.889,70	-	Filadélfia	9.151,89	-
Cobilândia	21.059,79	24.585,27	Jardim Paulista	550,00	470,00
Filadélfia	-	1.211,50	Monte Sinai (Cong.)	429,80	-
Glória	36.641,61	29.667,95			
Itaparica	-	-	PRON - Rondonópolis	30.596,53	56.093,41
Jaburuna	23.362,00	18.482,00	Bairro Operário	3.345,30	5.085,48
Jardim Colorado	32.591,00	24.025,00	Central de Rondonópolis	19.695,98	37.234,82
Manancial em Vila Velha	9.809,60	-	Guiratinga	-	-
Memorial	19.178,00	18.328,00	Jaciara	-	7.697,75
Nova Jerusalém	2.641,83	4.700,85	Juscimeira (Cong.)	7.555,25	3.671,36
Paul	12.216,65	15.756,45	Poxoréo	-	2.404,00
Praia da Costa	31.706,95	34.807,08	Primavera do Leste	-	-
Praia de Itaparica	5.823,00	10.680,00	Vila Aurora	-	-
Praia de Itapoã	10.297,50	10.600,00	Vila Operária	-	-
Rio Marinho	6.164,00	5.254,00			
Soteco (Cong.)	7.955,41	8.442,71	PVGD - Várzea Grande	40.111,21	9.985,36
Terra Vermelha	-	-	Asa Bela	-	-
Vale Encantado	6.096,08	5.642,53	Bairro Jardim Glória (Cong.)	2.904,10	-
Vila Garrido (Cong.)	3.234,73	-	Chapada Guimarães	3.765,00	6.202,51
Vila Velha	25.533,85	28.368,36	Cristo Rei	-	-
			Itapajé	-	-
SCB - CENTRAL PERNAMBUCO	64.900,84	58.298,98	Jardim Guanabara	-	-
			Paranatinga	3.808,10	3.782,85
PCPE - Centro de Pernambuco	57.894,34	53.995,48	Várzea Grande	29.634,01	-
Areias	12.963,00	2.777,00			
Barro (Cong.)	4.318,00	5.907,59	SCS - COSTA DO SOL	157.433,35	141.111,28
Boa Vista	-	-			
Caçote	2.383,50	-	PRCF - Cabo Frio	72.585,25	72.592,79
Jaboatão	5.000,00	12.900,00	Aquarius	13.234,52	4.549,96
Jardim São Paulo	6.396,37	6.000,00	Arraial do Cabo	-	-
Jardim Uchoa	3.794,80	4.301,00	Balneário	1.953,10	1.111,00
Sucupira	-	-	Cabo Frio	17.050,00	16.931,80
Tejipio	23.038,67	22.109,89	Cachoeiros de Macaé	-	877,80
			Casimiro de Abreu	7.900,75	13.180,83
PSPE - Litoral Sul de Pernambuco	2.888,50	-	Célula Mater (Cong.)	6.030,00	7.395,00
Barreiros	-	-	Jardim Canaã	150,00	-
Cabo	-	-	Jardim Esperança	5.313,05	-
Ponte dos Carvalhos	-	-	Jardim Flamboyant	9.415,00	6.441,70
Pontezinha	-	-	Peró	-	2.800,00
São José da Coroa Grande	2.888,50	-	São Pedro da Aldeia	-	4.097,00
Suapé	-	-	Saquarema 1ª	5.165,00	9.473,00

Remessas dos Dízimos por Igrejas (Valores Expressos em Real)

IGREJAS	2010	2009	IGREJAS	2010	2009
Silva Jardim (Cong.)	1.500,00	1.485,25	Marumbi	-	-
Tangará (Cong.)	350,00	743,90	Pguá	-	-
Vale da Benção	4.523,83	3.505,55	Paranaguá	-	-
PRCS - Costa do Sol	29.082,72	26.911,39	Pinhais	1.090,00	4.067,00
Araruama 1ª	2.353,00	3.133,00	Tarumã	12.000,00	9.000,00
Araruama 2ª	5.847,00	4.164,00	Vila Tingui	13.947,00	14.817,00
Campo Redondo	9.904,24	9.605,39	Vila Ipê	-	-
Iguaba Grande	9.614,04	10.009,00	SDC - DO CEARÁ	131.002,96	126.293,53
Iguabinha (Cong.)	1.364,44	-	PCEA - Ceará	87.482,12	101.390,30
PRMC - Macaé	55.765,38	41.607,10	Betania	-	-
Barra de Macaé	-	-	Fortaleza 1ª	56.119,35	80.625,80
Barra do Sana	-	-	Maranata	-	-
Cidade Praiana	2.995,30	4.000,00	Maraponga	18.452,00	18.910,00
Córrego do Ouro	-	-	Messejana	-	-
Frade	7.887,00	7.362,42	Nova Jerusalém	11.178,77	-
Macaé	30.000,00	22.500,00	Russas	1.732,00	1.854,50
Macaé 2ª	5.372,00	2.788,68	PCCE - Central do Ceará	4.515,05	2.251,95
Maria Mendonça	6.265,00	3.956,00	Acopiara	697,00	523,50
Pedra Branca	-	-	Cedro	-	375,00
Rio das Ostras	3.246,08	-	Ebenézer	-	-
Sana	-	1.000,00	Exodo	889,05	1.009,45
SCT - CURITIBA	186.740,54	181.680,18	Iguatu	272,00	-
PARC - Araucárias	3.262,50	2.700,40	Parambu	1.853,00	-
Araucária	-	-	Taua	-	-
Boqueirão	-	-	Várzea Alegre 2ª	804,00	344,00
CIC - Cidade Industrial	-	-	PFOR - Fortaleza	7.204,44	1.052,90
Rio Negro	3.262,50	2.700,40	Boa Esperança	-	-
PCTB - Curitiba	119.955,25	104.521,07	Nova Canaã	-	161,00
Boa Vista	-	2.521,07	Pajuçara	4.642,00	891,90
Champagnat	300,00	-	Shekinah	-	-
Curitiba	78.000,00	66.000,00	Vila Mar	2.562,44	-
Fazendinha	5.000,00	-	PLCE - Leste do Ceará	24.187,92	16.227,80
Filadélfia de Curitiba	2.655,25	-	Aerolândia	2.355,00	1.507,20
Hauer	6.000,00	6.000,00	Aldeota	6.818,00	6.319,51
Silva Jardim	28.000,00	30.000,00	Água Viva	-	-
PPIG - Parque Iguaçú	19.523,37	26.321,25	Betel	-	-
Afonso Pena	-	-	Boa Vista	-	-
Parque Iguaçú	19.024,37	17.015,25	Caucaia	-	-
Marunbi	-	-	Cambeba (Cong.)	6.241,24	-
São José dos Pinhais	499,00	-	Cidade dos Funcionários	1.083,18	466,48
Vila Americana	-	9.306,00	Emanuel	2.615,00	3.000,00
PTAR - Tarumã	43.999,42	48.137,46	Fortaleza 2ª	3.037,06	3.386,57
Barreirinha	-	1.520,30	Graça	-	-
Batuva	-	-	Itapua	384,00	-
Capão da Embuia	15.756,42	18.153,16	Kairós	1.019,44	994,04
Monza CP	-	-	Maranguape (Cong.)	35,00	74,00
Guabirota	-	-	Vida Nova	600,00	480,00
Guaraituba	1.206,00	580,00	Vila Manoel Sátiro	-	-
			PSCE - Sul do Ceará	7.613,43	5.370,58

Remessas dos Dízimos por Igrejas (Valores Expressos em Real)

IGREJAS	2010	2009	IGREJAS	2010	2009
Barbalha	873,35	306,66	São José das Torres	4.644,06	1.677,61
Brejo Santo (Cong.)	460,85	642,20	Vargem Alta	622,00	2.460,25
Crato	1.126,26	385,55	Venda Nova do Imigrante (Cong.)	3.120,73	2.658,75
Ico (Parceria JMN)	1.551,62	1.907,07	PPCA - Portal do Caparáó	34.204,03	42.295,33
Juazeiro do Norte	1.007,00	510,00	Afonso Cláudio	-	-
Milagres (Parceria JMN)	-	-	Crissúma	7.530,69	8.811,79
Parambu 2ª	1.720,00	1.153,50	Irupi	-	-
Várzea Alegre 1ª	874,35	465,60	Ibatiba	-	-
SER - ESPÍRITO SANTO RIO DE JANEIRO	303.279,60	333.610,11	Itaici	-	985,00
PBJI - Bom Jesus de Itabapoana	37.299,66	63.031,65	Íluna	17.457,77	16.147,93
Apiacá (Cong.)	2.218,30	2.349,45	Íluna 2ª	9.215,57	9.874,61
Bom Jesus de Itabapoana 1ª	16.220,46	34.663,33	Muniz Freire	-	-
Bom Jesus de Itabapoana 2ª	13.298,10	13.353,60	Piaçu	-	-
Bom Jesus de Itabapoana 3ª	-	-	Santa Cruz	-	6.476,00
Bom Jesus do Norte	5.562,80	10.873,65	PRSC - Sul Capixaba	54.574,20	58.621,68
Rosal	-	1.791,62	Alegre	7.285,84	6.815,98
Santa Izabel	-	-	Celina	4.270,24	4.108,68
Santa Maria de Campos	-	-	Divino São Lourenço (Cong.)	-	1.706,11
São José do Calçado	-	-	Guaçuí	31.940,62	33.175,74
PITM - do Itapemirim	177.201,71	169.661,45	Guaçuí 2ª	-	-
Alfredo Chaves (Cong)	992,20	763,80	Ibitirama	10.764,10	12.815,17
Anchieta	1.035,34	1.520,00	Jerônimo Monteiro	-	-
Atilio Vivácqua	4.000,00	1.765,00	Rive	313,40	-
Barra de Itapemirim 1ª	11.100,00	11.425,00	SGA - GARANHUNS	57.192,13	44.618,67
Boas Novas (Cong.)	386,35	469,37	PGAR - Garanhuns	43.780,87	31.849,92
Brejo Grande do Sul (Cong)	4.437,00	4.090,00	Águas Belas	1.306,90	-
Cachoeirinha	3.159,53	2.599,85	Bom Conselho (Parceria JMN)	4.110,00	3.299,00
Cachoeiro de Itapemirim 1ª	29.363,60	39.754,24	Brejo (Cong.)	1.386,80	364,70
Cachoeiro de Itapemirim 7ª	-	-	Caetes (Cong.) (Parceria JMN)	241,00	316,40
Cachoeiro de Itapemirim 8ª	2.139,73	-	Capoeiras (Cong.)	-	470,00
Cachoeiro de Itapemirim 10ª	6.282,72	4.580,88	Catonho	-	-
Castelo	7.501,20	6.710,90	Ebenézer	1.170,00	1.115,00
Central de Cachoeiro de Itapemirim	24.526,21	23.657,09	Filadélfia	2.157,00	1.949,00
Central de Marataizes	6.908,85	4.656,37	Garanhuns 1ª	3.850,00	-
Central de Rio Novo do Sul	10.234,89	11.132,83	Garanhuns 4ª	28.022,47	22.815,55
Coramara	-	-	Heliópolis	-	-
IBC	3.478,96	2.086,96	Pedra	552,90	-
Iconha (Cong.)	3.387,53	3.208,16	Planalto	-	768,50
Independência	9.372,96	8.510,60	Sião	-	-
Itaipava	2.749,18	-	Teresina (Cong.)	983,80	751,77
Itaóca (Cong.)	1.026,45	1.514,45	PRPE - Petrolina	7.125,85	6.478,95
Marataizes	8.705,62	6.857,45	Araripina (Parceria JMN)	2.303,10	1.778,25
Meaipe (Cong.)	4.031,87	-	Central de Petrolina	-	-
Mimoso do Sul	-	-	Paulo Afonso 1ª	1.385,00	-
Monte Belo	-	1.408,85	Paulo Afonso 2ª	-	1.152,00
Muqui	-	-	Exu (Parceria JMN)	627,50	525,90
Nova Brasília	10.000,00	4.000,00	Moreilândia (Parceria JMN)	920,40	859,20
Novo Parque	2.700,00	-	Petrolina 2ª	-	-
Paraíso	-	12.180,25	Petrolina 1ª	-	-
Parque das Laranjeiras (Cong.)	521,17	-	Itaparica	-	-
Rio Muqui	4.305,00	3.825,00			
Rio Novo do Sul 1ª	6.468,56	6.147,79			

Remessas dos Dízimos por Igrejas (Valores Expressos em Real)

IGREJAS	2010	2009	IGREJAS	2010	2009
Ouricuri (Parceria JMN)	1.034,00	942,45	SGB - GUANABARA	195.937,80	188.920,90
Salgueiro	-	-	PGNB - Guanabara	161.499,67	160.828,92
Trindade (Parceria JMN)	855,85	1.221,15	Anil	5.900,00	800,00
PRVP - Vale do Pajeu	6.285,41	6.289,80	Benfica	1.917,60	5.002,58
Arcoverde	-	-	Bosque da Freguesia	-	-
Afogados da Ingazeira	-	-	Freguesia	4.230,00	3.067,00
Central de Arcoverde	-	-	Grajaú	19.876,55	19.291,54
Custódia (Cong.) (Parceria JMN)	896,00	637,50	Higienópolis	-	15.875,00
Jardim Amazonas	-	-	Jacarezinho	12.014,00	9.914,00
Juazeiro	212,50	428,45	Manguinhos	-	-
Monteiro	200,00	-	Maria da Graça	-	3.953,40
Serra Talhada	436,95	627,60	Méier	34.000,00	28.560,00
Sertânia (Cong.)	4.083,13	4.596,25	Piedade	21.295,50	20.889,00
Triunfo (Cong.)	456,83	-	Recreio dos Bandeirantes	-	-
SAB - GRANDE ABC	458.478,48	443.161,73	Riachuelo	27.915,00	26.198,60
PRSA - Santo André	174.802,44	160.853,00	Thomas Coelho	30.104,22	23.728,80
Jardim Elba (Cong.)	3.037,00	2.634,00	Vieira Fazenda	4.246,80	3.549,00
Jardim Itapuan	23.173,00	23.459,00	PJPA - Jacarepaguá	-	-
Jardim Monções	-	-	Barra da Tijuca	-	-
Maratana de Santo André	30.277,02	30.204,23	Curicica	-	-
Mauá	21.611,52	17.824,97	Jacarepaguá	-	-
São Bernardo do Campo 6ª	7.692,15	7.553,00	Taquara	-	-
Parque das Nações	18.752,00	6.000,00	PMAD - Madureira	22.810,96	21.435,96
Parque Erasmo Assunção	14.670,00	14.530,00	Coelho Neto	13.650,00	15.150,00
Ribeirão Pires	25.539,75	23.492,80	Colégio	1.200,96	1.200,96
Santo André	18.104,00	25.620,00	Fazenda Botafogo (Cong)	5.132,00	3.509,00
Vila Suíça	11.946,00	9.535,00	Honório Gurgel 2ª	-	-
PRSB - São Bernardo	164.818,62	161.682,29	Irajá	1.148,00	-
Diadema	13.932,00	11.683,00	Madureira	-	-
Jardim ABC (Cong.)	3.600,72	3.092,20	Ramos	1.680,00	1.576,00
Jardim Ipê	9.356,00	9.426,00	Rocha Miranda	-	-
Jardim Marilene	4.460,00	6.967,00	Turiaçu	-	-
Jardim Tiradentes (Cong.)	1.510,00	1.927,94	PNRJ - Norte do Rio de Janeiro	11.627,17	6.656,02
Jardim Vera Cruz (Cong.)	5.263,96	4.484,17	Bento Ribeiro	-	-
Eldorado	-	3.597,24	Costa Barros	6.840,06	2.341,22
Estoril	4.407,00	4.418,20	Fontinha	1.200,00	1.800,00
Parque Selecta II (Cong.)	3.654,13	2.749,87	Guadalupe	-	-
São Bernardo do Campo	58.644,97	61.282,09	Honório Gurgel	1.569,00	-
São Bernardo do Campo 4ª	33.800,44	30.718,50	Marechal Hermes	-	-
Terra Nova (Cong.)	6.245,73	2.422,76	Sulacap	2.018,11	2.514,80
Vila Paulicéia	19.943,67	18.913,32	SIC - INTEGRAÇÃO CATARINENSE	221.148,25	197.217,22
PSCS - São Caetano do Sul	118.857,42	120.626,44	PFLO - Florianópolis	62.315,70	58.002,14
Filadélfia de São Caetano do Sul	9.840,26	11.102,41	Betânia de Florianópolis	698,00	-
Rudge Ramos	-	11.219,00	Biguaçu	2.700,00	1.800,00
São Caetano do Sul	72.337,16	63.704,64	Canto dos Ganchos	-	-
Utinga	8.320,00	8.403,00	Criciúma	-	-
Vila Gerti	17.610,00	19.050,44	Estreito	27.370,97	25.707,94
Vila Paula	10.750,00	7.146,95	Florianópolis	7.243,50	7.578,00
Vila Califórnia	-	-	Florianópolis Sul (Cong.)	1.088,10	587,74

Remessas dos Dízimos por Igrejas (Valores Expressos em Real)

IGREJAS	2010	2009	IGREJAS	2010	2009
Inglês (Cong.)	2.287,45	665,12	Martins Soares	3.000,00	-
Jordão	-	-	Mutunzinho	6.848,85	6.815,00
Rio Tavares (Cong.)	750,00	2.444,00	Nascente	-	-
São José	-	-	Ocidente	3.104,00	2.681,30
Tijuquinhas (Cong.)	6.721,00	6.169,00	Pequia (Cong)	380,00	-
Três Riachos	-	-	Ponte Alta	6.207,51	-
Trindade	11.276,73	10.797,08	Príncipe	6.952,00	5.164,00
Tubarão (Cong.)	2.179,95	2.253,26	Vista Alegre	-	-
PRIC - Integração Catarinense	28.041,56	20.885,64	PRVC - Vale do Caparaó	88.000,69	75.334,80
Blumenau	20.448,16	20.223,24	Alto Caparaó	11.331,00	9.975,00
Camboriú	-	-	Alto Caparaó 2ª	19.628,77	20.922,23
Ebenézer de Camboriú	-	-	Alto Caparaó 3ª	8.665,16	6.545,00
Filadélfia de Blumenau	-	-	Alto Jequitibá 2ª	10.793,42	9.929,51
Lages	-	-	Caparaó	7.965,88	8.231,66
Luz do Vale	-	662,40	Carangola	10.900,00	10.800,00
Rio Sul	7.593,40	-	Carangola 2ª	5.677,46	4.526,40
PLIC - Litoral Catarinense	130.790,99	118.329,44	Espera Feliz	8.000,00	-
Antioquia	-	-	José Pedro	5.039,00	4.405,00
Bairro Morretes (Cong.)	5.787,83	5.526,88	Muriaé	-	-
Brusque (Parceria JMN)	3.102,58	1.689,19	PRVM - Vale do Manhuaçu	171.554,07	144.944,07
Guaramirim (Parceria JMN)	-	-	Betel (3ª Caratinga)	305,20	1.726,50
Itajaí	39.423,39	36.731,97	Boa Vista	1.000,00	-
Itajaí 2ª	-	-	Boas Novas (Cong.)	3.123,82	3.963,85
Itapema	40.703,26	35.310,01	Caputira	9.000,00	6.500,00
Porto Belo	9.380,12	7.347,65	Caratinga	19.687,17	14.574,19
Joinville	20.892,50	22.493,89	Caratinga 2ª	11.418,16	8.322,50
Tijucas (Cong.)	1.317,41	-	Conceição de Ipanema	-	-
São Francisco do Sul	10.183,90	9.229,85	Esperança (Cong.)	1.720,00	1.380,10
SLM - LESTE DE MINAS	448.337,74	381.135,83	Filadélfia de São Caetano	3.903,08	4.347,26
PJIF - Juiz de Fora	25.294,14	28.374,18	Ipanema 1ª	-	1.459,00
Barroso 2ª	-	-	Ipanema 2ª	-	-
Central de Barroso	-	-	Manhuaçu 1ª	56.320,00	54.310,00
Juiz de Fora 1ª	-	-	Manhuaçu 2ª	8.840,77	10.178,96
Juiz de Fora 2ª	21.248,14	19.960,00	Manhuaçu 3ª	25.108,00	20.263,71
Juiz de Fora 3ª	-	-	Mantimento	5.116,35	4.198,75
Juiz de Fora 4ª	4.046,00	4.404,00	Matipó	346,00	600,00
Juiz de Fora 5ª	-	-	Nova Jerusalém	3.628,24	2.489,77
Juiz de Fora 7ª	-	4.010,18	Pocrane	-	-
PLMN - Leste de Minas	135.694,05	107.471,77	Raul Soares	3.195,67	2.054,44
Alto Chalé	-	-	Rio Casca (Cong.)	2.106,33	1.775,10
Alto Jequitibá 1ª	40.090,74	36.997,90	Reduto	-	-
Alto Jequitibá 3ª	18.191,00	13.244,00	Santa Margarida	6.256,79	-
Alto Jequitibá 4ª	800,00	-	São Pedro do Avai	1.200,00	900,00
Breder	4.850,01	-	Vargem Alegre	9.278,49	5.899,94
Centenário	9.355,30	7.921,59	PZMN - Zona da Mata Norte	27.794,79	25.011,01
Chalé	683,20	-	Comunidade de Viçosa	1.405,00	1.773,17
Cidade Jardim	4.185,76	4.559,00	Jequeri	-	-
Durande	8.336,98	6.855,35	Ponte Nova	-	-
Lajinha	22.708,70	18.975,63	Ubá	3.850,00	3.000,00
Manhumirim	-	4.258,00	Ubá 2ª	4.913,29	5.212,00
			Vale do Sol	5.806,00	5.814,25
			Viçosa	11.820,50	9.211,59

Remessas dos Dízimos por Igrejas (Valores Expressos em Real)

IGREJAS	2010	2009	IGREJAS	2010	2009
SLP - LESTE DE SÃO PAULO	255.374,22	228.877,07	PFLU - Fluminense	26.832,00	22.984,00
PELP - Extremo Leste Paulistano	84.378,67	79.653,29	Filadélfia de São Gonçalo	-	-
Aguia de Haia	6.550,00	1.665,00	Mutuá	26.832,00	22.984,00
Cidade A. E. Carvalho	23.489,48	25.360,88	Mutuaguaçu	-	-
Cidade Líder	7.241,76	9.840,00	São Gonçalo	-	-
Ferraz de Vasconcelos	-	-	PRLF - Litoraneo Fluminense	23.759,96	20.491,40
Guaianases	18.420,88	17.188,20	Icaraí	9.600,00	8.646,50
Inacio Monteiro (Cong.)	2.555,62	1.675,93	Maricá	814,00	-
Itaquera	-	-	Pachecos	6.735,96	7.220,90
Jardim Nazaré (Cong.)	925,20	584,34	Paciência	1.575,00	1.328,00
Parada XV de Novembro	-	-	Tribobó	4.375,00	3.296,00
Vila Ré	25.195,73	23.338,94	Vista Alegre	660,00	-
PSSP - Leste de São Paulo	49.914,16	66.173,27	PNTR - Niterói	124.038,70	141.611,65
Jardim Acácio	6.890,00	5.439,83	Barreto	1.942,39	2.892,22
Jardim Popular	-	-	Betânia	88.479,00	58.763,00
Penha	27.521,16	48.418,44	Betânia-Região Oceânica	-	-
Vila Buenos Aires	-	-	Betel	15.025,48	16.645,36
Vila Esperança	14.653,00	11.515,00	Filadélfia	-	-
Vila Lais	850,00	800,00	Niterói	18.591,83	63.311,07
PREM - Metropolitano	121.081,39	83.050,51	Pendotiba	-	-
Canaã	8.703,88	10.118,00	Sinai	-	-
Ermelino Matarazzo	41.000,00	27.300,00	SLI - LITORAL PAULISTA	259.277,11	163.723,83
Ermelino Matarazzo 2ª	15.722,37	15.019,80	PRST - Santos	84.006,35	32.191,60
Itaim Paulista	15.334,86	2.763,00	Cubatão	12.597,35	10.904,60
Parque Boturussu	12.319,00	6.976,14	Jardim de Oração	50.000,00	-
Pedro José Nunes	3.600,00	363,70	Marapé	-	6.000,00
São Miguel Paulista	24.401,28	20.509,87	Parque das Bandeiras	-	-
Vila Mara	-	-	Santos	-	-
SLF - LESTE FLUMINENSE	323.983,00	289.609,91	Vicente de Carvalho	21.409,00	15.287,00
PALC - Alcântara	80.802,78	57.757,69	PRSV - São Vicente	75.564,54	62.210,34
Alcântara	13.743,76	12.240,00	Belas Artes	-	-
Coelho	4.378,90	3.969,80	Ebenezer	5.086,00	3.140,00
Itaboraí	15.304,87	1.027,80	Filadélfia de São Vicente	7.200,00	7.500,00
Itaitindiba	7.408,75	6.975,80	Itanhaem	16.380,00	10.500,00
São José Itaboraí (Cong.)	3.933,00	2.657,55	Peruíbe	18.223,54	14.764,74
Manilha	6.860,00	7.163,69	Praia Grande	28.675,00	26.305,60
Rio Bonito	12.548,03	10.509,00	São Vicente	-	-
Santa Isabel	4.784,00	6.017,00	PVRB - Vale do Ribeira	99.706,22	69.321,89
Tanguá	11.841,47	7.197,05	Biguá	-	-
Trindade	-	-	Cajati	10.237,10	11.002,33
PCEF - Central Fluminense	68.549,56	46.765,17	Cananéia	-	606,80
Barro Vermelho	9.822,00	14.188,07	Cedro	-	-
Boa Vista	-	-	Eldorado	3.662,21	-
Neves	13.932,00	14.887,00	Iguape	15.611,86	-
Nova Aliança	12.806,11	10.989,63	Jacupiranga	10.191,00	9.522,00
Paraíso	18.284,00	3.673,00	Juquiá	12.807,38	12.506,00
Porto Novo	7.799,10	-	Parque Nacional	9.196,00	7.743,00
Rio do Ouro	5.906,35	3.027,47	Pariquera-Açu	-	-
			Registro	28.251,00	21.790,00

Remessas dos Dízimos por Igrejas (Valores Expressos em Real)

IGREJAS	2010	2009	IGREJAS	2010	2009
Registro 2ª	9.749,67	6.151,76	Estreito	8.280,00	1.000,00
SMA - MARANHÃO	86.297,93	67.885,10	Imperatriz	1.250,00	-
PCMA - Centro Oeste do Maranhão	12.099,24	11.674,00	Porto Franco 1ª	1.959,67	721,51
Barreirinhas	-	-	Porto Franco 2ª	-	-
Betel	-	-	Santa Luzia (MA)	912,00	-
Betesda	720,00	700,00	SMS - MATO GROSSO DO SUL	191.381,12	174.765,83
Moriah	1.100,00	960,00	PCGE - Campo Grande	23.952,99	22.416,53
Pinheiro	-	-	Bandeirantes	-	-
Viana (Parceria JMN)	-	-	Campo Grande	13.554,69	22.007,74
Vinhais	10.279,24	10.014,00	Campo Grande 5ª	-	-
PLMA - Leste Maranhão	24.193,12	23.398,32	Campo Grande 6ª	50,00	-
Chapadinha	-	-	Coophasul	8.292,50	-
Cruzeiro do Anil	17.036,49	16.660,00	Costa Rica	-	-
Divinéia	4.988,97	4.819,02	Moreninhas	598,00	408,79
Frecheiras Grande	-	-	Nova Andradina	720,00	-
Porto de Areia	-	-	Três Lagoas	737,80	-
Tigidor	2.097,46	1.919,30	PRDO - Dourados	135.649,21	107.703,61
Vargem Grande	70,20	-	Amambaí	-	-
PMAR - Maranhão	15.835,42	13.223,06	Deodápolis (Parceria JMN)	2.639,66	2.188,69
Bacabal	-	-	Dourados (Parceria JMN)	43.518,34	42.880,29
Balsas	9.537,00	8.066,00	Ebenézer de Dourados	23.440,00	18.368,00
Barra do Corda	-	-	Fátima do Sul	2.872,22	-
Caxias	-	-	Filadélfia de Dourados	14.839,90	8.304,00
Central de São Luiz	-	-	Glória de Dourados (Parceria JMN)	2.400,10	2.438,90
Ebenezer (Cong.)	373,95	14,00	Itaporã	2.735,70	3.466,08
Grajaú	-	-	Jardim Tatiane	6.209,00	2.085,00
Lago da Pedra	138,00	-	Navirai (Parceria JMN)	578,00	5.362,00
Lima Campos	5.394,89	5.080,06	Nova Dourados	10.195,88	7.815,30
Magabeiras	191,58	-	Ponta Porã	-	-
Porto Franco 2ª	200,00	-	Rio Brilhante	17.415,16	14.795,35
Santa Inês	-	-	Vila Matos	8.805,25	-
São Mateus (Cong.)	-	63,00	PPAN - Pantanal	31.778,92	44.645,69
PSLS - São Luis	21.768,48	17.868,21	Aquidauana	355,33	921,99
Adonai (Cong.)	781,80	-	Bairro Amambaí	13.054,77	27.407,45
Bacabeira (Cong.)	167,70	96,00	Bairro Moreninha (Cong.)	-	78,00
Calvário	1.995,00	4.654,00	Bela Vista	2.018,50	2.103,00
Centenário	6.240,12	3.378,12	Betânia	-	-
Doulos (Cong.)	3.180,22	1.256,11	Bonito (Parceria JMN)	457,00	1.409,00
Ebenézer	5.867,00	5.362,52	Campo Grande 3ª	5.670,00	3.365,00
Humberto de Campos	706,11	524,77	Campo Grande 4ª	398,25	2.018,00
Maranhãozinho (Cong.) (Parceria JMN)	237,68	242,49	Corumbá	-	-
Redenção	-	-	Guia Lopes da Laguna	-	-
Redentor	-	-	Jardim	4.130,82	921,00
Remissão	2.107,50	1.916,40	Maracajú (Parceria JMN)	2.756,20	1.970,35
Resplendor	-	-	Miranda	1.804,05	2.275,30
Shekinah (Cong.)	485,35	387,80	Nioque	-	-
Siloé (Cong.)	-	50,00	Nova Alvorada do Sul (Parceria JMN)	521,00	866,60
PSMA - Sul do Maranhão	12.401,67	1.721,51	Rio Negro (Cong.)	613,00	1.310,00
Açailândia	-	-	SMT - MATOGROSSENSE	257.595,84	235.899,25

Remessas dos Dízimos por Igrejas (Valores Expressos em Real)

IGREJAS	2010	2009	IGREJAS	2010	2009
PRAF - Alta Floresta	52.522,68	55.408,59	PRGA - Guarapuava	15.436,90	6.145,10
Alta Floresta	11.271,09	8.656,79	Bonsucesso Guarapuava - 4ª	7.865,00	3.220,00
Colider	8.432,73	7.153,19	Cristo Rei	-	300,00
Guaranta do Norte	6.678,75	8.527,37	Moria	-	-
Jardim das Violetas (Cong.)	2.024,15	3.560,09	São Gabriel (Cong.)	2.071,90	1.700,40
Sinop	13.686,67	17.899,20	Turvo	5.500,00	924,70
Marcelândia	3.418,35	2.409,87	PRIG - Iguaçú	19.529,52	14.310,84
Matupá (Cong.)	2.662,64	3.624,52	Betânia Guarapuava - 6ª	-	619,00
Sorriso	4.348,30	3.577,56	Betel Guarapuava - 2ª	-	-
PRCM - Centro Matogrossense	30.855,03	12.342,48	Guarapuava	2.660,00	-
Arenápolis	-	-	Erechim	1.010,48	1.011,00
Barra do Bugres	-	-	Maranatha (Cong.)	1.361,29	3.108,54
Diamantino 1ª	2.634,00	3.886,00	Metropolitana	3.777,80	2.390,00
Jardim Santiago	-	-	Morro Alto Guarapuava - 3ª	4.329,35	150,90
Nova Jerusalém	-	-	Pato Branco	130,00	300,00
Nobres	-	-	Peniel Guarapuava - 5ª	2.000,00	1.800,00
Rosário do Oeste	5.879,85	2.441,36	Pinhão	1.800,00	1.440,00
Tangará da Serra	22.341,18	6.015,12	San Borja	-	-
PCBA - Cuiabá	118.723,97	142.753,89	Uruguiana (Cong.)	2.460,60	3.491,40
Betania de Cuiaba	53.410,79	35.435,37	PRPU - Itaipu	81.046,11	48.196,97
Boa Esperança	-	-	Cascavel	-	-
Cuiabá	47.778,00	91.045,04	Central de Cascavel	38.265,57	38.934,32
Lucas do Rio Verde	4.004,40	4.724,00	Foz do Iguaçu	24.729,47	-
Osmar Cabral (Cong.)	729,78	-	Guaíra	-	-
Peniel	3.000,00	2.462,48	Jesuítas	-	-
Tijucal	9.801,00	9.087,00	Marechal Candido Rondon (Cong.)	1.530,69	-
PGMS - Grande Morada da Serra	1.276,00	-	Matelândia	5.804,00	3.807,00
Betel	-	-	Medianeira	400,00	-
Carumbé	-	-	Morumbi	1.179,91	-
CPA4 1ª	-	-	Nova Aurora	1.994,77	573,00
Jardim Vitória	-	-	Palotina	-	-
Morada da Serra	-	-	Peniel (Cong.)	5.117,50	3.332,60
Monte Sião	-	-	Santa Rosa	-	-
Planalto	1.276,00	-	Santo Angelo (Cong.)	2.024,20	1.550,05
PNMT - Noroeste Matogrossense	38.234,50	23.644,29	Toledo	-	-
Aripuanã	4.214,11	4.348,72	Três Passos	-	-
Castanheiras	7.881,00	9.651,63	PROC - Oeste Catarinense	30.821,00	22.691,00
Juina	7.780,81	-	Alegrete	600,00	600,00
Juara	17.862,04	9.643,94	Capinzal (Cong.)	685,00	870,00
Tabaporã (Cong.)	496,54	-	Carazinho	1.940,00	640,00
PROM - Oeste Matogrossense	15.983,66	1.750,00	Concórdia	611,00	-
Araputanga	11.260,64	1.750,00	Chapecó	4.045,80	1.292,00
Cárceres	-	-	Herval do Oeste	9.260,00	8.350,00
Esperança (Cong.)	1.661,64	-	Lebon Régis	1.200,00	-
Lírio dos Vales	-	-	Maranata	3.970,20	742,50
Pontes e Lacerda	-	-	Santa Cecília	-	-
Filadélfia (Cong.)	3.061,38	-	Passo Fundo	60,00	-
SMD - MERIDIONAL	194.136,96	127.733,71	Xanxerê	8.449,00	10.196,50
			PRGS - Rio Grande do Sul	47.303,43	33.689,80
			Canoas	16.363,65	-
			Caxias do Sul (Cong.)	5.308,58	3.120,02

Remessas dos Dízimos por Igrejas (Valores Expressos em Real)

IGREJAS	2010	2009	IGREJAS	2010	2009
Cruz Alta (Parceria JMN)	-	-	PVSM - Vale de São Mateus	216.176,88	136.627,13
Ijuí	3.557,30	1.476,00	Água Doce do Norte	8.076,62	5.636,53
Moradas da Hipica (Cong.)	23,70	464,60	Alto Rio Novo	6.894,58	8.209,37
Montenegro (Cong.)	1.092,00	1.327,00	Barra de São Francisco	44.161,36	15.378,24
Pelotas	3.769,39	3.026,82	Barra de São Francisco 2ª	20.355,09	27.079,05
Porto Alegre 1ª	800,00	9.000,00	Bereia	16.877,94	16.859,16
Porto Alegre 2ª	-	5.600,00	Cedrolândia	18.017,66	6.642,63
Porto Alegre 3ª	10.544,41	5.896,48	Ecoporanga	2.809,15	2.484,00
Santa Cruz do Sul	-	-	Jardim das Oliveiras	6.160,02	4.546,41
Sapiranga	4.644,40	3.778,88	Mantenópolis	16.130,12	10.268,24
Sapucaia do Sul	1.200,00	-	Monte Sinai	1.176,19	4.033,73
			Nova Venécia 2ª	29.898,04	11.677,02
PSPR - Sudoeste Paranaense	-	2.700,00	Pancas	41.933,27	19.778,71
Coronel Vivida	-	-	São Gonçalo (Cong.)	2.603,30	2.057,30
Ebenezer	-	2.700,00	Vale dos Lírios	1.083,54	1.976,74
Francisco Beltrão	-	-			
Monte Sião	-	-	SIM - MOJIANA	92.816,30	93.225,00
SME - MINAS ESPÍRITO SANTO	403.960,60	239.280,10	PRSJ - São João da Boa Vista	43.813,90	52.190,30
			Bairro do Óleo	600,00	500,00
PNCA - Noroeste Capixaba	78.710,89	41.899,83	Boa Esperança	3.540,00	3.250,00
Belém	173,90	914,51	Itapira	-	12.113,13
Colatina 1ª	21.233,24	8.146,10	Jardim Raquel	-	-
Colatina 2ª	9.269,69	3.987,84	Mogi-Guaçu	-	-
Colatina 3ª	24.517,40	23.156,26	Parque das Nações	-	-
Colatina 4ª	7.425,32	-	Poços de Caldas	14.670,00	15.000,00
Filadélfia	14.900,59	5.695,12	Santo Antônio do Jardim	-	-
Governador Lindemberg (Cong.)	1.190,75	-	São João da Boa Vista 1ª	14.728,78	11.210,37
			São João da Boa Vista 2ª	-	-
PRNE - Norte do Espírito Santo	57.177,20	37.788,98	Unida de Mogi-Guaçu	525,12	2.166,80
Boa Esperança	6.682,95	5.181,00	Vila Brasil	9.750,00	7.950,00
Centenário	25.417,11	-			
Conceição da Barra	-	-	PVRG - Vale do Rio Grande	15.224,84	8.653,64
Guriri	9.893,40	7.395,40	Cássia	6.440,34	4.803,10
Manancial	7.081,95	7.994,90	Central de Passos	-	-
Montanha	-	-	Coimbras	-	-
Nanuque	-	1.176,00	Furnas	-	-
Nova Venécia 1ª	-	14.765,60	Itaú de Minas	-	-
Pinheiros	8.101,79	1.276,08	Jardim da Bela Vista	-	-
São Mateus 2ª	-	-	Jardim Planalto	800,00	-
			Monte Santo de Minas	-	-
PRSP - Resplendor	51.895,63	22.964,16	Passos	7.984,50	3.850,54
Aimorés	1.799,87	5.028,01	São João Batista do Glória	-	-
Alto Itueto	7.204,00	232,55	São Sebastião do Paraíso 1ª	-	-
Baixo Guandu	9.529,33	2.701,17	São Sebastião do Paraíso 2ª	-	-
Elim	-	520,39			
Ferruginha	-	553,45	PVRP - Vale do Rio Pardo	33.777,56	32.381,06
Filadélfia - Goiabeiras	-	-	Aguai	-	-
Itueta	-	-	Arceburgo (Cong.)	845,15	701,50
Mutum	-	3.320,00	Cabo Verde	7.509,43	6.597,49
Parque dos Eucaliptos (Cong.)	-	1.198,18	Casa Branca	10.175,00	8.050,00
Resplendor 1ª	16.232,42	6.360,43	Casa Branca 2ª	3.787,71	3.491,74
Resplendor 2ª	16.287,34	2.181,02	Guaxupé	9.294,61	8.870,88
Resplendor 3ª	642,67	795,52	Mococa	2.165,66	4.669,45
São Sebastião da Vala	200,00	73,44	São José do Rio Pardo	-	-

Remessas dos Dízimos por Igrejas (Valores Expressos em Real)

IGREJAS	2010	2009	IGREJAS	2010	2009
SNE - NORDESTE	25.953,38	28.920,15	Capim Grosso	-	-
PCOC - Centro Oeste do Ceará	21.553,38	27.270,15	Jacobina (Parceria JMN)	-	-
Acarau (Cong.)	856,00	-	Mairi (Parceria JMN)	7.028,54	5.327,79
Boa Viagem	334,50	3.984,25	Miguel Calmon	14.950,00	15.477,48
Cidade Oeste	-	-	Mundo Novo	-	-
Monte Castelo	19.218,38	13.248,50	Ourolândia (Parceria JMN)	180,00	803,96
Monte Sião	301,50	3.590,50	Pintadas	2.080,36	-
Taupapé	261,00	2.576,50	Piritiba (Parceria JMN)	6.967,13	7.028,32
Tapera	343,00	2.905,40	Redenção	3.113,36	3.239,00
Veneza Tropical	239,00	841,50	Tapiramuta (Parceria JMN)	-	-
Parque Albano (cong)	-	123,50	Várzea do Poço	-	236,50
			Várzea Nova	-	-
PNOC - Noroeste Ceará	4.400,00	1.650,00	SNB - NOROESTE DO BRASIL	309.828,95	239.258,54
Crateús	-	-	PCRO - Central de Rondônia	70.030,04	36.450,66
Filadélfia	-	-	Bairro Jardim Aeroporto	-	-
Itaipoca 1ª	3.000,00	1.650,00	Betel de Jaru	10.366,00	8.099,74
Itaipoca 3ª	-	-	Jaru	24.632,45	3.617,00
Jardim América	1.400,00	-	Machadinho D'Oeste	-	-
PNCE - Norte do Ceará	-	-	Mirante da Serra 1ª	-	-
Hidrolândia (Parceria JMN)	-	-	Nova União	4.280,60	4.347,92
José Walter	-	-	Ouro Preto do Oeste 1ª	18.845,23	13.290,38
Parque Americano	-	-	Ouro Preto do Oeste 2ª	-	-
Sobral	-	-	Ouro Preto do Oeste 3ª	6.051,23	3.435,97
Serra da Meruoca	-	-	Urupá 1ª	5.854,53	3.659,65
Xorozinho	-	-	PPVH - Porto Velho	60.790,38	69.651,81
SNO - NOROESTE DA BAHIA	105.506,36	100.867,98	Ariquemes	20.553,80	15.176,50
PCFM - Campo Formoso	46.849,20	43.791,60	Buritis	3.947,69	3.743,48
Antonio Gonçalves	-	-	Candeias de Jamari	-	-
Campo Formoso	24.720,00	23.494,00	Filadélfia de Ariquemes	7.993,20	8.640,00
Filadélfia	6.953,65	6.596,60	Gileade	20.402,47	21.595,59
Lírio dos Vales	3.249,00	2.116,60	Guajará Mirim	4.948,40	-
Primeiro de Maio	11.926,55	11.584,40	Jardim Eldorado	-	-
PIRC - Irecê	5.800,00	7.650,00	JK I	2.944,82	-
Betel de João Dourado	-	-	Porto Velho 1ª	-	20.496,24
Capão	-	-	PSRO - Sul de Rondônia	53.362,23	49.995,33
Central	50,00	-	Cacoal	7.108,26	10.248,33
Irecê	-	-	Cerejeiras	1.200,00	3.970,00
João Dourado	-	-	Colorado do Oeste	-	-
Lapão	5.500,00	7.650,00	Pimenta Bueno	3.271,14	2.455,23
Roçadinho	250,00	-	Rolim Moura	19.700,00	18.216,36
PRJD - João Dourado	374,00	380,00	Santa Luzia D'Oeste (Cong.)	2.500,00	-
America Dourada (Parceria JMN)	374,00	380,00	Vilhena	18.928,50	14.383,34
Conquista	-	-	Vilhena 2ª	654,33	722,07
Ipanema	-	-	PVRM - Vale do Rio Machado	125.646,30	83.160,74
Gameleira dos Crentes	-	-	Alvorada do Oeste	20.268,13	17.179,43
Morro do Chapéu	-	-	Ji-Parana 1ª	15.948,30	1.445,20
PNOB - Noroeste da Bahia	52.483,16	49.046,38	Ji-Parana 2ª	16.896,65	13.986,25
Capela do Alto Alegre	18.163,77	16.933,33	Ji-Parana 3ª	11.539,14	-
			Ji-Parana 4ª	26.391,80	21.314,80
			Presidente Medici	34.602,28	29.235,06

Remessas dos Dízimos por Igrejas (Valores Expressos em Real)

IGREJAS	2010	2009	IGREJAS	2010	2009
SNM - NORTE DE MINAS	88.650,60	82.874,10	PRNF - Norte Fluminense	32.212,42	33.405,55
PMOC - Montes Claros	8.340,48	8.697,15	Cardoso Moreira	-	-
1ª Espinosa	-	3.278,00	Custodópolis	-	-
Januária	201,60	-	Guarus	15.564,00	14.277,00
Janaúba	5.444,00	4.751,15	Italva	-	-
Jardim Palmeiras	1.040,00	-	Parque Guarus	16.648,42	14.726,55
Mocaminho	-	155,00	Praça João Pessoa	-	-
Montes Claros 7ª	-	-	Travessão da Barra	-	-
Pai Pedro (Cong.)	1.654,88	513,00	Travessão de Campos	-	4.402,00
Paz	-	-	PREI - Itaperuna	70.990,63	61.856,23
Porteirinha	-	-	Cehab (Cong.)	4.114,37	-
PNTM - Norte de Minas	13.819,34	15.700,59	Cidade Nova	30.804,97	31.264,21
Bairro de Lourdes (Cong.)	805,10	-	Itaperuna 1ª	8.843,13	8.498,24
Buenópolis (Parceria JMN)	-	-	Itaperuna 3ª	10.622,00	9.353,00
Cidade Nova	2.860,43	8.594,18	Natividade	3.740,00	2.240,00
Montalvânia (Parceria JMN)	1.533,00	1.889,00	Porciuncula (Cong.)	-	704,65
Montes Claros 1ª	2.000,00	-	Vinhosa	6.090,35	4.485,14
Montes Claros 4ª	-	-	Santo Antônio de Pádua (Cong)	1.146,81	573,79
Montes Claros 6ª	-	-	Jardim Surubi	5.629,00	4.737,20
Pirapora	6.620,81	5.217,41	SNP - NORTE DO PARANÁ	297.285,29	266.850,14
Pirapora 2ª	-	-	PRGL - Grande Londrina	31.565,92	30.319,00
PSAL - Salinas	66.490,78	51.161,46	Arco Íris	-	-
Aracuai (Parceria JMN)	-	-	Cambé	1.075,00	-
Coronel Murta (Cong.)	255,04	-	Vila Judith	-	30.319,00
Diamantina (Parceria JMN)	-	-	Vila Nova	30.490,92	-
Nova Matrona	4.644,86	4.184,49	PLON - Londrina	61.320,00	54.000,00
Rio das Antas	-	-	Ágape	-	-
Salinas	36.251,74	33.364,21	Assaí	1.320,00	-
Salinas 2ª	2.466,00	2.675,00	Boas Novas	-	-
Salinas 3ª	1.000,00	431,00	Central de Londrina	60.000,00	54.000,00
São João do Paraíso	8.496,00	7.505,00	Cornélio Procópio	-	-
Taiobeiras	13.377,14	3.001,76	Ibiporã	-	-
PRVJ - Vale do Jequitinhonha	-	7.314,90	Maanaim	-	-
Águas Formosas	-	-	Paranagi (Parceria JMN)	-	-
Almenara	-	5.664,00	Santa Cecília do Pavão	-	-
Almenara 2ª	-	-	São Jerônimo da Serra	-	-
Pedra Azul	-	-	Sertaneja	-	-
Santo Antônio do Jacinto	-	1.650,90	Taquara	-	-
SNF - NORTE FLUMINENSE	146.354,68	133.769,75	PMGA - Maringá	109.028,15	102.423,29
PCMP - Campos	43.151,63	38.507,97	Central de Maringá	66.402,67	71.282,29
Campos dos Goytacases	17.063,11	15.517,99	Jardim Alvorada	14.082,37	-
Jaguareembe	-	3.255,03	Loanda	-	-
Parque Aurora	21.020,12	11.915,00	Mandaguari	1.258,00	-
Santa Cruz	-	-	Maringá 4ª	-	-
São Fidelis	1.924,40	3.163,00	Nova Esperança	150,50	1.848,00
São João da Barra	2.676,00	2.560,00	Paranavaí	5.755,00	5.805,00
Tapera	468,00	555,00	Santa Isabel do Ivaí	-	193,00
Turfe Clube	-	-	Vila Operária	21.379,61	23.295,00
Ururai	-	1.541,95	PNNP - Norte Novo Paraná	77.791,06	61.348,52

Remessas dos Dízimos por Igrejas (Valores Expressos em Real)

IGREJAS	2010	2009	IGREJAS	2010	2009
Apucarana	-	-	Monte Sinai	-	2.772,00
Arapongas	45.105,53	43.982,52	Parque Industrial (Cong.)	1.389,35	1.200,00
Astorga	-	-	Vila Nova Galvão	-	-
Betel de Arapongas	12.706,00	10.000,00	PNPT - Norte Paulistano	269.748,29	246.381,13
Colorado	3.993,00	3.699,00	Brás	14.007,70	24.674,96
Faxinal	-	-	Centenário	54.071,62	49.331,64
Guaraci	-	-	Flor de Maio	6.392,00	7.504,70
Jaguapita	-	-	Hebrom	11.824,02	10.542,35
Maanaim de Apucarana	-	-	Jardim Brasil (Cong.)	1.201,39	3.763,15
Pau d'Alho	-	-	Jardim Girassol	9.011,90	7.208,33
Porecatu	200,00	-	Jardim Tranquilidade	20.586,00	18.629,00
Rolândia	15.526,53	3.667,00	Parque Novo Mundo (Cong.)	4.843,13	4.805,25
Sabaudia	260,00	-	Peniel	16.556,97	11.193,29
PRVI - Vale do Ivaí	17.580,16	18.759,33	Vila Gustavo	17.288,17	-
Barbosa Ferraz	2.148,39	2.603,85	Vila Maria	91.019,47	88.318,46
Campo Mourão	-	4.000,00	Vila Nilo	22.945,92	20.410,00
Campo Mourão 2ª	2.534,30	1.788,20	SOB - OESTE DA BAHIA	45.596,08	47.602,60
Cianorte	3.643,00	3.067,00	PROB - Oeste da Bahia	8.406,23	6.378,83
Cruzeiro do Oeste	1.391,07	1.195,26	Barreiras	-	-
Fenix	-	-	Cocos	6.101,23	4.973,83
Filadelfia de Ubiratã	-	-	Correntina	-	-
Iporã	-	-	Cristópolis	2.305,00	1.405,00
Ivaiporã	-	-	Luis Eduardo magalhães	-	-
Mamborê	3.564,28	3.270,32	Santa Maria da Vitória	-	-
Quinta do Sol	-	-	PRPN - Ponte Nova	31.828,85	35.610,27
Ubiratã	2.150,00	2.834,70	Abaira	5.606,00	5.246,95
Umuarama	2.149,12	-	Bela Sombra	6.843,53	7.732,75
SPN - NORTE PAULISTANO	500.072,96	460.703,93	Cabrália	-	-
PRCN - Centro Norte Paulistano	201.293,80	185.084,49	Nova Redenção	5.159,72	5.231,44
Aliança	22.600,20	18.301,50	Palmeiras	1.521,00	-
Atalaia	21.783,05	17.863,71	Piatã	4.127,00	4.545,00
Betel	40.154,00	24.668,00	Ruy Barbosa	-	-
Casa Verde	18.800,58	17.369,89	Seabra	432,70	610,88
Ebenézer	57.234,00	76.653,00	Utinga	-	-
Mairiporã (Cong.)	6.999,00	-	Vereda (Cong.)	1.106,00	236,00
Moriah	6.424,13	4.797,26	Wagner	7.032,90	12.007,25
Tucuruvi	27.298,84	25.431,13	PRSF - Vale do Rio São Francisco	5.361,00	5.613,50
PREG - Guarulhos	18.490,00	11.646,62	Bom Jesus da Lapa	-	-
Betel - Guarulhos	10.550,00	-	Caculé (Cong.) (Parceria JMN)	-	37,50
Guarulhos 1ª	-	3.100,00	Érico Cardoso	5.361,00	4.376,00
Guarulhos 3ª	-	-	Guanambi	-	-
Guarulhos 5ª	6.260,00	6.961,62	Paramirim	-	1.200,00
Nova Jerusalém	-	-	SOH - OESTE BELO HORIZONTE	295.927,42	221.812,18
Siloé	1.680,00	1.585,00	PBET - Betim	43.012,41	39.990,85
PLSP - Leste Paulistano	10.540,87	17.591,69	Betim	23.440,83	21.053,74
Arujá 1ª	8.897,52	8.119,04	Central de Betim	-	-
Bom Pastor	-	5.500,65	Guanabara	5.824,05	5.318,28
Filadélfia da Penha	-	-	Jardim Teresópolis	5.718,40	5.808,00
Guarulhos 6ª	-	-			
Jardim Dora	254,00	-			

Remessas dos Dízimos por Igrejas (Valores Expressos em Real)

IGREJAS	2010	2009	IGREJAS	2010	2009
Laranjeiras	-	-	Washington Pires	-	-
Luz e Vida	8.029,13	7.810,83			
PCOM - Centro Oeste de Minas	41.824,68	35.622,65	SOM - OESTE DE MINAS	91.251,72	82.053,36
Bairro Bom Repouso (Cong.)	1.040,00	780,00	PARG - Alto Rio Grande	31.683,42	27.395,00
Divinópolis	21.922,68	19.877,80	Betel	-	-
Divinópolis 2ª	-	-	Bom Sucesso	-	-
Itaúna	18.862,00	14.964,85	Cana Verde	-	-
Mateus Leme	-	-	Congonhal	-	-
PBCT - Contagem	52.940,54	37.160,56	Ebenezer	-	-
Água Branca	-	-	Lavras 1ª	24.986,93	23.222,29
Alto dos Pinheiros	17.995,00	18.871,00	Lavras 2ª	2.400,00	1.200,00
Betel	-	-	Nepomuceno	3.002,74	2.972,71
Canaã	-	-	Perdões	-	-
Central de Contagem	-	-	Ribeirão Vermelho	1.293,75	-
Ebenezer Icaivera	4.259,66	3.859,26	POMN - Oeste de Minas	43.350,30	36.099,36
Jardim Laguna	17.839,42	2.361,30	Arcos (Cong.)	-	1.489,51
Moeda	1.501,46	-	Bambui	-	-
Novo Eldorado	11.345,00	12.069,00	Bom Despacho	-	-
Peniel no Retiro	-	-	Campo Belo	-	-
Petrolândia	-	-	Formiga	-	-
Praia	-	-	Lagoa da Prata	-	4.087,00
Ribeirão das Neves	-	-	Luz (Cong)	360,00	-
Torre Forte	-	-	Nova Aliança	-	-
PREL - Eldorado	60.893,38	49.415,12	Nova Vida	3.350,00	3.498,50
Abaeté Cong.)	665,85	-	Piunhi	39.640,30	27.024,35
Bairro Amazonas	7.150,08	8.012,00	PRLA - Região dos Lagos	16.218,00	18.559,00
Bairro Industrial	-	-	Alfenas	3.572,00	3.086,00
Biquinhas (Cong.)	1.100,00	-	Boa Esperança	-	192,00
Durval de Barros	-	1.619,55	Jardim Canaã	-	-
Eldorado	21.384,99	12.762,41	São Gonçalo do Sapucaí	-	-
Flamengo	-	-	Três Pontas	-	-
Kadosh	2.262,09	1.792,36	Varginha	12.646,00	15.281,00
Lindeia	15.597,70	15.000,00	SOF - OESTE FLUMINENSE	312.614,66	283.052,26
Nova Serrana	-	305,93	PRBR - Belford Roxo	10.865,40	4.222,55
Novo Riacho	12.732,67	9.922,87	Belford Roxo	1.985,25	660,00
POBH - Oeste de Belo Horizonte	97.256,41	59.623,00	Central de Heliópolis	-	-
Bairro Independência	-	-	Heliópolis	4.710,00	-
Bairro Petrópolis	-	-	Jardim Bom Pastor	-	-
Belo Horizonte 5ª	41.819,82	15.561,49	Nova Aurora	-	-
Belo Horizonte 7ª	18.807,00	23.628,00	Nova Pian	2.750,00	1.551,00
Belo Horizonte 10ª	6.584,08	5.260,00	Parque São Vicente	1.320,15	-
Brasil Industrial	4.200,00	4.500,00	Santa Emília	-	-
Brumadinho 1ª	-	-	São Bernardo	-	-
Central Ibirité	2.172,00	-	Vila Pauline	100,00	100,00
Diamante	900,00	-	Vilar Novo	-	1.911,55
Flavio Marques Lisboa	4.025,00	-	PRJP - Japeri	37.047,31	24.099,69
Memorial de Belo Horizonte	9.855,00	1.000,00	Conrado 3ª Distrito Miguel Pereira	2.697,00	2.377,00
Palmares	3.974,51	3.310,51	Chacrinha	-	-
Sarzedo 1ª	-	-	Governador Portela	-	-
Vale do Jatobá	4.919,00	6.363,00			
Vila Nova	-	-			

Remessas dos Dízimos por Igrejas (Valores Expressos em Real)

IGREJAS	2010	2009	IGREJAS	2010	2009
Jardim Amaralina	4.559,00	3.819,00	Jardim Meriti (Cong.)	-	2.652,00
Japeri	3.718,28	2.080,79	Peniel (Cong.)	1.057,70	1.767,53
Lages	6.383,08	5.389,50	Praça da Bandeira	6.801,00	6.440,00
Miguel Pereira	3.720,00	1.370,00	São João de Meriti 1ª	17.357,00	14.159,00
Nova Belém	6.610,42	3.999,40	São Mateus	7.829,00	3.946,08
Paracambi	2.656,00	1.935,00	Vila Tiradentes	350,00	-
Paty dos Alferes	6.703,53	3.129,00			
PMEQ - Mesquita	38.085,62	24.195,19	PVTL - Vilar dos Teles	33.395,91	9.022,86
Chatuba	-	600,00	Central de Duque de Caxias	-	-
Éden	12.635,00	8.002,00	Embaixador (Cong.)	492,71	-
Mesquita	11.589,62	8.968,89	Jardim Botânico	3.737,07	3.522,86
Mesquita (Cong.)	2.745,00	1.342,00	Jardim Metrôpole	7.021,72	-
Parque Santo Elias	-	-	Jardim Paraíso	796,29	-
Rocha Sobrinho	-	-	Jardim Redentor	-	-
Vila Emil	5.081,00	-	Parque Araruama	-	-
Vila Jurandir	6.035,00	5.282,30	Parque Tietê	-	800,00
			Trezentos	7.200,00	4.700,00
			Vilar dos Teles 1ª	14.148,12	-
PNIL - Nilópolis	86.768,25	103.507,74	SOR - OESTE RIO DE JANEIRO	127.377,98	74.772,56
Cabral	-	-	PCGR - Campo Grande Rio	78.636,36	35.286,60
Cabuis	4.413,95	3.121,00	Boa Esperança	1.530,67	2.620,19
Central de Mesquita (Cong.)	4.002,00	1.748,00	Campo Grande	14.650,00	5.000,00
Central de Nilópolis	3.000,00	-	Corrêa	-	-
Ebenézer	-	-	Cosmos	-	3.478,00
Jacutinga	-	-	Jardim Jerusalém	2.420,00	4.925,00
Nilópolis 1ª	65.788,00	86.927,00	Jardim São Geraldo	17.861,00	-
Nilópolis 2ª	8.885,70	9.786,00	Santa Margarida	4.889,41	-
Nilópolis 3ª	-	-	Tinguí	13.415,31	-
Olinda	-	-	Vilar Carioca	2.965,83	2.733,54
Paioi (Cong.)	678,60	1.925,74	Vila Jardim	17.646,04	11.766,10
			Vila Califórnia	3.258,10	4.763,77
PNIG - Nova Iguaçu	40.343,42	58.385,76	PCVD - Costa Verde	40.817,62	33.039,96
Bairro Botafogo	5.276,10	2.349,50	Betânia	4.804,00	-
Jardim Boa Esperança	1.093,35	6.048,17	Itaguaí	14.209,40	13.481,25
Jardim Ulisses	7.786,16	-	Paciência	-	-
Juscelino	-	-	Santa Cruz	21.804,22	19.558,71
Miguel Couto	3.464,09	13.663,36	Sepeitaba	-	-
Nova Iguaçu	14.576,00	12.450,00	Sete de Abril	-	-
Posse	8.147,72	23.874,73	Univ. Rural do Rio de Janeiro	-	-
Santa Rita	-	-	Urucânia	-	-
PRQM - Queimados	11.626,78	6.850,05	PSUL - Litoral Sul	7.924,00	6.446,00
Austin	-	-	Angra dos Reis	1.200,00	-
Comendador Soares	4.052,00	4.369,10	3ª Angra dos Reis	6.724,00	6.446,00
Engenheiro Pedreira	1.980,00	-	Mambucaba	-	-
Queimados 1ª	2.526,00	-	Paraty	-	-
Queimados 2ª	3.068,78	2.480,95	Seropédica	-	-
Queimados 3ª	-	-			
Rosa dos Ventos	-	-	SOP - OESTE DE SÃO PAULO	129.210,09	115.650,87
São Roque	-	-	PARQ - Araraquara	58.220,84	40.940,18
			Araraquara	30.432,00	2.900,00
PSJM - São João de Meriti	54.481,97	52.768,42			
Central de Vilar dos Teles	15.619,32	14.146,64			
Coelho da Rocha	5.467,95	3.250,00			
Ebenezer	-	6.407,17			

Remessas dos Dízimos por Igrejas (Valores Expressos em Real)

IGREJAS	2010	2009	IGREJAS	2010	2009
Barretos 2ª	-	-	Matozinhos	1.109,85	-
Central de Barretos	8.394,84	6.118,88	Sete Lagoas	-	-
Filadélfia de Araraquara	-	-	Sião	-	-
Guariba	10.294,00	4.763,00	PNBH - Norte Belo Horizonte	11.220,00	8.323,30
Itápolis	-	-	Bairro Nacional	-	-
Jaboticabal	7.900,00	26.858,30	Bairro Glória	-	-
Matão	-	-	Filadélfia	-	-
Novo Horizonte (Cong.)	1.200,00	300,00	Itatiaia	11.220,00	8.323,30
PRFN - Franca	13.870,58	19.374,93	PRVN - Região de Venda Nova	17.264,00	10.705,21
Betânia - Franca	-	-	Guanhães	-	751,21
Ebenézer de Franca	-	-	Nova Aliança	-	-
Filadélfia de Franca	-	-	Nova Jerusalém	-	-
Franca	6.709,58	13.861,89	Pedro Leopoldo	13.764,00	9.954,00
Franca 6ª	7.161,00	5.513,04	Venda Nova	3.500,00	-
Ituverava	-	-	Veneza	-	-
Peniel	-	-	SPB - PARAÍBA	265.064,18	239.476,72
PRPT - Ribeirão Preto	57.118,67	55.335,76	PBOR - Borborema	9.055,70	26.629,10
Altinópolis	-	6.985,61	Boqueirão (Cong.) (Parceria JMN)	380,60	196,40
Bela Jerusalém	8.221,00	6.746,00	Campina Grande	2.000,00	20.400,00
Descalvado	-	-	Campina Grande 4ª	5.205,42	4.493,63
Ebenézer de Ribeirão Preto	3.092,01	2.058,10	Catole de José Ferreira (Cong.)	264,08	209,07
Filadélfia de Ribeirão Preto	-	-	Esperança (Cong.)	1.007,50	1.330,00
Ipiranga	7.657,00	8.705,00	Lagoa Seca	-	-
Jardinópolis	1.200,00	100,00	Liberdade	-	-
Nova Canaã	27.342,00	27.218,00	Monte Santo	-	-
Porto Ferreira	2.265,00	2.535,00	Picui	198,10	-
Ribeirão Preto	-	-	POPB - Oeste da Paraíba	45.466,65	38.371,20
Sertãozinho	7.341,66	988,05	Betânia	-	752,00
SPA - PAMPULHA	196.282,89	175.489,38	Betel	-	-
PCBH - Centenário de Belo Horizonte	-	-	Cajazeiras	135,30	-
Aliança	-	-	Catole do Rocha (Cong.)	144,20	-
Amor Fraternal	-	-	Imburaninha	-	-
Belo Horizonte 3ª	-	-	Patos	15.686,50	11.568,00
Belo Horizonte 9ª	-	-	Patos 2ª	6.935,00	3.936,00
Céu Azul	-	-	Pombal	-	1.535,00
Graça	-	-	São Bentinho (Cong.)	567,65	289,20
Jaraguá	-	-	São Bento	-	-
Paz	-	-	Sousa	21.998,00	20.291,00
PLBH - Leste de Belo Horizonte	166.689,04	156.460,87	Sousa 2ª	-	-
Bairro União	-	-	PPRB - Paraíba	64.771,42	75.402,75
Belo Horizonte 8ª	157.433,04	142.695,87	Bairro dos Estados	-	-
Boa Vista	-	-	Cabedelo	-	-
Floresta	656,00	8.104,00	Cruz das Armas	-	-
Nova Vida	8.600,00	5.661,00	Ebenezer	-	-
Santa Cruz	-	-	João Pessoa 1ª	51.616,76	52.267,00
PMBH - Metropolitano Belo Horizonte	1.109,85	-	Memorial	6.462,14	17.485,75
Betel	-	-	Rodeador	-	-
Ebenézer	-	-	Santa Rita	-	-
Floramar	-	-	Tambay	6.692,52	5.650,00

Remessas dos Dízimos por Igrejas (Valores Expressos em Real)

IGREJAS	2010	2009	IGREJAS	2010	2009
PSPB - Sul da Paraíba	145.770,41	99.073,67	SIP- PIAUÍ	29.246,02	23.335,80
Bancários	-	-	PCSP- Centro Sul do Piauí	6.745,50	5.270,30
Conde (Cong.) (Parceria JMN)	182,90	418,82	Calvário	-	-
Cruz das Armas	10.829,00	-	Cidade Jardim (Cong.)	-	6,80
Esperantina (Cong.)	99,00	-	Picos	-	-
Filadélfia	6.960,00	5.700,00	Oeiras (Parceria JMN)	-	-
Geisel (Cong.)	200,00	-	Piçarreira	6.445,50	5.263,50
Intermares (Cong.)	6.634,67	-	Teresina 2ª	-	-
Itabaiana (Cong.) (Parceria JMN)	1.166,35	1.236,00	Valença do Piauí	300,00	-
Jaguaribe	5.100,00	-	PDTI - Delta do Piauí	695,77	-
Mangabeira	9.598,32	7.848,85	Água Branca (Cong.) (Parceria JMN)	100,00	-
Renascer	12.100,00	10.350,00	Antioquia	595,77	-
Renascer de Queimadas (Cong.) (Parceria JMN)	1.951,00	1.420,00	Campo Maior (Parceria JMN)	-	-
Tambaú	56.191,41	48.000,00	Esperança	-	-
Torrelândia	27.700,00	24.100,00	Filadélfia	-	-
Zona Sul de Campina Grande	7.057,76	-	Parnaíba	-	-
SPE - PERNAMBUCO	233.587,67	190.900,81	PNPI - Norte do Piauí	348,70	450,00
PNPE - Norte de Pernambuco	108.625,00	84.485,00	Ebenézer Parnaíba	-	-
Águas Compridas	-	-	Jóquei	-	-
Beberibe	1.800,00	1.800,00	José de Freitas (Parceira JMN)	-	-
Encruzilhada	-	-	Piçarra	150,00	450,00
Nova Descoberta	-	-	Piripiri	-	-
Porto de Galinhas	1.525,00	-	União (Cong.)	198,70	-
Graças	105.300,00	82.685,00	PRPI - Piauí	21.456,05	17.615,50
Sítio Novo	-	-	Altos (Cong.)	220,88	-
PROL - Olinda	10.475,01	13.000,00	Barão de Grajaú (Cong.)	694,50	233,00
Fernando de Noronha	875,01	-	Barras (Parceria JMN)	162,35	-
Goiania	-	-	Floriano	4.578,32	-
Jardim Atlântico	9.600,00	13.000,00	Nova Jerusalém	-	2.771,50
Olinda	-	-	São Raimundo Nonato (Parceria JMN)	-	-
Peixinhos	-	-	Teresina 1ª	15.800,00	14.611,00
Rio Doce	-	-	Timon	-	-
PRPA - Paulista	8.642,00	7.554,00	SPI - PIRATININGA	340.119,62	298.697,86
Arthur Lundgren I	-	-	PLIS - Paulistano	105.943,42	98.391,99
Bairro Novo	5.627,00	5.051,00	Filadélfia Jardim Eliane	10.850,20	5.326,60
Engenheiro Maranguape	-	-	Itaquera II	-	-
Maranguape I	452,00	-	Jardim Centenário	-	-
Mirueira	2.563,00	2.503,00	Moóca	30.600,00	26.400,00
PPNB - Pernambuco	105.845,66	85.861,81	São Mateus	-	-
Carpina	-	-	Sapopemba	5.114,60	-
Centenário	4.803,00	5.017,00	Vila Diva	14.025,75	16.805,55
Cidade Universitária	9.444,46	9.098,12	Vila Ema	-	-
Cordeiro	-	3.466,00	Vila Eutália	12.366,60	13.004,00
Madalena	6.149,45	4.791,90	Vila Formosa	32.136,27	36.855,84
Ouro Preto	5.360,00	6.200,00	Vila Prudente	850,00	-
Palmares	1.700,00	-	PPIR - Piratininga	50.923,16	43.674,19
Parque Capibaribe	1.998,35	1.079,00	Americanópolis	3.400,00	3.200,00
Recife 1ª	75.521,90	55.815,79	Bela Vista	-	-
San Martin	868,50	394,00			

Remessas dos Dízimos por Igrejas (Valores Expressos em Real)

IGREJAS	2010	2009	IGREJAS	2010	2009
Bosque da Saúde	-	-	Central de Bonsucesso	19.501,39	20.651,00
Calvário	-	-	Central de Irajá	13.422,00	10.717,00
Cidade Ademar	35.591,54	30.000,00	Cordovil	6.466,76	6.583,05
Jardim da Glória	-	-	Inhaúma	15.263,70	12.288,25
Vila Guarani	9.281,62	9.524,19	Lucas	7.525,00	3.755,00
Vila Monte Alegre	2.650,00	950,00	Olaria	9.373,72	9.653,05
PSEP - Sudeste Paulistano	8.095,84	1.560,00	Ramos 1ª	4.430,95	200,00
Cidade Dutra	-	-	Ramos 2ª	-	-
Filadélfia	3.462,46	1.560,00	Vila Cruzeiro	-	-
Higienópolis	4.500,00	-	Vila da Penha 1ª	7.051,14	4.247,00
Interlagos	-	-	SRD - RIO DOCE	603.890,56	558.933,85
Jabaquara	-	-	PRGV - Governador Valadares	151.201,81	125.639,08
Monte Sião	-	-	Altinópolis	7.377,00	6.917,00
Saúde	133,38	-	Betel de Dom Cavati	12.598,00	8.586,00
Vila Mariana	-	-	Engenheiro Caldas	3.942,00	2.705,00
PSPA - Sul Paulistano	175.157,20	155.071,68	Fernandes Tourinho	-	-
Betel	45.168,00	40.422,00	Filadélfia	29.745,00	27.658,00
Emaús	13.498,44	10.657,00	Governador Valadares 4ª	8.489,27	10.409,77
Itapecerica da Serra 1ª	7.041,57	4.410,00	Ipaúna	16.731,41	13.040,09
Jardim Castro Alves (Cong.)	1.070,90	-	Mathias Lobato	2.291,00	1.780,00
Jardim Horizonte Azul (Cong.)	3.112,72	1.625,95	Nova Jerusalém	3.769,50	3.467,00
Jardim Ubirajara (Cong.)	5.419,70	-	Novo Horizonte	5.756,36	-
Monte Sião	25.614,55	23.743,00	Oriente	5.904,15	3.144,00
Nova Canaã	3.601,00	3.375,00	Sobralia	5.337,40	6.488,70
Parque Esplanada	-	-	Vila Isa	23.950,64	20.608,00
Santo Amaro	70.630,32	70.838,73	Tarumirim	11.990,64	8.480,52
SRJ - RIO DE JANEIRO	502.419,24	355.414,52	Vista Alegre	3.785,00	3.380,00
PIGV - Ilha do Governador	15.737,00	7.603,49	Vila dos Montes	9.534,44	8.975,00
Bancários	-	-	PMRD - Médio Rio Doce	107.423,97	131.463,38
Betel	-	-	Aprisco das Ovelhas	-	-
Ilha do Governador	15.737,00	7.603,49	Betel Esplanadinha	19.238,55	18.194,00
Jardim Guanabara	-	-	Conselheiro Pena 1ª	-	-
Parque Royal	-	-	Conselheiro Pena 3ª	-	-
PRJN - Rio de Janeiro	391.975,86	268.879,42	Filadélfia Teófilo Otoni	-	-
Américas	107.000,00	-	Filadélfia (Mantena)	-	15.507,21
Botafogo	23.275,88	18.537,10	Ilha dos Araujos	50.975,61	56.517,13
Caju	-	1.280,00	Mantena	2.812,00	10.326,00
Copacabana	6.000,00	-	Penha do Norte	-	-
Gávea	93.100,00	78.050,00	Simonton	15.618,81	16.106,94
Luz do Mundo	-	-	Sítio da Luz	476,00	-
Muda Usina	1.000,00	800,00	Vila Nova	8.340,00	10.689,10
Rio Comprido	-	-	Teófilo Otoni 2ª	9.668,00	3.873,00
Rio de Janeiro	160.879,98	168.892,32	Tumiritinga	295,00	250,00
São Cristóvão	720,00	1.320,00	PRNV - Norte de Valadares	109.135,50	75.209,47
Tijuca	-	-	Brilho Celeste	3.470,63	-
Vila Isabel	-	-	Capitão Andrade (Cong.)	1.582,55	-
PRNT - Rio Norte	94.706,38	78.931,61	Governador Valadares 7ª	14.730,15	-
Adonai	11.671,72	10.837,26	Governador Valadares 18ª	10.712,00	8.189,53
Braz de Pina	-	-	Itambacuri (Cong.)	-	490,00
			Itanhomi	7.000,00	-
			Jardim das Oliveiras	28.471,43	24.850,09

Remessas dos Dízimos por Igrejas (Valores Expressos em Real)

IGREJAS	2010	2009	IGREJAS	2010	2009
Jardim Pérola	17.804,58	16.468,61	Brasília	20.920,68	18.576,80
Macedônia	-	-	Cajamar	-	1.697,00
Marilac	-	-	Jardim Mutinga	2.940,95	3.246,02
Ouro Verde	8.735,16	7.608,24	Lapa	77.000,00	72.500,00
Teófilo Otoni 1ª	16.629,00	17.603,00	Rio Pequeno	-	-
PRDC - Rio Doce	236.129,28	226.621,92	Vila Jaragua	1.803,11	-
Betânia	-	-	PROP - Oeste Paulistano	19.841,74	29.719,87
Bugre	4.598,00	3.910,00	Barueri 1ª	3.369,00	-
Central de Minas	7.712,00	7.139,00	Bom Pastor	-	-
Golconda (Cong.)	8.317,80	-	Carapicuíba 1ª	-	-
Governador Valadares 1ª	71.993,00	103.741,00	Carapicuíba 2ª	1.493,14	5.264,43
Governador Valadares 6ª	27.212,70	23.225,03	Ebenézer	4.621,60	700,00
Grã Duquesa	33.521,00	26.470,19	José Manoel da Conceição	10.358,00	7.610,00
Itabirinha de Mantena	19.123,56	17.914,59	Osasco	-	16.145,44
Luz do Vale	7.691,32	2.040,44	PPNH - Pinheiros	172.477,67	208.621,53
Memorial de Gov. Valadares	27.472,81	24.852,81	Alto da Lapa	28.890,20	21.904,13
Mendes Pimentel	23.152,50	14.448,95	Belém Embú	5.709,59	5.808,71
Monte Sinai	1.852,00	-	Betânia	-	-
Peniel	3.482,59	2.879,91	Carapicuíba 3ª	6.336,30	5.519,00
SRN - RIO GRANDE DO NORTE	96.598,36	109.880,49	Embú	-	750,19
PROR - Oeste Rio Grandense	18.319,86	19.750,08	Emaús	-	-
Abolição	-	-	Filadélfia de Cotia	8.500,00	12.500,00
Assu	-	-	Granja Viana	11.122,90	10.175,40
Carnaubal	6.057,01	7.131,00	Itapevi 1ª	574,00	-
Ipanguassú	-	-	Jardim Arpoador	1.850,00	1.800,00
Macau (Cong.)	775,70	892,08	Metropolitana de Guarulhos	5.000,00	14.443,10
Mossoró	2.771,00	1.508,00	Morumbi	29.201,68	34.086,00
Pau dos Ferros	2.026,00	4.012,00	Pinheiros	67.500,00	94.500,00
Planalto	5.834,80	4.782,00	Santana de Parnaíba	1.966,00	2.098,00
São Miguel (Cong.)	855,35	1.425,00	Taboá da Serra 1ª	-	-
PPTG - Potiguar	75.783,68	90.130,41	Vila Natal	5.827,00	5.037,00
Alecrim	28.599,05	30.805,84	SRF - SERRANO FLUMINENSE	356.207,84	250.214,92
Esperança	-	-	PDCX - Duque de Caxias	23.665,84	-
Felipe Camarão (Cong.)	2.915,00	3.873,39	Duque de Caxias 1ª	15.360,00	-
Memorial de Natal	20.910,47	15.927,75	Duque de Caxias 2ª	3.650,00	-
Natal	17.059,16	32.243,73	Duque de Caxias 3ª	4.655,84	-
Quintas	-	-	Jardim 25 de Agosto	-	-
Rocas	-	-	PMAG - Magé	31.226,58	26.944,15
Satélite	6.300,00	7.279,70	Andorinhas	15.073,89	12.249,21
PSRN - Seridó Rio Grande Norte	2.494,82	-	Betel	1.039,51	-
Alexandria	-	-	Central de Teresópolis	-	-
Caicó	-	-	Magé	7.910,17	6.522,30
Currais Novos	869,82	-	Monte Moría	1.203,01	2.172,64
Parnamirim	-	-	Parada Modelo	-	-
Pirangi	1.625,00	-	Santo Aleixo	-	-
SSP - SÃO PAULO	294.984,15	334.361,22	Teresópolis	6.000,00	6.000,00
PBRT - Bandeirantes	102.664,74	96.019,82	PNCX - Noroeste Caxiense	17.233,65	13.720,55
Betel de Boaçava	-	-	Bairro Divino	-	-
			Gramacho	976,80	-

Remessas dos Dízimos por Igrejas (Valores Expressos em Real)

IGREJAS	2010	2009	IGREJAS	2010	2009
Parque do Carmo	3.300,00	2.090,00	Ipojuca (Cong.)	957,00	801,85
Parque Panorama	12.956,85	11.630,55	Iputinga	-	-
PRNC - Norte Caxiense	71.698,49	47.032,85	Jardim Piedade	-	-
Campos Elíseos	5.027,14	-	Pina	1.200,00	-
Filadélfia de Xerém	1.005,55	-	PRRE - Recife	-	-
Jardim Primavera	16.908,08	5.000,00	Guararapes	-	-
Jardim Primavera 2ª	7.252,51	685,15	Ibura	-	-
Mantiquira	11.342,00	11.715,00	Jordão	-	-
Monte Horebe da Figueira	24.112,46	19.304,70	Largo da Paz	-	-
Saracuruna 2ª	6.050,75	10.328,00	Prado	-	-
PNFR - Nova Friburgo	110.921,91	83.570,44	SST - SETENTRIONAL	193.138,35	152.116,29
Amparo - Km 7	-	-	PRAP - Amapá	29.495,20	18.927,30
Banquete	-	2.128,00	Betel de Mazagão	-	-
Barra Alegre	3.573,61	4.433,00	Central de Macapá	-	-
Bom Jardim	-	-	Ebenezer	-	-
Conselheiro Paulino	18.249,00	15.421,00	Peniel	15.455,00	4.465,00
Cordeiro	30.872,70	13.242,36	Mazagão 1ª	-	-
Esperança	-	-	Macapá	-	3.985,30
Monnerat	4.183,24	3.271,87	Macapá 2ª	3.340,00	-
Nova Friburgo	26.257,00	23.638,00	Macapá 5ª	9.963,00	10.477,00
Rio Grandina	5.347,00	4.099,00	Monte Sinai (Cong.)	307,00	-
Sanglard	9.144,25	7.088,71	Santana	430,20	-
São José do Ribeirão	3.773,11	2.627,50	Shekiná	-	-
Sião	9.522,00	7.621,00	PRAM - Amazonas	55.181,33	53.983,70
PSNO - Serrano	38.986,19	35.292,65	Benjamim Constant	-	-
Jardim das Oliveiras	3.000,00	3.250,00	Cidade Nova	40.449,00	38.662,99
Mauá	-	-	Filadélfia	8.654,00	-
Parada Angélica	10.124,00	10.128,00	Fonte Boa	-	-
Petrópolis	14.475,54	12.246,91	Humaitá	-	1.577,00
Piabetá	-	-	Manaus	-	13.377,71
Saracuruna	11.386,65	9.667,74	Manaus 7ª	-	-
PSNF - Sul de Nova Friburgo	62.475,18	43.654,28	Novo Aripuana (Parceria JMN)	510,00	366,00
Bela Vista	17.626,53	8.678,42	Petrópolis	-	-
Cachoeiras de Macacu	-	-	Tefé - Esmima 1ª	5.568,33	-
Catarcione	1.249,00	1.208,00	PRAR - Amazonas - Roraima	108.461,82	79.205,29
Cônego	8.196,65	5.386,86	Boa Vista 2ª	34.875,16	25.770,73
Lumiar	5.196,00	4.271,00	Boa Vista 3ª	3.883,00	6.647,50
Olaria	30.086,00	24.110,00	Central de Boa Vista	-	-
Torre	121,00	-	Coroado III	5.973,00	-
SSC - SESQUICENTENÁRIO	16.655,29	1.562,38	Crespo	-	-
PCRE - Centro do Recife	14.498,29	760,53	Educandos	5.000,00	-
Jordão Alto	-	-	Filadélfia	6.256,36	-
Panamirim	-	-	Maanaim	-	-
Recife	14.498,29	760,53	Manacapuru	-	-
Timbaúba	-	-	Manaus 5ª	-	-
PLPE - Litorâneo de Pernambuco	2.157,00	801,85	Roraima	52.474,30	46.787,06
Boa Viagem	-	-	PREQ - Equatorial	-	-
Candeias	-	-	Capanema	-	-
			Central do Pará	-	-

Remessas dos Dízimos por Igrejas (Valores Expressos em Real)

IGREJAS	2010	2009	IGREJAS	2010	2009
Comerciários	-	-	SSG - SUDOESTE DE GOIÁS	105.434,98	94.502,45
Conjunto Maguari	-	-	PRAA - Alto do Araguaia	46.602,15	53.102,03
PNPA - Nordeste do Pará	-	-	Alto Araguaia	-	-
Bragança	-	-	Betânia de Jataí	27.597,01	26.193,03
Castanhal	-	-	Betel de Jataí	-	-
Cidade Nova	-	-	Guiratinga	-	8.500,00
Marambaia	-	-	Jataí	14.513,00	18.409,00
SSR - SOROCABA	388.133,71	331.184,86	Mineiros	4.492,14	-
PRIT - Indaiatuba	205.211,80	179.008,00	PSGO - Sudoeste de Goiás	25.588,67	23.820,30
Elias Fausto	8.476,94	6.331,75	Aurilândia (Cong.)	497,30	-
Eloy Chaves	14.465,61	11.763,20	Cachoeira Alta	3.036,00	3.360,00
Indaiatuba 1ª	30.461,00	29.209,00	Cacu	4.188,53	1.082,42
Itu	37.297,00	35.979,80	Filadélfia	1.655,00	2.602,20
Jardim Aeroporto	7.400,50	6.362,60	Paranaiguara	-	-
Jardim Morada do Sol	7.437,29	6.307,90	Parque Bandeirantes	3.097,88	3.458,26
Jardim Planalto	11.380,03	8.656,10	Quirinópolis	3.978,03	3.958,78
Jundiá	44.873,10	39.390,15	Rio Verde 1ª	3.133,34	4.138,84
Jundiá 2ª	23.714,22	20.024,50	Rio Verde 2ª	3.298,82	2.874,22
Salto	15.283,00	14.983,00	Santa Helena de Goiás	1.846,32	1.708,08
Varzea Paulista	4.423,11	-	São Simão	-	-
PRLS - Leste Sorocabano	94.526,17	86.313,32	Vila Rosalina	857,45	637,50
Alumínio	-	-	Vila Maria	-	-
Betel	1.500,00	-	PVAR - Vale do Araguaia	33.244,16	17.580,12
Calvário	61.866,84	62.457,21	Água Boa	-	-
Central Maringue	-	-	Aragarças	6.703,44	265,00
Eldorado	-	-	Barra do Garças	1.590,00	-
Filadélfia de Sorocaba	5.000,00	-	Barra do Garças 2ª	4.279,54	5.028,50
Ibiúna	-	-	Bom Jardim (Cong.)	5.169,82	-
Ilha Salto de Pirapora	-	-	Caiaponia	2.609,68	-
Jardim Bandeirantes	-	-	Canarana (Cong.) (Parceria JMN)	1.785,89	1.891,89
Jardim Simus	4.062,26	3.574,40	Doverlândia	-	-
Mairinque	-	-	Jussara	3.609,00	3.427,00
Vargem Grande Paulista	-	-	Nova Xavantina	7.496,79	6.967,73
Rocha Eterna de Sorocaba	14.696,90	14.897,12	Palestina	-	-
Vila Fiori	7.400,17	5.384,59	Piranhas	-	-
PSRC - Sorocaba	88.395,74	65.863,54	São Luiz de Montes Belos	-	-
Aliança Eterna	8.954,23	7.814,06	SDP - SUDOESTE PAULISTA	410.626,74	426.007,30
Araçoiaba da Serra	2.340,00	1.845,75	PBTU - Botucatu	80.859,20	74.334,69
Bairro da Ilha	-	-	Águas de Santa Bárbara	1.442,70	819,00
Betel (Cong.)	3.379,09	-	Botucatu	3.967,00	10.257,64
Campo Largo	-	2.226,20	Calvário	1.213,00	1.117,00
Jardim Magnólias	4.900,00	8.254,08	Centenário – Botucatu	-	-
Jardim São Paulo	6.078,00	-	Itatinga	8.997,99	9.763,01
Jurupará	2.634,24	2.742,06	Jardim Paraíso	19.750,00	17.500,00
Piedade	8.371,57	10.542,34	Lençóis Paulistas	7.966,40	6.775,40
Salto de Pirapora	4.176,00	-	Maranata	5.988,00	-
Sorocaba	25.539,00	23.677,00	Monte Sião	31.534,11	28.102,64
Vila Galli	3.557,59	3.407,05	PITT - Itapetininga	34.201,28	43.509,83
Vila Hortência	6.736,00	5.355,00	Angatuba	6.191,36	6.155,94
Votorantim	11.730,02	-			

Remessas dos Dízimos por Igrejas (Valores Expressos em Real)

IGREJAS	2010	2009	IGREJAS	2010	2009
Capão Bonito	-	-	Coaraci	335,00	1.945,00
Itapetinga	13.195,60	24.303,63	Filadélfia	4.909,00	-
Jardim Itália	13.211,36	13.050,26	Ilhéus	12.276,00	13.878,00
Vila Hungria	1.602,96	-	Itabuna 1ª	10.000,00	-
PRIV - Itapeva	118.847,31	127.380,51	Itabuna 5ª	4.706,89	2.828,07
Apiáí	14.625,15	13.668,00	Jardim da Oliveiras	12.660,00	8.858,00
Bairro Barreiro	4.639,00	4.114,00	Leoventura	8.231,00	6.585,00
Barreiro	-	-	Pau Brasil	10.344,00	9.547,70
Betel	17.961,38	18.996,91	São João do Paraíso (Cong.) (Parceria JMN)	1.471,32	-
Central de Itapeva	43.559,40	45.683,50	Ubaitaba (Cong.) (Parceria JMN)	630,00	963,60
Correas	-	-	Una	1.640,00	4.377,00
Filadélfia	-	9.814,31	PITJ - Itamaraju	14.082,69	23.991,30
Itabera	9.679,76	9.218,17	Itabela	-	-
Itaporanga	1.608,65	-	Itamaraju 1ª	7.112,43	4.971,25
Itararé	11.978,67	8.014,03	Itamaraju 2ª	-	-
Itaboá	2.989,00	2.450,45	Itamaraju 3ª	4.933,26	6.378,00
Jardim Maringá	4.540,00	7.202,83	Teixeira de Freitas	2.037,00	12.642,05
Nova Campina	7.266,30	5.499,36	PSSB - Sudoeste da Bahia	23.618,96	24.746,26
Parque Vista Alegre	-	2.718,95	Bairro Ibirapuera (Cong.)	2.029,00	-
PRMP - Médio Paranapanema	67.741,72	67.882,91	Brumado	-	-
Assis	24.378,00	22.560,00	Ibicaraí	2.522,05	2.330,15
Bernardino de Campos	-	-	Itapetinga	4.694,50	2.881,40
Echaporã	-	-	Jequié	2.927,36	-
Ourinhos	21.393,02	19.346,53	Poçoões (Cong.)	224,50	-
Paraguaçu Paulista	3.913,45	283,24	Vitória da Conquista	11.221,55	19.534,71
Rancharia	18.057,25	25.693,14	PRTM - Terra - Mater	43.794,58	45.586,25
Santa Cruz do Rio Pardo	-	-	Belmonte	-	10.216,83
Vila Odilon	-	-	Eunápolis 1ª	21.564,83	21.848,17
PTTI - Tatuí	108.977,23	112.899,36	Eunápolis 2ª	-	-
Bela Vista	18.580,00	15.030,00	Eunápolis 3ª	-	-
Betel (Tatuí)	12.641,22	14.011,72	Guaratinga	-	-
Boituva	5.600,00	-	Porto Seguro	16.663,65	13.521,25
Boqueirão	3.379,00	855,00	Terra Mater	5.566,10	-
Central de Tatuí	22.996,71	22.458,79	SSM - SUL DE MINAS	232.200,15	185.175,53
Cerquillo	-	-	PCAG - Circuito das Águas	21.424,27	19.107,04
Cesário Lange	8.906,88	8.332,27	Baependi	-	-
Conchas	2.590,31	-	Bom Jardim de Minas	60,00	-
Cruz das Almas	2.880,51	1.544,55	Caxambu 1ª	-	-
Guarapó	1.262,00	1.300,00	Caxambu 2ª	63,46	111,76
Laranjal Paulista	8.891,00	7.901,00	Chapéu	-	-
Lírio dos Vales	780,00	3.508,45	Conceição do Rio Verde	-	-
Porto Feliz	-	-	Cruzília	70,00	-
Rocha Eterna	14.383,60	12.272,00	Itamonte	-	-
Tietê	-	21.355,58	Itanhandu	5.325,69	4.947,08
Torre da Pedra	6.086,00	4.330,00	Lambari	5.449,13	4.812,20
SIB- SUL BAHIA	161.389,84	157.515,18	Passa Quatro	3.133,14	3.016,80
PITB - Itabuna	79.893,61	63.191,37	São Lourenço	7.322,85	6.219,20
Buerarema (Cong.)	210,40	-	PBIT - Itajubá	124.929,39	96.197,62
Camacan	10.000,00	13.129,00	Bairro Varginha	15.765,39	14.209,80
Canavieiras	2.480,00	1.080,00			

Remessas dos Dízimos por Igrejas (Valores Expressos em Real)

IGREJAS	2010	2009	IGREJAS	2010	2009
Cristina	-	2.901,00	PRDF - Distrito Federal	30.157,18	24.455,10
Ebenézer	-	-	Águas Claras	-	-
Itajubá 1ª	43.197,00	40.733,00	Águas Claras 1ª	-	-
Itajubá 3ª	24.200,00	12.000,00	Alexania	-	-
Itajubá 4ª	4.667,00	4.549,00	Betania	8.400,00	6.500,00
São João da Cristina	20.000,00	8.384,82	Canaã	-	-
Vila Rubens	17.100,00	13.420,00	Riacho Fundo II 1ª	1.496,00	10.572,31
PSMN - Sul de Minas	85.846,49	69.870,87	Taguatinga 3ª	20.261,18	7.382,79
Árvore Grande	-	-	Samambaia 1ª	-	-
Bocaina	2.506,96	750,00	Filadélfia	-	-
Cachoeira de Minas	2.000,00	-	Filadélfia de Goiás	-	-
Camanducaia	7.497,00	8.461,00	PPLA - Planalto	91.908,96	66.019,73
Cambuí	-	-	Central de Gama	61.004,61	54.089,26
Conceição dos Ouros	22.519,80	16.770,00	Cidade São Sebastião	-	-
Ipiuna	1.671,70	6.395,00	Cidade Ocidental	-	1.952,78
Paraisópolis	1.860,90	1.591,00	Lago Azul	1.646,22	-
Pouso Alegre	29.258,00	17.261,00	Luziânia 2ª	-	-
Santa Rita do Sapucaí	18.532,13	18.642,87	Luziânia	12.359,00	9.977,69
São Gonçalo do Sapucaí	-	-	Novo Gama	-	-
SSF - SUL FLUMINENSE	242.502,60	208.343,91	Setor Oeste de Gama	-	-
PRBP - Barra do Pirai	35.083,47	27.844,35	Valparaíso	16.899,13	-
Barra do Pirai	17.162,00	14.415,04	PTAG - Taguatinga	31.759,19	23.241,80
Barra do Pirai 2ª	-	-	Ceilândia 2ª	3.100,00	2.050,00
Conservatória	-	-	lawé Nissi	-	7.591,80
Paraíba do Sul	-	-	Peniel (Cong.)	1.502,19	-
Pirai	11.851,00	10.779,00	Setor P Sul 1ª	1.200,00	1.600,00
Três Rios	1.610,07	876,14	Taguatinga 1ª	20.557,00	12.000,00
Valença	4.460,40	1.774,17	Taguatinga 4ª	-	-
Volta Redonda 5ª	-	-	Vicente Pires	5.400,00	-
PSFL - Sul Fluminense	84.949,56	64.267,61	PTAN - Taguatinga Norte	139.724,30	81.985,00
Barra Mansa 1ª	15.450,01	22.995,81	Brazlândia	-	-
Barra Mansa 2ª	9.253,96	-	Ceilândia 1ª	14.266,00	11.622,00
Barra Mansa 5ª	6.337,56	-	Ceilândia 3ª	25.335,00	21.126,00
Boa Vista II	3.330,00	2.170,00	Ceilândia 5ª	4.875,00	3.612,00
Itapuca	10.336,33	7.630,92	Recanto das Emas 1ª	1.355,00	2.534,00
Itatiaia	5.586,98	-	Taguatinga 2ª	90.070,00	39.000,00
Nove de Abril	15.800,00	12.900,00	Setor M - Norte	3.823,30	4.091,00
Resende 1ª	16.196,22	14.384,76	STO - TOCANTINS	138.083,44	77.338,08
São José do Barreiro	2.658,50	4.186,12	PNTN - Norte Tocantins	54.573,17	24.743,67
PRVR - Volta Redonda	122.469,57	116.231,95	Araguaina	22.475,89	-
Casa de Pedra	19.303,89	18.911,85	Araguaina 3ª	3.117,79	-
Central de Volta Redonda	29.726,58	30.177,15	Colinas de Tocantins	19.613,55	13.876,00
Volta Redonda	15.605,00	13.658,00	Dianópolis (Cong.)	-	4.652,85
Volta Redonda 2ª	34.379,00	28.301,00	Goianorte	1.055,69	827,10
Volta Redonda 3ª	9.374,10	4.924,00	Guaraí (Parceria JMN)	5.762,00	4.117,16
Volta Redonda 4ª	3.139,00	3.985,00	Pedro Afonso (Parceria JMN)	2.548,25	1.270,56
Volta Redonda 7ª	2.170,00	2.520,70	PSTS - Sul do Tocantins	22.421,60	18.954,39
Volta Redonda 9ª	8.772,00	13.754,25	Alvorada	4.757,46	5.763,88
STG - TAGUATINGA	293.549,63	195.701,63	Arse 706	4.100,00	-

Remessas dos Dízimos por Igrejas (Valores Expressos em Real)

IGREJAS	2010	2009	IGREJAS	2010	2009
Formoso do Araguaia	-	-	Setor Leste	12.440,56	954,86
Gurupi	12.563,74	9.816,45	Tupaciguara	-	-
Paraíso do Tocantins	-	-	Uberlândia 2ª	21.792,92	17.670,00
Paz (Cong)	246,00	3.374,06	Uberlândia 5ª	22.848,00	22.737,71
Porto Nacional	-	-	Uberlândia 6ª	8.439,49	13.290,12
Pouso Alegre (Cong.)	754,40	-	Uberlândia 7ª	-	-
			Uberlândia 11ª	-	-
PSTN - Tocantins	61.088,67	33.640,02	PTMN - Triângulo Mineiro	66.843,96	62.591,15
Araguatins (Parceria JMN)	1.466,00	-	Araguari 1ª	-	-
Aureny IV	8.361,56	6.010,41	Araguari 2ª	474,58	-
Miracema (Parceria JMN)	1.080,91	2.051,61	Araguari 3ª	-	-
Miranorte	-	278,00	Central de Araguaari	-	-
Palmas 1ª	43.050,00	25.300,00	Central de Uberlândia	48.005,76	46.241,40
305-Norte	-	-	Goiatuba	-	-
305-Sul	7.130,20	-	Liberdade (Cong.)	3.898,20	3.898,20
			Ituiutaba	-	-
STM - TRIÂNGULO MINEIRO	500.243,90	430.540,83	Itumbiara	6.683,86	6.091,73
PAPB - Alto Paranaíba	180.448,51	153.533,39	Uberlândia 3ª	7.781,56	6.359,82
Araxá	45.870,24	47.387,29	Uberlândia 4ª	-	-
Bairro Constantino	45.084,85	37.910,92	Uberlândia 8ª	-	-
Coromandel	3.925,00	4.800,00			
Estrela do Sul	-	-	STP - TROPICAL	65.543,90	96.018,10
Getsêmani	-	-	PMBE - Metropolitano Belém	33.340,98	44.468,18
Ibiá	5.436,20	3.131,00	Belém	19.953,97	38.331,19
Monte Carmelo	15.023,63	19.260,00	Benevides	4.128,54	2.627,18
Morada Nova (Cong.)	5.990,00	5.192,85	Calvário	-	-
Nova Ponte	-	-	Estrela (Cong.)	599,21	-
Patrocínio	42.076,98	19.617,25	Guamá	4.743,17	-
Serra do Salitre	9.098,61	9.358,65	Monte Sião	-	-
Sertãozinho	-	-	Vila dos Cabanos (Parceria JMN)	3.916,09	3.509,81
Vila Nova	7.943,00	6.875,43			
			PBSP - Sul do Pará	9.434,65	27.394,83
PLAP - Leste Alto Paranaíba	103.008,53	75.577,10	Ananindeua	7.285,27	7.433,75
Alvorada	-	-	Filadélfia	-	9.763,95
Arapuá	3.466,50	3.037,00	Icoaraci	-	-
Betel de Rio Paranaíba	-	-	Paragominas	-	8.896,60
Carmo do Paranaíba	13.491,15	3.911,38	Rondon do Pará (Cong.) (Parceria JMN)	699,17	776,40
Lagamar	10.568,00	8.767,00	Tailândia (Parceria JMN)	1.450,21	-
Nova Vida	-	-	Ulianópolis	-	524,13
Patos de Minas	57.219,88	50.789,53			
Patos de Minas 2ª	1.470,00	-	PTAM - Transamazônico	22.768,27	24.155,09
Patos de Minas 3ª	9.022,00	1.362,00	Bairro Brasília	4.509,30	4.681,00
Patos de Minas 4ª	7.771,00	7.710,19	Brasil Novo	661,00	3.738,00
Vazante	-	-	Central de Altamira	11.137,00	8.284,60
			Floresta (Cong.)	996,00	-
PPRG - Pontal do Rio Grande	84.421,93	84.186,50	Itaituba	5.464,97	4.174,08
Central de Frutal	-	-	Medicilândia	-	-
Central de Uberaba	67.584,45	63.397,60	Rurópolis	-	3.277,41
Frutal 2ª	-	-	Santarém 1ª	-	-
Rangel	-	-	Santarém 2ª	-	-
Uberaba	-	-			
Uberaba 2ª	14.483,30	13.894,91	SUN - UNIDO DE SÃO PAULO	331.742,78	340.473,54
Uberaba 3ª	2.354,18	6.893,99	PALI - Aliança	43.188,61	39.671,82
Uberaba 4ª	-	-	Atibaia	14.581,20	16.031,92
PPTM - Pontal Triângulo Mineiro	65.520,97	54.652,69			

Remessas dos Dízimos por Igrejas (Valores Expressos em Real)

IGREJAS	2010	2009	IGREJAS	2010	2009
Bragança Paulista	2.228,59	4.545,32	Iguaçu	26.000,00	21.200,00
Bragança Paulista 3ª	5.988,00	6.039,00	Industrial (Cong.)	4.908,00	-
Caieiras	13.700,66	13.055,58	Joanésia	-	-
Francisco Morato	2.767,00	-	Paraíso	-	-
Jardim Imperial	2.963,86	-	Vale do Sol	9.536,00	7.920,00
Jardim Vitória em Caieiras (Cong.)	959,30	-	Veneza	11.361,00	8.893,00
			Vila Celeste	15.520,70	18.692,50
PBGT - Bragantino	13.575,30	16.581,00			
Campo Limpo Paulista	13.575,30	16.581,00	PRVA - Vale do Aço	97.487,41	72.110,93
Comunidade Cristã	-	-	Acesita	23.838,11	25.713,51
Guaripocaba	-	-	Bairro Floresta	848,35	-
Piracaia	-	-	Bairro JK	5.300,00	4.906,00
Vila Bianchi	-	-	Cachoeira do Vale	12.091,00	9.499,00
			Coronel Fabriciano 1ª	27.360,56	21.910,16
PREP - Pirituba	222.316,11	233.513,67	Ebenézer	-	-
Aldeia da Serra	12.676,00	5.558,00	Floresta	6.730,25	-
Alphaville	102.260,87	130.937,66	Melo Viana	1.003,00	-
Esperança	12.508,49	9.993,00	Monte Sinai	5.818,16	-
Fazendinha (Cong.)	779,87	661,47	Morada do Vale (Cong.)	221,75	-
Jaraguá	8.004,98	10.934,04	Pingo d' Água (Cong.)	1.014,57	289,00
Jardim Rincão	9.468,29	8.817,40	Primavera	-	-
Parque São Domingos	16.680,00	18.039,00	Recanto Verde (Cong.)	13.261,66	9.793,26
Pirituba	20.715,39	21.066,48			
Pirituba 2ª	14.514,90	13.917,20	SVP - VALE DO PARAÍBA	658.887,28	552.696,66
São Luiz (Cong.)	1.190,45	1.503,05			
Tamboré (Cong.)	8.217,27	-	PRAT - Alto Tietê	184.570,70	140.700,42
Vila Bonilha	15.299,60	12.086,37	Biritiba Mirim (Cong.)	2.467,14	1.954,00
			Central de Poá	-	9.009,25
PRUN - Unido	52.662,76	50.707,05	Cezar de Sousa	-	-
Butantã	-	-	Cidade Kemel Poá (Cong.)	-	17,60
Franco da Rocha	-	-	Itaquaquecetuba 1ª	11.253,05	13.134,90
Freguesia do Ó	-	24,41	Jardim Medina (Cong)	11.730,71	8.724,18
Jardim Califórnia	12.115,76	14.247,74	Mogi das Cruzes	45.515,52	39.281,58
Jardim Campos	6.570,00	4.835,90	Poá	17.566,80	-
Unida de São Paulo	33.977,00	31.599,00	Suzano	4.911,00	-
Unida Bairro Limão	-	-	Suzano 3ª	16.536,53	11.739,85
Vila Pompéia	-	-	Suzano 4ª	9.164,97	1.178,09
			Unida de Suzano	65.424,98	55.660,97
SVA - VALE DO AÇO	340.012,16	278.007,37			
PCVA - Central Vale do Aço	48.373,08	34.146,26	PMVP - Médio Vale Paraíba	150.608,44	146.955,47
Açucena	-	-	Betel de S. José dos Campos	31.074,00	27.641,00
Bela Vista	7.253,07	1.006,76	Caçapava	12.000,75	11.764,98
Belo Horizonte	5.314,00	5.874,50	Cachoeira Paulista	11.731,35	10.487,00
Bom Retiro	2.228,01	-	Ebenézer	23.477,38	18.300,10
Cariru	33.578,00	27.265,00	Guaratinguetá	9.325,00	9.271,00
Ipaba	-	-	Lagoinha	8.115,00	6.745,23
			Lorena	2.161,00	-
PLVA - Leste Vale do Aço	194.151,67	171.750,18	Parque Quarto Centenário	1.432,75	3.694,41
Amaro Lanari	10.202,52	22.827,28	Pindamonhangaba	6.390,15	10.432,81
Bethânia	28.993,03	14.986,60	Taubaté	34.965,46	41.077,94
Bom Jardim	28.575,00	28.993,00	Ubatuba	9.935,60	7.541,00
Canaã	-	-			
Central Ipatinga	24.039,00	25.591,00	PVPB - Vale do Paraíba	323.708,14	265.040,77
Cidade Nobre	21.883,35	6.021,80	Caraguatatuba	9.357,00	10.167,85
Esperança	-	-	Jacareí	29.147,00	26.504,98
Ideal	13.133,07	16.625,00	Jambeiro	6.768,01	7.575,56
			Jardim Augusta	67.111,00	64.396,00

Remessas dos Dízimos por Igrejas (Valores Expressos em Real)

IGREJAS	2010	2009	IGREJAS	2010	2009
Jardim Imperial	14.943,56	11.097,02	Jardim Carvalho	18.920,15	23.319,51
Jardim São Vicente	25.898,00	31.398,00	Ponta Grossa 1ª	42.569,19	42.454,76
Jardim Satélite	51.261,20	47.732,96	Porto Amazonas (Cong.)	2.606,60	1.630,42
Jardim Sul	14.760,56	-	Vila Madureira	-	-
Koinonia	3.218,46	5.985,53	Ronda	5.827,91	515,10
Morro do Algodão	4.043,55	2.829,45	Uvaranas	490,70	315,70
Santa Isabel (Cong.)	4.261,80	3.864,80	JUNTA DE MISSÕES NACIONAIS	63.291,76	46.082,18
São José dos Campos	37.995,28	40.700,70	Amarante do Maranhão (Cong.)	715,00	-
São Sebastião	43.690,42	-	Apuí	3.280,37	2.575,75
Vila Pinheiro	11.252,30	12.787,92	Augustinópolis (Cong.)	2.204,10	1.748,82
SVT - VALE DO TIBAGI	255.748,91	222.252,70	Baião	70,00	-
PCST - Castro	52.427,49	37.406,41	Borba (Cong.)	1.543,00	1.003,20
Arapoti	19.516,17	18.263,00	Cachoeira do Sul (Cong.)	3.089,00	2.671,70
Arapoti 2ª	-	-	Cametá	1.069,00	661,70
Capinzal	-	-	Carolina (Cong.)	142,00	-
Castro	12.401,80	15.812,40	Carutapera (Cong.)	330,65	248,70
Jaguarialva	-	-	Colniza	3.559,93	3.660,80
Lanças	-	-	Cotriguaçu	1.647,00	399,00
Pirai do Sul	3.141,97	3.331,01	Coruripe (Cong.)	381,55	-
Senges	-	-	Coxim	2.344,52	2.164,30
Vila Rio Branco	17.367,55	-	Delmiro Gouveia	-	-
Wenceslau Braz	-	-	Farroupilha	2.550,00	1.955,00
PRIM - Imbituva	30.489,18	24.255,56	Goianópolis	334,31	-
Cândido de Abreu	-	-	Ipiava (Cong.)	2.229,20	388,10
Imbituva	1.800,00	1.650,00	Itanhangá (Cong.)	1.581,15	1.607,62
Irati (Parceria JMN)	-	-	Jaguaquara (Cong.)	505,80	-
Lustosa	746,00	-	João Lisboa (Cong.)	-	132,00
Manduri	12.599,18	10.725,56	Juruena (Cong.)	1.268,40	1.095,10
Prudentópolis	-	-	Labrea (Cong.)	128,80	305,85
Reserva	15.344,00	11.880,00	Manicoré	4.213,00	1.626,62
PRNP - Norte Pioneiro	61.923,59	67.070,73	Manoel Urbano (Cong.)	768,00	-
Agape (Cong.)	-	3.948,20	Matupi (Cong.)	493,30	-
Cambará (Cong.)	168,50	-	Nova Bandeirante (Cong.)	1.180,58	-
Colônia Dantas	-	-	Nova Monte Verde (Cong.)	1.361,40	1.449,40
Central de Telêmaco Borba	6.000,00	6.000,00	Oiapoque	1.548,14	1.086,23
Curiúva	6.131,10	5.423,15	Palmas (Cong.)	629,70	-
Embaú	1.290,05	-	Ribeirópolis (Cong.)	464,85	360,98
Figueira	2.253,00	-	Rio Grande	2.067,12	2.377,14
Filadélfia de Telêmaco Borba	-	-	Rorainópolis	-	-
Ibaiti 1ª	25.770,00	29.725,00	Santa Luzia (Cong.) (BA)	127,60	-
Ibaiti 2ª	6.571,15	5.685,75	Santa Maria (Cong.)	3.836,00	3.032,00
Jacarezinho (Parceria JMN)	3.685,77	3.276,74	São Bento do Sul	-	-
Jundiá do Sul (Parceria JMN)	1.904,93	2.209,26	São Domingos do Guaporé	198,70	2.361,48
Natingui (Parceria JMN)	1.541,11	953,24	São Francisco de Minas	187,10	350,54
Ortigueira (Cong.) (Parceria JMN)	1.859,00	1.657,60	São Francisco do Guaporé	4.232,29	3.542,99
Pinhalão	2.000,00	3.000,00	São Mateus do Sul	2.264,74	2.118,00
Sto Antônio da Platina	354,63	3.173,45	São João da Baliza	2.349,64	1.865,05
Tibagi (Parceria JMN)	2.125,05	1.756,84	São Joaquim de Utuquara	947,50	523,00
Venturosa (Cong.)	269,30	261,50	Tapurah	3.489,47	3.231,90
PPGR - Ponta Grossa	110.908,65	93.520,00	Taguatinga	1.407,06	1.539,21
Carambeí	14.763,17	20.587,51	Uruara	1.010,79	-
Filadélfia (Cong.)	5.217,50	1.287,17	Vitória do Mearim	1.541,00	-
Hebrom - Ponta Grossa 2ª	15.859,43	3.409,83	Dízimos de igrejas não identificadas	718.477,15	764.053,32
Jardim América (Cong.)	4.654,00	-	Total	19.709.145,98	16.999.038,01

Remessa dos Dízimos por Sínodos (Valores Expressos em Real)

Posição 2010	Sínodo	2010	Média Mensal 2010	2009	Média Mensal 2009	Posição 2009
1º	CENTRAL ESPIRITOSSANTENSE	892.097,82	74.341,49	773.196,10	64.433,01	1º
2º	CAMPINAS	861.358,11	71.779,84	734.570,49	61.214,21	2º
3º	BRASÍLIA	700.444,05	58.370,34	532.845,67	44.403,81	6º
4º	VALE DO PARAÍBA	658.887,28	54.907,27	552.696,66	46.058,06	4º
5º	BRASIL CENTRAL	608.713,42	50.726,12	477.722,87	39.810,24	7º
6º	RIO DOCE	603.890,56	50.324,21	558.933,85	46.577,82	3º
7º	RIO DE JANEIRO	502.419,24	41.868,27	544.335,42	45.361,29	5º
8º	TRIÂNGULO MINEIRO	500.243,90	41.686,99	430.540,83	35.878,40	10º
9º	NORTE PAULISTANO	500.072,96	41.672,75	460.703,93	38.391,99	8º
10º	GRANDE ABC	458.478,48	38.206,54	443.161,73	36.930,14	9º
11º	LESTE DE MINAS	448.337,74	37.361,48	381.135,83	31.761,32	13º
12º	BAURU	430.800,33	35.900,03	345.214,18	28.767,85	14º
13º	SUDOESTE PAULISTA	410.626,74	34.218,90	426.007,30	35.500,61	11º
14º	MINAS ESPÍRITO SANTO	403.960,60	33.663,38	239.280,10	19.940,01	27º
15º	BELO HORIZONTE	394.598,83	32.883,24	405.109,28	33.759,11	12º
16º	SOROCABA	385.450,39	32.120,87	331.184,86	27.598,74	18º
17º	SERRANO FLUMINENSE	356.207,84	29.683,99	250.214,92	20.851,24	25º
18º	PIRATININGA	340.119,62	28.343,30	298.697,86	24.891,49	19º
19º	VALE DO AÇO	340.012,16	28.334,35	278.007,37	23.167,28	23º
20º	UNIDO DE SÃO PAULO	331.742,78	27.645,23	340.473,54	28.372,80	15º
21º	LESTE FLUMINENSE	323.983,00	26.998,58	289.609,91	24.134,16	21º
22º	OESTE FLUMINENSE	312.614,66	26.051,22	283.052,26	23.587,69	22º
23º	NOROESTE DO BRASIL	309.828,95	25.819,08	298.234,89	24.852,91	20º
24º	ESPÍRITO SANTO - RIO DE JANEIRO	303.279,60	25.273,30	333.610,11	27.800,84	17º
25º	NORTE DO PARANÁ	297.285,29	24.773,77	266.850,14	22.237,51	24º
26º	OESTE BELO HORIZONTE	295.927,42	24.660,62	221.812,18	18.484,35	31º
27º	SÃO PAULO	294.984,15	24.582,01	334.361,22	27.863,44	16º
28º	TAGUATINGA	293.549,63	24.462,47	195.701,63	16.308,47	34º
29º	PARAÍBA	265.064,18	22.088,68	239.476,72	19.956,39	26º
30º	LITORAL PAULISTA	259.277,11	21.606,43	163.723,83	13.643,65	42º
31º	MATOGROSSENSE	257.595,84	21.466,32	235.899,25	19.658,27	28º
32º	VALE DO TIBAGI	255.748,91	21.312,41	222.252,70	18.521,06	30º
33º	LESTE DE SÃO PAULO	255.374,22	21.281,19	228.877,07	19.073,09	29º
34º	SUL FLUMINENSE	242.502,60	20.208,55	208.343,91	17.361,99	32º
35º	PERNAMBUCO	233.587,67	19.465,64	190.900,81	15.908,40	36º
36º	SUL DE MINAS	232.200,15	19.350,01	185.175,53	15.431,29	37º
37º	BAHIA	229.187,63	19.098,97	193.131,48	16.094,29	35º
38º	ALAGOAS-SERGIPE	227.428,31	18.952,36	158.978,70	13.248,23	43º
39º	INTEGRAÇÃO CATARINENSE	221.148,25	18.429,02	197.217,22	16.434,77	33º
40º	PAMPULHA	196.282,89	16.356,91	175.489,38	14.624,12	39º
41º	GUANABARA	195.937,80	16.328,15	-	-	-
42º	MERIDIONAL	194.136,96	16.178,08	127.733,71	10.644,48	49º
43º	SETENTRIONAL	193.138,35	16.094,86	152.116,29	12.676,36	45º
44º	MATO GROSSO DO SUL	191.381,12	15.948,43	174.765,83	14.563,82	40º
45º	CURITIBA	186.740,54	15.561,71	181.680,18	15.140,02	38º
46º	SUL BAHIA	161.389,84	13.449,15	157.515,18	13.126,27	44º
47º	CENTRO AMÉRICA	158.516,36	13.209,70	85.066,43	7.088,87	58º
48º	COSTA DO SOL	157.433,35	13.119,45	141.111,28	11.759,27	47º
49º	NORTE FLUMINENSE	146.354,68	12.196,22	133.769,75	11.147,48	48º
50º	TOCANTINS	138.083,44	11.506,95	-	-	-
51º	DO CEARÁ	131.002,96	10.916,91	126.293,53	10.524,46	50º
52º	OESTE DE SÃO PAULO	129.210,09	10.767,51	115.650,87	9.637,57	51º
53º	OESTE RIO DE JANEIRO	127.377,98	10.614,83	169.431,86	14.119,32	41º
54º	ARAGUAIA TOCANTINS	125.584,56	10.465,38	146.688,20	12.224,02	46º

Remessa dos Dízimos por Sínodos (Valores Expressos em Real)

Posição 2010	Sínodo	2010	Média Mensal 2010	2009	Média Mensal 2009	Posição 2009
55º	NOROESTE DA BAHIA	105.506,36	8.792,20	100.867,98	8.405,67	53º
56º	SUDOESTE DE GOIÁS	105.434,98	8.786,25	94.502,45	7.875,20	55º
57º	CARIOCA	102.149,54	8.512,46	-	-	-
58º	RIO GRANDE DO NORTE	96.598,36	8.049,86	109.880,49	9.156,71	52º
59º	MOJIANA	92.816,30	7.734,69	93.225,00	7.768,75	56º
60º	OESTE DE MINAS	91.251,72	7.604,31	82.053,36	6.837,78	60º
61º	NORTE DE MINAS	88.650,60	7.387,55	82.874,10	6.906,18	59º
62º	MARANHÃO	86.297,93	7.191,49	67.885,10	5.657,09	61º
63º	CARAJÁS	84.978,92	7.081,58	85.757,65	7.146,47	57º
64º	ACRE	73.126,79	6.093,90	-	-	-
65º	TROPICAL	65.543,90	5.461,99	96.018,10	8.001,51	54º
66º	CENTRAL PERNAMBUCO	64.900,84	5.408,40	59.861,36	4.988,45	62º
67º	JUNTA DE MISSÕES NACIONAIS	63.291,76	5.274,31	46.082,18	3.840,18	64º
68º	GARANHUNS	57.192,13	4.766,01	44.618,67	3.718,22	65º
69º	OESTE DA BAHIA	45.596,08	3.799,67	47.602,60	3.966,88	63º
70º	PIAUI	29.246,02	2.437,17	23.335,80	1.944,65	68º
71º	NORDESTE	25.953,38	2.162,78	28.920,15	2.410,01	67º
72º	AGRESTE SUL DE PERNAMBUCO	21.193,27	1.766,11	32.944,86	2.745,41	66º
73º	SESQUICENTENÁRIO	16.655,29	1.387,94	-	-	-

O Sínodo Noroeste do Brasil foi desmembrado formando o Sínodo Acre.

O Sínodo Oeste do Rio de Janeiro foi desmembrado formando o Sínodo Carioca.

O Sínodo Rio de Janeiro foi desmembrado formando o Sínodo Guanabara.

O Sínodo Araguaia Tocantins foi desmembrado formando Sínodo Tocantins .

O Sínodo Central Pernambuco foi desmembrado formando Sínodo Sesquicentenário .

As informações referem-se a dados compilados até dia 01/03/2011.

Demonstração de Variação Percentual das Remessas de Dízimos por Sínodo (Percentual de arrecadação em relação a 2009) (Valores Expressos em Real)

Posição Variação 2010	Sínodo	2010	2009	Variação %	Posição 2010	Posição 2009
1º	CENTRO AMÉRICA	158.516,36	85.066,43	86,34	47º	58º
2º	MINAS ESPÍRITO SANTO	403.960,60	239.280,10	68,82	14º	27º
3º	LITORAL PAULISTA	259.277,11	163.723,83	58,36	30º	42º
4º	MERIDIONAL	194.136,96	127.733,71	51,99	42º	49º
5º	TAGUATINGA	293.549,63	195.701,63	50,00	28º	34º
6º	ALAGOAS-SERGIPE	227.428,31	158.978,70	43,06	38º	43º
7º	SERRANO FLUMINENSE	356.207,84	250.214,92	42,36	17º	25º
8º	JUNTA DE MISSÕES NACIONAIS	63.291,76	46.082,18	37,35	67º	64º
9º	OESTE BELO HORIZONTE	295.927,42	221.812,18	33,41	26º	31º
10º	BRASÍLIA	700.444,05	532.845,67	31,45	3º	6º
11º	GARANHUNS	57.192,13	44.618,67	28,18	68º	65º
12º	BRASIL CENTRAL	608.713,42	477.722,87	27,42	5º	7º
13º	MARANHÃO	86.297,93	67.885,10	27,12	62º	61º
14º	SETENTRIONAL	193.138,35	152.116,29	26,97	43º	45º
15º	SUL DE MINAS	232.200,15	185.175,53	25,39	36º	37º
16º	PIAUI	29.246,02	23.335,80	25,33	70º	68º
17º	BAURU	430.800,33	345.214,18	24,79	12º	14º
18º	PERNAMBUCO	233.587,67	190.900,81	22,36	35º	36º
19º	VALE DO AÇO	340.012,16	278.007,37	22,30	19º	23º
20º	VALE DO PARAÍBA	658.887,28	552.696,66	19,21	4º	4º
21º	BAHIA	229.187,63	193.131,48	18,67	37º	35º
22º	LESTE DE MINAS	448.337,74	381.135,83	17,63	11º	13º
23º	CAMPINAS	861.358,11	734.570,49	17,26	2º	2º

Demonstração de Variação Percentual das Remessas (Percentual de arrecadação em relação a 2009) (Valores Expressos em Real)

Posição Variação 2010	Sínodo	2010	2009	Variação %	Posição 2010	Posição 2009
24º	SUL FLUMINENSE	242.502,60	208.343,91	16,40	34º	32º
25º	SOROCABA	385.450,39	331.184,86	16,39	16º	18º
26º	TRIÂNGULO MINEIRO	500.243,90	430.540,83	16,19	8º	10º
27º	CENTRAL ESPIRITOSSANTENSE	892.097,82	773.196,10	15,38	1º	1º
28º	VALE DO TIBAGI	255.748,91	222.252,70	15,07	32º	30º
29º	PIRATININGA	340.119,62	298.697,86	13,87	18º	19º
30º	INTEGRAÇÃO CATARINENSE	221.148,25	197.217,22	12,13	39º	33º
31º	LESTE FLUMINENSE	323.983,00	289.609,91	11,87	21º	21º
32º	PAMPULHA	196.282,89	175.489,38	11,85	40º	39º
33º	OESTE DE SÃO PAULO	129.210,09	115.650,87	11,72	52º	51º
34º	LESTE DE SÃO PAULO	255.374,22	228.877,07	11,58	33º	29º
35º	SUDOESTE DE GOIÁS	105.434,98	94.502,45	11,57	56º	55º
36º	COSTA DO SOL	157.433,35	141.111,28	11,57	48º	47º
37º	NORTE DO PARANÁ	297.285,29	266.850,14	11,41	25º	24º
38º	OESTE DE MINAS	91.251,72	82.053,36	11,21	60º	60º
39º	PARAÍBA	265.064,18	239.476,72	10,68	29º	26º
40º	OESTE FLUMINENSE	312.614,66	283.052,26	10,44	22º	22º
41º	MATO GROSSO DO SUL	191.381,12	174.765,83	9,51	44º	40º
42º	NORTE FLUMINENSE	146.354,68	133.769,75	9,41	49º	48º
43º	MATOGROSSENSE	257.595,84	235.899,25	9,20	31º	28º
44º	NORTE PAULISTANO	500.072,96	460.703,93	8,55	9º	8º
45º	CENTRAL PERNAMBUCO	64.900,84	59.861,36	8,42	66º	62º
46º	RIO DOCE	603.890,56	558.933,85	8,04	6º	3º
47º	NORTE DE MINAS	88.650,60	82.874,10	6,97	61º	59º
48º	NOROESTE DA BAHIA	105.506,36	100.867,98	4,60	55º	53º
49º	NOROESTE DO BRASIL	309.828,95	298.234,89	3,89	23º	20º
50º	DO CEARÁ	131.002,96	126.293,53	3,73	51º	50º
51º	GRANDE ABC	458.478,48	443.161,73	3,46	10º	9º
52º	CURITIBA	186.740,54	181.680,18	2,79	45º	38º
53º	SUL BAHIA	161.389,84	157.515,18	2,46	46º	44º
54º	MOJIANA	92.816,30	93.225,00	(0,44)	59º	56º
55º	CARAJÁS	84.978,92	85.757,65	(0,91)	63º	57º
56º	UNIDO DE SÃO PAULO	331.742,78	340.473,54	(2,56)	20º	15º
57º	BELO HORIZONTE	394.598,83	405.109,28	(2,59)	15º	12º
58º	SUDOESTE PAULISTA	410.626,74	426.007,30	(3,61)	13º	11º
59º	OESTE DA BAHIA	45.596,08	47.602,60	(4,22)	69º	63º
60º	RIO DE JANEIRO	502.419,24	544.335,42	(7,70)	7º	5º
61º	ESPÍRITO SANTO - RIO DE JANEIRO	303.279,60	333.610,11	(9,09)	24º	17º
62º	NORDESTE	25.953,38	28.920,15	(10,26)	71º	67º
63º	SÃO PAULO	294.984,15	334.361,22	(11,78)	27º	16º
64º	RIO GRANDE DO NORTE	96.598,36	109.880,49	(12,09)	58º	52º
65º	ARAGUAIA TOCANTINS	125.584,56	146.688,20	(14,39)	54º	46º
66º	OESTE RIO DE JANEIRO	127.377,98	169.431,86	(24,82)	53º	41º
67º	TROPICAL	65.543,90	96.018,10	(31,74)	65º	54º
68º	AGRESTE SUL DE PERNAMBUCO	21.193,27	32.944,86	(35,67)	72º	66º
-	GUANABARA	195.937,80	-	-	41º	-
-	TOCANTINS	138.083,44	-	-	50º	-
-	CARIOCA	102.149,54	-	-	57º	-
-	ACRE	73.126,79	-	-	64º	-
-	SESQUICENTENÁRIO	16.655,29	-	-	73º	-

OBS.: 01 - Os sínodos relacionados de 1º a 53ª posição obtiveram variação positiva ou aumento de arrecadação.

02 - Os Sínodos relacionados de 54ª a 68ª posição obtiveram variação negativa ou queda de arrecadação.

03- Os Sínodos Rio de Janeiro, Araguaia Tocantins e Oeste Rio de Janeiro tiveram variação negativa devido seu desdobramento.

As informações referem-se a dados compilados até dia 01/03/2010.

Presbitérios em que todas as Igrejas enviaram remessas a Tesouraria

Presbitério	Sínodo
Norte Goiano	ARAGUAIA TOCANTINS
Central da Bahia	BAHIA
Americana	CAMPINAS
Centro América	CENTRO AMÉRICA
Costa do Sol	COSTA DO SOL
Litorâneo Fluminense	LESTE FLUMINENSE
Alta Floresta	MATOGROSSENSE
Noroeste Matogrossense	MATOGROSSENSE
Noroeste Capixaba	MINAS ESPÍRITO SANTO
Vale de São Mateus	MINAS ESPÍRITO SANTO
Vale do Rio Machado	NOROESTE DO BRASIL
Centro Norte Paulistano	NORTE PAULISTANO
Norte Paulistano	NORTE PAULISTANO
Norte Caxiense	SERRANO FLUMINENSE
Indaiatuba	SOROCABA
Itabuna	SUL BAHIA
Sul Fluminense	SUL FLUMINENSE
Volta Redonda	SUL FLUMINENSE
Aliança	UNIDO DE SÃO PAULO
Pirituba	UNIDO DE SÃO PAULO
Médio Vale Paraíba	VALE DO PARAÍBA
Vale do Paraíba	VALE DO PARAÍBA

Presbitérios em que apenas uma Igreja não enviou remessas a Tesouraria

Presbitério	Sínodo
Alagoas	ALAGOAS-SERGIPE
Oeste de Goiânia	BRASIL CENTRAL
Leme	CAMPINAS
Santa Barbara D'Oeste	CAMPINAS
Centenário Espírito-Santense	CENTRAL ESPIRITOSSANTENSE
Guarapari	CENTRAL ESPIRITOSSANTENSE
Serrano Espiritossantense	CENTRAL ESPIRITOSSANTENSE
Curitiba	CURITIBA
Sul do Ceará	DO CEARÁ
Santo André	GRANDE ABC
São Bernardo	GRANDE ABC
Vale do Caparaó	LESTE DE MINAS
Metropolitano	LESTE DE SÃO PAULO
Alcântara	LESTE FLUMINENSE
Central Fluminense	LESTE FLUMINENSE
Cuiabá	MATOGROSSENSE
Oeste Catarinense	MERIDIONAL
Campo Formoso	NOROESTE DA BAHIA
Sul de Rondônia	NOROESTE DO BRASIL
Itaperuna	NORTE FLUMINENSE
Sul da Paraíba	PARAÍBA
Sul Paulistano	PIRATININGA
Governador Valadares	RIO DOCE
Rio Doce	RIO DOCE
Duque de Caxias	SERRANO FLUMINENSE
Noroeste Caxiense	SERRANO FLUMINENSE
Sul de Nova Friburgo	SERRANO FLUMINENSE
Botucatu	SUDOESTE PAULISTA
Itapetininga	SUDOESTE PAULISTA
Sudoeste da Bahia	SUL BAHIA
Taguatinga Norte	TAGUATINGA
Norte Tocantins	TOCANTINS
Ponta Grossa	VALE DO TIBAGI

100 Maiores Contribuições de Igrejas

Posição 2010	Igreja	Dízimo 2010	Dízimo 2009	Posição 2009	Presbitério	Sínodo
1º	Nacional	260.327,04	215.708,93	1º	PBSA - Brasília	SBS - Brasília
2º	Vitória 1ª	187.579,30	166.500,00	4º	PCES - Central Espírito Santo	SCE - Central Espiritossantense
3º	Rio de Janeiro	160.879,98	168.892,32	3º	PRJN - Rio de Janeiro	SRJ - Rio de Janeiro
4º	Belo Horizonte 8ª	157.433,04	142.695,87	6º	PLBH - Leste de Belo Horizonte	SPA - Pampulha
5º	Goiânia 1ª	147.932,00	158.608,25	5º	PGNA - Goiânia	SBC - Brasil Central
6º	Brasília	147.000,00	132.000,00	7º	PBSA - Brasília	SBS - Brasília
7º	São José do Rio Preto	119.208,44	77.176,39	19º	PRIP - São José Rio Preto	SBR - Bauru
8º	Belo Horizonte 1ª	114.786,00	191.084,50	2º	PBHZ - Belo Horizonte	SBH - Belo Horizonte
9º	Américas	107.000,00	-	-	PRJN - Rio de Janeiro	SRJ - Rio de Janeiro
10º	Graças	105.300,00	82.685,00	16º	PNPE - Norte de Pernambuco	SPE - Pernambuco
11º	Campinas	104.053,18	96.657,74	10º	PCPN - Campinas	SCP - Campinas
12º	Alphaville	102.260,87	130.937,66	8º	PREP - Pirituba	SUN - Unida de São Paulo
13º	Guará II	102.074,55	71.738,81	22º	PRPB - Pioneiro de Brasília	SBS - Brasília
14º	Bahia	99.420,00	88.096,00	14º	PSBA - Bahia	SBA - Bahia
15º	Gávea	93.100,00	78.050,00	18º	PRJN - Rio de Janeiro	SRJ - Rio de Janeiro
16º	Vila Maria	91.019,47	88.318,46	13º	PNPT - Norte Paulistano	SPN - Norte Paulistano
17º	Taguatinga 2ª	90.070,00	39.000,00	69º	PTAN - Taguatinga Norte	STG - Taguatinga

100 Maiores Contribuições de Igrejas

Posição 2010	Igreja	Dízimo 2010	Dízimo 2009	Posição 2009	Presbitério	Sínodo
18º	Betânia	88.479,00	58.763,00	34º	PNTR - Niterói	SLF - Leste Fluminense
19º	Doze de Agosto	82.466,00	55.372,00	39º	PSSE - Sul de Sergipe	SAS - Alagoas - Sergipe
20º	Curitiba	78.000,00	66.000,00	26º	PCTB - Curitiba	SCT - Curitiba
21º	Lapa	77.000,00	72.500,00	21º	PBRT - Bandeirantes	SSP - São Paulo
22º	Recife 1ª	75.521,90	55.815,79	37º	PPNB - Pernambuco	SPE - Pernambuco
23º	Central de Americana	73.446,73	49.545,05	46º	PAMR - Americana	SCP - Campinas
24º	São Caetano do Sul	72.337,16	63.704,64	28º	PSCS - São Caetano do Sul	SAB - Grande ABC
25º	Governador Valadares 1ª	71.993,00	103.741,00	9º	PRDC - Rio Doce	SRD - Rio Doce
26º	Santo Amaro	70.630,32	70.838,73	24º	PSPA - Sul Paulistano	SPI - Piratininga
27º	Bairro Belvedere	68.187,48	22.127,25	-	PBHZ - Belo Horizonte	SBH - Belo Horizonte
28º	Central de Uberaba	67.584,45	63.397,60	29º	PPRG - Pontal do Rio Grande	STM - Triângulo Mineiro
29º	Pinheiros	67.500,00	94.500,00	11º	PPNH - Pinheiros	SSP - São Paulo
30º	Jardim Augusta	67.111,00	64.396,00	27º	PVPB - Vale do Paraíba	SVP - Vale do Paraíba
31º	Central de Maringá	66.402,67	71.282,29	23º	PMGA - Maringá	SNP - Norte do Paraná
32º	Nilópolis 1ª	65.788,00	86.927,00	15º	PNIL - Nilópolis	SOF - Oeste Fluminense
33º	Unida de Suzano	65.424,98	55.660,97	38º	PRAT - Alto Tietê	SVP - Vale do Paraíba
34º	Mata da Praia	62.695,33	68.562,27	25º	PCES - Central Espírito Santo	SCE - Central Espírito Santense
35º	Calvário	61.866,84	62.457,21	31º	PRLS - Leste Sorocabano	SSR - Sorocaba
36º	Central de Gama	61.004,61	54.089,26	41º	PPLA - Planalto	STG - Taguatinga
37º	Belo Horizonte 6ª	60.690,78	49.449,78	47º	PALT - Alterosas	SBH - Belo Horizonte
38º	Central de Londrina	60.000,00	54.000,00	42º	PLON - Londrina	SNP - Norte do Paraná
39º	Limeira	59.595,00	52.133,00	44º	PLMR - Limeira	SCP - Campinas
40º	Vila Nova	59.430,32	56.515,76	36º	PLGN - Leste de Goiânia	SBC - Brasil Central
41º	São Bernardo do Campo	58.644,97	61.282,09	32º	PRSB - São Bernardo	SAB - Grande ABC
42º	Ebenézer	57.234,00	76.653,00	20º	PRCN - Centro Norte Paulistano	SPN - Norte Paulistano
43º	Patos de Minas	57.219,88	50.789,53	45º	PLAP - Leste Alto Paranaíba	STM - Triângulo Mineiro
44º	Manhuaçu 1ª	56.320,00	54.310,00	40º	PRVM - Vale do Manhuaçu	SLM - Leste de Minas
45º	Tambaú	56.191,41	48.000,00	51º	PSPB - Sul da Paraíba	SPB - Paraíba
46º	Fortaleza 1ª	56.119,35	80.625,80	17º	PCEA - Ceará	SDC - do Ceará
47º	Areão	54.966,18	10.058,01	-	PCAM - Centro América	SCA - Centro América
48º	Centenário	54.071,62	49.331,64	48º	PNPT - Norte Paulistano	SPN - Norte Paulistano
49º	Betania de Cuiabá	53.410,79	35.435,37	79º	PCBA - Cuiabá	SMT - Matogrossense
50º	Anápolis (Capela)	53.333,91	49.166,24	49º	PANA - Anápolis	SBC - Brasil Central
51º	Roraima	52.474,30	46.787,06	54º	PRAR - Amazonas - Roraima	SST - Setentrional
52º	João Pessoa 1ª	51.616,76	52.267,00	43º	PPRB - Paraíba	SPB - Paraíba
53º	Jardim Satélite	51.261,20	47.732,96	52º	PVPB - Vale do Paraíba	SVP - Vale do Paraíba
54º	Ilha dos Araújos	50.975,61	56.517,13	35º	PMRD - Médio Rio Doce	SRD - Rio Doce
55º	Jardim de Oração	50.000,00	-	-	PRJI - Santos	SLI - Litoral Paulista
56º	Central de Uberlândia	48.005,76	46.241,40	55º	PTMN - Triângulo Mineiro	STM - Triângulo Mineiro
57º	Cuiabá	47.778,00	91.045,04	12º	PCBA - Cuiabá	SMT - Matogrossense
58º	Araxá	45.870,24	47.387,29	53º	PAPB - Alto Paranaíba	STM - Triângulo Mineiro
59º	Mogi das Cruzes	45.515,52	39.281,58	68º	PRAT - Alto Tietê	SVP - Vale do Paraíba
60º	Betel	45.168,00	40.422,00	65º	PSPA - Sul Paulistano	SPI - Piratininga
61º	Arapongas	45.105,53	43.982,52	57º	PNNP - Norte Novo Paraná	SNP - Norte do Paraná
62º	Bairro Constantino	45.084,85	37.910,92	73º	PAPB - Alto Paranaíba	STM - Triângulo Mineiro
63º	Jundiá	44.873,10	39.390,15	67º	PRIT - Indaiatuba	SSR - Sorocaba
64º	Jardim Guanabara	44.817,00	40.746,00	62º	PCPN - Campinas	SCP - Campinas
65º	Barra de São Francisco	44.161,36	15.378,24	-	PVSM - Vale de São Mateus	SME - Minas Espírito Santo
66º	Bauru 1ª	44.128,64	41.699,18	60º	PBRU - Bauru SBR - Bauru	-
67º	São Sebastião	43.690,42	-	-	PVPB - Vale do Paraíba	SVP - Vale do Paraíba
68º	Central de Itapeva	43.559,40	45.683,50	56º	PRIV - Itapeva	SDP - Sudoeste Paulista
69º	Dourados (Parceria JMN)	43.518,34	42.880,29	58º	PRDO - Dourados	SMS - Mato Grosso do Sul
70º	Itajubá 1ª	43.197,00	40.733,00	63º	PBIT - Itajubá	SSM - Sul de Minas
71º	Palmas 1ª	43.050,00	25.300,00	-	PSTN - Tocantins	STO - Tocantins
72º	Guará I	42.580,96	16.292,96	-	PRPB - Pioneiro de Brasília	SBS - Brasília

100 Maiores Contribuições de Igrejas

Posição 2010	Igreja	Dízimo 2010	Dízimo 2009	Posição 2009	Presbitério	Sínodo
73º	Ponta Grossa 1ª	42.569,19	42.454,76	59º	PPGR - Ponta Grossa	SVT - Vale do Tibagi
74º	Patrocínio	42.076,98	19.617,25	-	PAPB - Alto Paranaíba	STM - Triângulo Mineiro
75º	Pancas	41.933,27	19.778,71	-	PVSM - Vale de São Mateus	SME - Minas Espírito Santo
76º	Belo Horizonte 5ª	41.819,82	15.561,49	-	POBH - Oeste de Belo Horizonte	SOH - Oeste de Belo Horizonte
77º	Ermelino Matarazzo	41.000,00	27.300,00	-	PREM - Metropolitano	SLP - Leste de São Paulo
78º	Itapema	40.703,26	35.310,01	80º	PLIC - Litoral Catarinense	SIC - Integração Catarinense
79º	Cidade Nova	40.449,00	38.662,99	71º	PRAM - Amazonas	SST - Setentrional
80º	Jaú	40.447,08	32.897,00	86º	PSCL - São Carlos	SCP - Campinas
81º	Betel	40.154,00	24.668,00	-	PRCN - Centro Norte Paulistano	SPN - Norte Paulistano
82º	Alto Jequitibá 1ª	40.090,74	36.997,90	75º	PLMN - Leste de Minas	SLM - Leste de Minas
83º	Piunhi	39.640,30	27.024,35	-	POMN - Oeste de Minas	SOM - Oeste de Minas
84º	Itajaí	39.423,39	36.731,97	77º	PLIC - Litoral Catarinense	SIC - Integração Catarinense
85º	Central de Cascavel	38.265,57	38.934,32	70º	PRPU - Itaipu	SMD - Meridional
86º	Linhares 2ª	38.164,13	6.721,00	-	PRNL - Norte Litorâneo	SCE - Central Espíritossantense
87º	São José dos Campos	37.995,28	40.700,70	64º	PVPB - Vale do Paraíba	SVP - Vale do Paraíba
88º	Itu	37.297,00	35.979,80	78º	PRIT - Indaiatuba	SSR - Sorocaba
89º	Glória	36.641,61	29.667,95	-	PRVV - Vila Velha	SCE - Central Espíritossantense
90º	Salinas	36.251,74	33.364,21	84º	PSAL - Salinas	SNM - Norte de Minas
91º	Cidade Ademar	35.591,54	30.000,00	98º	PPIR - Piratininga	SPI - Piratininga
92º	Jaó	35.289,68	-	-	PGNA - Goiânia	SBC - Brasil Central
93º	Taubaté	34.965,46	41.077,94	61º	PMVP - Medio Vale Paraíba	SVP - Vale do Paraíba
94º	Boa Vista 2ª	34.875,16	25.770,73	-	PRAR - Amazonas - Roraima	SST - Setentrional
95º	Presidente Medici	34.602,28	29.235,06	-	PVRM - Vale do Rio Machado	SNB - Noroeste do Brasil
96º	Farol	34.522,97	30.366,18	93º	PRAL - Alagoas	SAS - Alagoas - Sergipe
97º	Volta Redonda 2ª	34.379,00	28.301,00	-	PRVP - Volta Redonda	SSF - Sul Fluminense
98º	Méier	34.000,00	28.560,00	-	PGNB - Guanabara	SGB - Guanabara
99º	Unida de São Paulo	33.977,00	31.599,00	88º	PRVN - Unido	SUN - Unida de São Paulo
100º	Maranatha	33.885,00	59.498,00	33º	PLGN - Leste de Goiânia	SBC - Brasil Central

100 Maiores Contribuições de Igrejas (*)

Posição 2010	Igreja	Dízimo 2010	Dízimo 2009	Posição 2009	Presbitério	Sínodo
*	Niterói	18.591,83	63.311,07	30º	PNTR - Niterói	SLF - Leste Fluminense
*	Penha	27.521,16	48.418,44	50º	PSSP - Leste de São Paulo	SLP - Leste de São Paulo
*	Cachoeiro de Itapemirim 1ª	29.363,60	39.754,24	66º	PITM - do Itapemirim	SER - Espírito Santo Rio de Janeiro
*	Belém	19.953,97	38.331,19	72º	PMBE - Metropolitano de Belém	STP - Tropical
*	Central de Rondonópolis	19.695,98	37.234,82	74º	PRON - Rondonópolis	SCA - Centro América
*	Vila Formosa	32.136,27	36.855,84	76º	PLIS - Paulistano	SPI - Piratininga
*	Praia da Costa	31.706,95	34.807,08	81º	PRVV - Vila Velha	SCE - Central Espíritossantense
*	Bom Jesus de Itabapoana 1ª	16.220,46	34.663,33	82º	PBJI - Bom Jesus de Itabapoana	SER - Espírito Santo Rio de Janeiro
*	Morumbi	29.201,68	34.086,00	83º	PPNH - Pinheiros	SSP - São Paulo
*	Guaçuí	31.940,62	33.175,74	85º	PRSC - Sul Capixaba	SER - Espírito Santo Rio de Janeiro
*	Natal	17.059,16	32.243,73	87º	PPTG - Potiguar	SRN - Rio Grande do Norte
*	Jardim São Vicente	25.898,00	31.398,00	89º	PVPB - Vale do Paraíba	SVP - Vale do Paraíba
*	Cidade Nova	30.804,97	31.264,21	90º	PREI - Itaperuna	SNF - Norte Fluminense
*	Alecrim	28.599,05	30.805,84	91º	PPTG - Potiguar	SRN - Rio Grande do Norte
*	São Bernardo do Campo 4ª	33.800,44	30.718,50	92º	PRSB - São Bernardo	SAB - Grande ABC
*	Vila Judith	-	30.319,00	94º	PRGL - Grande Londrina	SNP - Norte do Paraná
*	Maratana de Santo André	30.277,02	30.204,23	95º	PRSA - Santo André	SAB - Grande ABC
*	Anchieta 1ª	30.188,23	30.203,95	96º	PORJ - Oeste do Rio de Janeiro	SCR - Carioca
*	Central de Volta Redonda	29.726,58	30.177,15	97º	PRVR - Volta Redonda	SSF - Sul Fluminense
*	Silva Jardim	28.000,00	30.000,00	99º	PCTB - Curitiba	SCT - Curitiba
*	Ibaiti 1ª	25.770,00	29.725,00	100º	PRNP - Norte Pioneiro	SVT - Vale do Tibagi

(*) As igrejas do quadro acima estavam ranqueadas em 2009, mas não foram em 2010

100% de Igrejas Dizimistas

Este é o nosso alvo.
Faça a sua parte.



**"Trazei todos os dízimos à casa do
Tesouro, para que haja mantimento
na minha casa; e provai-me nisto,
diz o Senhor dos Exércitos..."**


MI 3:10



IGREJA
PRESBITERIANA
DOBRASIL

Demonstrações Contábeis

Exercício 2010



www.ksars.org

IGREJA PRESBITERIANA DO BRASIL

DEMONSTRAÇÕES CONTÁBEIS - EXERCÍCIO 2010

1. Balanço Patrimonial			
ATIVO	33.170.002,65		
CIRCULANTE	3.469.739,97		
Bancos Conta Movimento	1.956.112,50	Secretaria Executiva	257.426,32
Aplicações Financeiras de Liquidez Imediata	833.713,98	Tesouraria	423.042,90
Bancos Conta Poupança	70.894,42	Junta Patrimonial Econômica e Financeira	301.934,90
Valores a receber c/prazo (Adiantamentos)	807.129,20	Comissão Relações Inter-Eclesiásticas	68.969,32
Aplicações em Ações	143.758,80	Comissão Sistemas e Métodos	7.558,31
Devedores Diversos	320.000,00	Tribunal de Recursos SC/IPB	9.668,13
Adiantamento a Fornecedores	1.920,00	Reuniões (CE-IPB/Especiais/Supremo Concílio)	1.349.699,83
Adiantamento a Prest. Serviços	3.083,79		
(-) Prov. para Adiantamentos Pendentes	(666.872,72)	Ensino Teológico	7.878.676,96
		Junta de Educação Teológica	84.494,01
NÃO CIRCULANTE	29.700.262,68	Seminário Presbiteriano do Sul	984.089,84
Realizável a Longo Prazo	17.086.708,81	Seminário Presbiteriano do Norte	1.190.213,62
Fundo Amortização e Construção	10.340.444,84	Seminário Presbiteriano Rev. Denoel N. Eller	1.039.412,37
Projeto Capela	171.916,67	Seminário Presb. Rev. Ashbel G. Simonton	691.151,68
Participações (Telegoiás - Plano Expansão)	278,04	Seminário Presbiteriano Brasil Central	711.994,98
Aplicações Financeiras Longo Prazo	6.574.069,26	Seminário Presbiteriano de Brasília	616.861,29
		Seminário Rev. José Manoel da Conceição	1.265.402,09
Imobilizado	12.613.553,87	Seminário Presbiteriano Teológico do Nordeste	500.328,72
Imobilizado	12.613.553,87	SBC-Extensão Rondônia	248.205,57
		Doação ao I.B. Eduardo Lane	167.552,88
PASSIVO	33.170.002,65	Doação ao I.B. de Rondônia	43.864,16
CIRCULANTE	168.604,31	Doação ao I.B. do Norte	167.552,88
Obrigações Trabalhistas	24.434,96	Doação ao I.B. Rev. Augusto Araújo	167.552,87
Obrigações Sociais	30.217,75		
Obrigações Tributárias	51.625,33	Missões e Evangelização	11.652.903,88
Fornecedores	62.326,27	Junta de Missões Nacionais	5.705.664,39
		Doação à APMT	1.888.013,79
NÃO CIRCULANTE	4.423,36	Comissão Nacional de Evangelização	1.940.004,91
Exigível a Longo Prazo	4.423,36	Plano Missionário Cooperativo	2.119.220,79
Financiamentos	4.423,36		
		Comunicação	390.613,86
PATRIMÔNIO SOCIAL	32.996.974,98	Doação à RPC	390.613,86
Patrimônio Social	18.830.926,74		
Fundo Missionário IPB	3.837.520,84	Educação Secular	78.294,19
Fundo Empréstimo p/Construção	10.328.527,40	Conape - Comissão Nacional Presb. de Educação	19.822,02
		Conselho de Hinologia, Hinódia e Música	16.005,25
		Curadoria do Museu	42.466,92
		Ação Social	445.058,22
		Comissão Nacional de Ação Social	54.394,18
		Comissão Previdência, Saúde e Seguridade	90.946,68
		Jubilados e Pensionistas	299.717,36
		Força de Integração	347.535,81
		Secretaria Geral do Trabalho Masculino	27.009,00
		Secretaria Geral do Trabalho Feminino	27.000,00
		Secretaria Geral do Trabalho da Mocidade	24.519,34
		Secretaria Geral do Trabalho dos Adolescentes	25.221,10
		Secretaria Geral do Trabalho Infantil	23.727,95
		Secretaria Apoio Pastoral	4.284,40
		Secretaria da Terceira Idade	14.603,39
		Confederação Nacional de Mocidade	44.268,42
		Confederação Nacional de SAF	33.000,00
		Confederação Nacional de Homens	33.000,00
		Confederação Nacional de Adolescentes	32.912,09
		Congresso da Infância	57.990,12
		Workshop	67.737,80
		Workshop para Tesoureiros	32.511,36
		Workshop Secretaria Executiva	35.226,44
		Outras (Não Orçamentárias)	902.789,87
		Despesas Financeiras	42.361,56
		Despesas Eventuais	860.428,31
(-) Despesas	24.382.141,90	(=) Superávit do Exercício	4.464.277,75
Administração	2.618.531,31		
Presidência	200.231,60		

IGREJA PRESBITERIANA DO BRASIL

DEMONSTRAÇÕES CONTÁBEIS - EXERCÍCIO 2010

3. Demonstração das Origens e Aplicações de Recursos

(+) ORIGEM DOS RECURSOS	4.468.701,11
Superávit do Exercício	4.464.277,75
Aumento do Passivo Exigível a Longo Prazo	4.423,36
(-) APLICAÇÕES DOS RECURSOS	4.914.646,42
Aumento do Imobilizado	1.958.088,06
Junta Patrimonial Econômica e Financeira	327.819,00
Junta de Missões Nacionais	491.911,73
Comissão Nacional de Evangelização	4.265,00
Tesouraria	1.200,00
Seminário Presbiteriano do Sul	10.782,50
Seminário Presbiteriano do Norte	26.359,90
Seminário Presbiteriano Rev. Denoel N. Eller	5.838,25
Seminário Presb. Rev. Ashbel G. Simonton	5.554,00
Seminário Presbiteriano Brasil Central	55.678,00
Seminário Presbiteriano de Brasília	20.568,71
Seminário Presb. Rev. José M. Conceição	3.628,00
Seminário Presbiteriano Teológico do Nordeste	64.084,82
Construções Sem. Presb. Rev. Denoel N. Eller	61.928,40
Construções Sem. Presb. Brasil Central	73.478,28
Construções Sem. Presb. do Sul	804.991,47
Aumento do Realizável a Longo Prazo:	2.956.558,36
Fundo de Amortização e Construção	2.106.769,71
Projeto Capela	89.416,67
Aplicações Financeiras a Longo Prazo	760.371,98
(=) Redução do Circulante Líquido	(445.945,31)

Modificação no Capital Circulante Líquido

Itens	Saldo Inicial	Saldo Final	Varição
Ativo Circulante	3.926.827,01	3.469.739,97	(457.087,04)
(-) Passivo Circulante	179.746,04	168.604,31	11.141,73
(=) Capital Circulante Líquido	3.747.080,97	3.301.135,66	(445.945,31)

4 - Demonstração dos Fluxos de Caixa Pelo Método Indireto

Fluxos de Caixa das Atividades Operacionais

Superávit do Exercício	4.464.277,75
Redução Valores a Receber a Curto Prazo	231.889,72
Aumento Obrigações Trabalhistas	3.958,51
Redução Obrigações Sociais	(6.555,83)
Aumento Obrigações Tributárias	19.348,57
Redução Credores Diversos	(75.000,00)
Aumento Fornecedores	47.107,02
Aumento Exigível a Longo Prazo	4.423,36

Caixa Líquido Proveniente das Atividades Operacionais (1) **4.689.449,10**

Fluxos de Caixa das Atividades de Investimento

Aumento Ativo Imobilizado	(1.958.088,06)
Junta Patrimonial Econômica e Financeira	(327.819,00)
Junta de Missões Nacionais	(491.911,73)
Comissão Nacional de Evangelização	(4.265,00)
Tesouraria	(1.200,00)
Seminário Presbiteriano do Sul	(10.782,50)
Seminário Presbiteriano do Norte	(26.359,90)
Seminário Presbiteriano Rev. Denoel N. Eller	(5.838,25)
Seminário Presb. Rev. Ashbel G. Simonton	(5.554,00)
Seminário Presbiteriano Brasil Central	(55.678,00)
Seminário Presbiteriano de Brasília	(20.568,71)
Seminário Presb. Rev. José M. Conceição	(3.628,00)
Seminário Presbiteriano Teológico do Nordeste	(64.084,82)
Construções Sem. Presb. Rev. Denoel N. Eller	(61.928,40)
Construções Sem. Presb. Brasil Central	(73.478,28)
Construções Sem. Presb. do Sul	(804.991,47)
Aumento do Realizável a Longo Prazo	(2.956.558,36)
Fundo de Amortização e Construção	(2.106.769,71)
Projeto Capela	(89.416,67)
Aplicações Financeiras a Longo Prazo	(760.371,98)

Caixa Líquido Proveniente das Atividades de Investimento (2) **(4.914.646,42)**

Fluxos de Caixa das Atividades de Financiamentos

Caixa Líquido Proveniente das Atividades de Financiamentos (3) -

Redução Líquido ao Caixa e Equivalentes de Caixa (1+2+3) (225.197,32)

Caixa e Equivalentes de Caixa no Início do Período 3.085.918,22

Caixa e Equivalentes de Caixa no Fim do Período 2.860.720,90

Variação das Contas Caixa / Banco / Equivalentes (225.197,32)

5 - Demonstração das Mutações do Patrimônio Social

Descrição	Patrimônio Social	Fundo Missionário IPB	Fundo Empréstimo p/Construção	Total
Em 31/12/2009	16.112.887,23	3.979.370,14	8.440.439,86	28.532.697,23
Superávit do Exercício	2.718.039,51	(141.849,30)	1.888.087,54	4.464.277,75
Em 31/12/2010	18.830.926,74	3.837.520,84	10.328.527,40	32.996.974,98

IGREJA PRESBITERIANA DO BRASIL DEMONSTRAÇÕES CONTÁBEIS - EXERCÍCIO 2010

NOTAS EXPLICATIVAS

6.1 - ATIVO CIRCULANTE

6.1.1 – Adiantamentos: Registra os valores adiantados para realização de despesas e ou/ imobilizações e reembolsos a serem recebidos referentes a UNIMED.

Adiantamentos	807.129,20
Departamentos Diversos	142.647,94
Missionários JMN	635.483,80
Reembolsos UNIMED	28.997,46

6.1.2 - Devedores Diversos:	320.000,00
Instituto Presbiteriano Gammon	80.000,00
Prefeitura Municipal de Matupá	240.000,00

6.1.3 - Provisão para Adiantamentos Pendentes: Constituída para possibilitar a apropriação de despesas efetivamente realizadas no ano base, sem prejuízo da competente prestação de contas.

6.2 - ATIVO NÃO CIRCULANTE

6.2.1 - Realizável a Longo Prazo:

6.2.1.1 - Fundo de Amortização e Construção	10.340.444,84
Escola Presbiteriana Alta Floresta	136.000,00
Instituto Presbiteriano Gammon (MG)	129.166,67
IP Abaira (BA)	1.125,00
IP Acesita (MG)	125.648,32
IP Aliança Vila Espanhola (SP)	21.666,51
IP Alto Paraíso de Goiás (GO)	20.833,45
IP Arcos (MG)	29.382,71
IP Atalaia (SP)	68.888,94
IP da Bahia (BA)	64.814,85
IP Bairro Aviário (AC)	21.111,15
IP Bairro Belvedere (MG)	425.000,03
IP Bairro Constantino (MG)	226.851,85
IP do Bairro JK (MG)	15.925,93
IP Bairro Nazaré (MG)	10.370,44
IP de Barra Alegre (RJ)	16.666,67
IP 2ª Barra do Garças (MT)	16.203,55
IP Barra do Pirai (RJ)	61.392,26
IP de Bela Sombra (BA)	3.703,74
IP Belém (PA)	170.370,40
IP Betânia (MT)	278.703,72
IP Betânia de Jataí (GO)	5.185,10
IP Betel (RJ)	43.333,24
IP Betel (AC)	12.777,76
IP Betel de Araçongas (PR)	53.000,00
IP Blumenau (SC)	117.777,78
IP Boca do Rio (BA)	9.333,48
IP Bom Jesus do Norte (ES)	10.592,52
IP Bom Jesus Itabapoana (RJ)	48.333,25
IP Bom Retiro (MG)	15.242,41
IP Cabo Frio (RJ)	112.861,11
IP 1ª Cachoeiro de Itapemirim (ES)	22.027,55
IP 7ª Cachoeiro de Itapemirim (ES)	24.444,48
IP Campo Formoso (BA)	113.888,86
IP Campo Limpo Paulista (SP)	6.666,90
IP Campo Redondo (RJ)	23.275,00
IP Capão Imbuia (PR)	29.382,68
IP Capela (BA)	2.778,05
IP Capela de Anápolis (GO)	104.830,50
IP Caraguatatuba (SP)	72.592,60
IP 2ª de Caratinga (MG)	22.105,32
IP Cascavel (PR)	148.148,20
IP Casimiro de Abreu (RJ)	2.592,50
IP Castelo (ES)	30.000,00
IP Ceilândia (DF)	150.000,00
IP Centenário (MA)	13.283,42
IP Central Bonsucesso (RJ)	120.000,00
IP Central de Cachoeiro de Itapemirim (ES)	124.444,46
IP Central de Poá (SP)	32.724,24
IP Central Senador Camara (RJ)	48.888,90
IP Central Volta Redonda (RJ)	30.752,68
IP Cidade Nova (RJ)	43.333,35
IP 3ª de Colatina (ES)	88.888,92
IP Curiuva (PR)	28.965,52
IP de Divinópolis (MG)	200.000,00
IP Durandé (MG)	30.000,00
IP Ebenezer Jardim Bom Pastor (RJ)	42.018,72
IP do Estreito	80.000,00
IP 2ª Ermelino Matarazzo (SP)	83.111,20
IP Filadélfia (BA)	30.000,00
IP da Gávea (RJ)	800.000,00
IP 4ª Governador Valadares (MG)	12.962,80
IP Grã Duquesa (MG)	20.000,10

IGREJA PRESBITERIANA DO BRASIL DEMONSTRAÇÕES CONTÁBEIS - EXERCÍCIO 2010

IP Hebron (SP)	51.666,57	IP 2ª Patos de Minas (MG)	22.222,16
IP da Herança Reformada (BA)	106.166,63	IP Paz (PA)	18.125,98
IP IBC (ES)	12.777,95	IP de Periperi (BA)	24.931,20
IP Iguaçú (MG)	51.279,51	IP Piçarra (PI)	9.362,51
IP Itaguaí (RJ)	32.592,60	IP de Pinheiros (SP)	305.307,00
IP Itamaraju (BA)	51.000,00	IP Piracicamirim (SP)	68.148,16
IP Itapemirim (ES)	54.703,73	IP 1ª Ponta Grossa (PR)	740,78
IP 1ª Itaperuna (RJ)	30.800,00	IP 1ª Pouso Alegre (MG)	150.000,00
IP Itatinga (SP)	49.259,20	IP Praia de Itaparica (ES)	13.158,02
IP Jaboticabal (SP)	13.889,12	IP Praia Grande (SP)	128.185,30
IP em Jaburuna (ES)	111.111,20	IP Primeiro de Maio (BA)	14.999,88
IP Jacundá (PA)	22.962,98	IP Recanto Verde (MG)	46.000,00
IP Jardim Carvalho (PR)	50.119,77	IP da Redenção (BA)	18.518,56
IP Jardim Conceição (SP)	120.000,00	IP Reginópolis (SP)	60.000,00
IP Jardim Flamboyant (RJ)	26.666,68	IP Renascer (PB)	62.594,45
IP Jardim Flamboyant (SP)	6.203,74	IP Resende (RJ)	39.398,23
IP Jardim Guanabara (SP)	90.000,00	IP 1ª do Riacho Fundo II (DF)	105.925,90
IP Jardim das Oliveiras (MG)	54.833,29	IP Riachuelo (RJ)	1.296,20
IP Jardim Paraíso (SP)	36.709,10	IP de Rio Branco (AC)	42.222,24
IP Jardim São Vicente (SP)	3.888,70	IP 3ª Rio Claro (SP)	24.073,96
IP 2ª em Jaru (RO)	39.814,77	IP Santa Cruz (RJ)	30.000,00
IP 2ª Jundiá (SP)	50.000,05	IP Santo Amaro (BA)	31.111,10
IP Laranjal Paulista (SP)	10.740,75	IP São Francisco do Sul (SC)	44.444,42
IP Laranjeiras (ES)	3.664,67	IP São Geraldo Araguaia (PA)	58.131,24
IP Linhares (ES)	106.666,68	IP 1ª São João de Meriti (RJ)	24.137,90
IP 2ª em Linhares (ES)	75.555,60	IP São João do Paraíso (MG)	21.500,00
IP Lucas do Rio Verde (MT)	13.750,00	IP São Pedro da Aldeia (RJ)	22.500,09
IP Maanaim (SP)	39.000,00	IP Sião (SE)	2.899,81
IP Mairi (BA)	6.999,82	IP Sinop (MT)	37.500,05
IP 2ª de Manhauçu (MG)	50.000,00	IP Souza (PB)	150.000,00
IP 3ª de Manhauçu (MG)	119.091,00	IP de Tapera (RJ)	15.555,56
IP Maraponga (SE)	40.000,00	IP Tarumirim (MG)	14.666,70
IP Mata da Praia (ES)	42.963,00	IP Tejió (PE)	98.148,15
IP Metropolitana do Stiep (BA)	50.925,84	IP 2ª Uberaba (MG)	93.733,41
IP Mogi das Cruzes (SP)	115.006,30	IP Vila Brasil (SP)	42.592,56
IP Monte Moriah (RJ)	128.457,02	IP Vila Isa (MG)	28.333,19
IP Morá (BA)	44.719,93	IP Vila Linópolis (SP)	23.611,12
IP Nacional Brasília (DF)	1.203.021,34	IP de Vila Operária (GO)	60.000,00
IP Neves (RJ)	2.222,28	IP Vila Suíça (SP)	25.833,41
IP Nova Lima (MG)	4.444,70	IP Vinhosa (RJ)	28.703,61
IP da Pampulha (MG)	97.222,18	IP 1ª de Vitória (ES)	53.333,46
IP 2ª Paracatu (MG)	7.989,54	IP 9ª de Volta Redonda (RJ)	50.555,50
IP Parque Erasmo Assunção (SP)	65.185,20	IP de Xanxere (SC)	1.724,08
IP Patos de Minas (MG)	77.777,72		

6.2.1.2 - Projeto Capela:

IP. Piracicaba (SP)	72.750,00
IP. São José dos Campos (SP)	99.166,67

6.2.1.3 - Aplicações Financeiras a Longo Prazo: Registra o valor nominal das aplicações em CDB/RDB

6.3 - IMOBILIZADO

6.3.1 - Os bens do ativo imobilizado estão registrados pelo valor original, sem correção ou reavaliação.

6.4 - PASSIVO NÃO CIRCULANTE

6.4.1 - Exigível a Longo Prazo:

6.4.1.1 - Financiamentos	4.423,36
--------------------------	----------

Registra o valor do financiamento efetuado pela JMN junto ao Bradesco Financiamentos S/A.

IGREJA PRESBITERIANA DO BRASIL

DEMONSTRAÇÕES CONTÁBEIS - EXERCÍCIO 2010

6.5 - PATRIMÔNIO LÍQUIDO

6.5.1 - Fundo empréstimo para construção: Registra o valor total para realização de empréstimos pela JPEF, sem a dedução dos empréstimos já realizados e mencionados no item 6.2.1.1 deste relatório.

Constituição do Fundo:

8% sobre dízimos	1.576.731,67
Atualização monetária sobre empréstimos	303.638,94
Juros de mora sobre empréstimos	7.716,93
 Total provisionado exercício 2009	 1.888.087,54
 Saldo anterior	 8.440.439,86
Fundo de empréstimo para construção	10.328.527,40
Valor comprometido com empréstimos efetuados	(10.340.444,84)
Saldo para empréstimo	(11.917,44)
 Saldo p/ Empréstimo em 31/12/2009	 206.764,73
Provisão Exercício 2010	1.888.087,54
Empréstimos Recebidos em 2010	2.385.189,43
Empréstimos Efetuados em 2010	(4.491.959,14)
 Saldo p/ Empréstimos em 31/12/2010	 (11.917,44)

6.5.2 - Fundo Missionário IPB: Registra o saldo comprometido para realização de projetos PMC/JMN/APMT/CNE

6.5.2.1 - Constituição do Fundo Missionário IPB em 2009:

52% sobre Dízimos	10.248.755,90
 Receitas Próprias JMN/2010	 1.025.837,48
Receitas Próprias APMT/2010	48.550,38
Receitas Próprias CNE/2010	504.504,18
Congresso CNE/2010	8.535,63
Receitas Próprias PMC/2010	178.650,74
Ofertas Especiais Missões	2.156,50
Subtotal	1.768.234,91
Total	12.016.990,81
Despesas Manutenção JMN/2010	(5.705.664,39)
Imobilizado JMN/2009	(491.911,73)
Despesas Manutenção APMT/2010	(1.888.013,79)
Despesas Manutenção CNE/2010	(1.940.004,91)
Imobilizado CNE/2010	(4.265,00)
Despesas Manutenção PMC/2010	(336.785,95)
Despesas Comitê Gestor	(9.759,50)
Parcelas Pagas Projetos Novos PMC/2010	(1.767.783,05)
Parcelas Pagas Projetos Antigos PMC/2010	(14.651,79)
Subtotal	(12.158.840,11)
Resultado do Exercício	(141.849,30)
 Saldo Anterior Fundo Missionário IPB	 3.979.370,14
Resultado do Exercício	(141.849,30)
Saldo Total Fundo Missionário IPB	3.837.520,84

IGREJA PRESBITERIANA DO BRASIL DEMONSTRAÇÕES CONTÁBEIS - EXERCÍCIO 2010

6.6 - VARIAÇÃO PATRIMONIAL

6.6.1 - Contribuições Diversas:	207.310,04
Ofertas e Doações	5.869,50
Ofertas Especiais p/ Missões	2.156,50
Aluguéis (Ocupação Temporária)	199.284,04
6.6.2 - Junta Patrimonial (Receita):	
Aluguéis	712.299,00
(-) Repasse aluguéis Seminário Presb. de Brasília	(389.979,71)
(-) Repasse aluguéis Seminário Presb. do Sul	(12.000,00)
Aluguéis Líquido	310.319,29
Receita de Aluguéis	310.319,29
Recuperação de Despesas	320,00
Multas Contratuais	15.407,88
Rend. S/Aplicações Financeiras	139,17
Projeto Capela	100.000,00
Total	426.186,34

6.6.2.1 - Os valores dos repasses aos Seminários foram contabilizados como receita dos mesmos, razão pela qual encontra-se registrado na Demonstração da Variação Patrimonial o valor líquido da receita da JPEF.

6.6.3 - Comissão Nacional de Evangelização: Estão incluídas as receitas provenientes de doações para o Programa Verdade Vida.

6.6.4 - Despesas Eventuais:	860.428,31
Baixa Bens Ativo Permanente	112.800,00
Côngruas Pastorais	30.000,00
Ajustes Exercícios Anteriores	2.696,02
Viagens e Estadas	1.376,02
Processos Judiciais	57.209,92
Comunicações	304,28
INSS	2.156,45
Doações Diversas	181.314,89
Serviços Prestados PF	10.782,27
Ass.Pro-Capelania Mil.Evang.	2.000,00
LPC - Luz para o Caminho	308.925,00
IBEL	33.999,94
Auxílio Presbitérios e Igrejas	30.500,00
Instituto Presbiteriano Gammon	60.000,00
Custas Judiciais	2.000,00
Missão Caiuá	5.000,00
Depósito Recursal	5.621,90
Impostos e Taxas	3.742,12
Comitê Gestor	9.759,50
Serviços Prestados PJ	240,00

Presb. Renato José Piragibe
TESOUREIRO SC/IPB

Presb. André Luiz da Rocha de Souza
CRC/ES-082390

MESA DO SUPREMO CONCÍLIO

Presidente:

Rev. Roberto Brasileiro Silva
Tel.: (0**34) 3832-6410 / 3832-6425 / 9111-9804
Fax: 3832-6410
Rua Governador Valadares, 629 - Centro
38740-000 - Patrocínio - MG
presidencia@ipb.org.br

1º Secretário:

Rev. André Luiz Ramos
Tel.: (0**21) 3101-0454 / 9852-0331
Rua F, 193 - Casa 12 - Posse
26020-700 - Nova Iguaçu - RJ
rev.ramos@ig.com.br /
primeirosecretario@ipb.org.br

Vice-Presidente:

Rev. Juarez Marcondes Filho
Tel.: (0**41) 3019-4916 / 9977-0486
Rua Prof. Assis Gonçalves, 1442 - Apto. 602
Água Verde
80620-250 - Curitiba - PR
rev.juarez@ipctba.org.br

2º Secretário:

Rev. Geraldo Silveira Filho
Tel.: (0**31) 3243-5598 / 8486-1453
Rua Haiti, 256 - Apto. 201
30320-140 - Belo Horizonte - MG
geraldosilveira@uol.com.br /
segundo-secretario@ipb.org.br

Secretário Executivo:

Rev. Ludgero Bonilha Moraes
Tel.: (0**31) 3273-7044
Rua Ceará, 1431 - Sala 1106 - Funcionários
30150-311 - Belo Horizonte - MG
rev.ludgero@terra.com.br /
secretario-executivo@ipb.org.br

3º Secretário:

Pb. Daniel Sacramento
Tel.: (0**71) 3351-3274 / 9112-6584
Rua Timbó, 3509 - Apto. 204 - Ed. Porto Sol
Caminho das Árvores
41820-660 - Salvador - BA
danielsac@terra.com.br

Tesoureiro:

Pb. Renato José Piragibe
Tel.: (0**28) 3522-6907 / Fax.: 3522-6488
Praça Jerônimo Monteiro, 57 - sala 604 - Centro
29300-170 - Cachoeiro de Itapemirim, ES
tesouraria.sc@ipb.org.br

4º Secretário:

Rev. Ashbell Simonton Rédua
Tel.: (0**21) 2625-5447 / 9609-8332
Rua Desembargador Mário Fernandes Pinheiro,
127 - Bl. 2 - Apto. 808 - Fonseca
24110-500 - Niterói - RJ
asredua@yahoo.com.br

Tesouraria SC/IPB

Pça. Jerônimo Monteiro, 57 - Sala 601 - Centro
Cachoeiro de Itapemirim, ES - CEP 29300 -170
Tel/Fax: (28) 3522 - 6488
tesouraria.sc@ipb.org.br

